



1ST GLOBAL FX

GÜNLÜK BÜLTEN

WhatsApp +90 548 850 48 86

Phone +90 212 966 17 06

PİYASA NOTLARI

PARİTELER

EMTİALAR

ENDEKSLER

KRİPTO

EURUSD

GBPUSD

USDJPY

XAUUSD

WTI

NATGAS

DAX40

NQ100

BTCUSD

PİYASADA ÖNE ÇIKAN HABER BAŞLIKLARI

- Japon Yeni, Japonya Merkez Bankası'nın Salı günkü kararı öncesinde USD karşısında birkaç haftanın en düşük seviyesi yakınlarında seyrediyor
- Altın fiyatları, yatırımcıların Fed'in erken faiz indirimine ilişkin bahislerini azaltmasıyla düşüşe geçti
- WTI 73,00\$ civarında mütevazı kayıplarla işlem görüyor, aşağı yönlü potansiyel sınırlı görünüyor
- PBoC, beklendiği gibi Kredi Prime Oranlarını değiştirmede
- Fed'den Daly: Faiz indirimlerinin yaklaştığını düşünmek için erken

EURUSD

EUR/USD, Pazartesi günü Asya saatlerinde 1,0910 civarında işlem görerek art arda ikinci günde de yükselişini sürdürüyor. EUR/USD paritesi, Avrupa Merkez Bankası'nın (ECB) Perşembe günü yayınlanması planlanan Ocak ayı para politikası toplantısı öncesinde gelişen risk iştahı hissiyatı ile yukarı yönlü destek alıyor.

1,0913'teki %23,6 Fibonacci geri çekilme seviyesi acil bir bariyer görevi görüyor ve ardından 1,0922'deki 14 günlük Üstel Hareketli Ortalama (EMA) geliyor. EUR/USD çifti ikincisini aşarsa, 1,0950'deki ana seviyeye ve ardından 1,0957'deki %38,2 Fibonacci geri çekilme seviyesine yaklaşabilir.

BUY %40 %60

Dirençler 1.0960 – 1.1000 – 1.1030 – 1.1060

Destekler 1.0900 – 1.0860 – 1.0835 – 1.0800

TEKNİK GRAFİK



GBPUSD

GBP /USD paritesi, Pazartesi gününde Avrupa seansının erken saatlerinde yeni haftaya olumlu bir başlangıç yapıyor. Ana paritenin toparlanması risk ortamıyla destekleniyor. Ancak Kızıldeniz'de artan gerilim, güvenli liman varlık talebini artırabilir ve GBP/USD paritesinin yükselişini sınırlandırabilir. Yazının yazıldığı sırada parite gün için %0,16 artışla 1,2722 seviyesinde işlem görüyor.

Teknik olarak GBP/USD, dört saatlik grafikte 100 saatlik Üstel Hareketli Ortalamaların (EMA) üzerinde tutunarak yükseliş trendini sürdürüyor. Ayrıca, 14 günlük Göreceli Güç Endeksi (RSI) 50 orta çizginin üzerinde yükseliş bölgesinde bulunuyor ve bu da yukarı yönlü hareketin olumlu görüldüğünü gösteriyor.

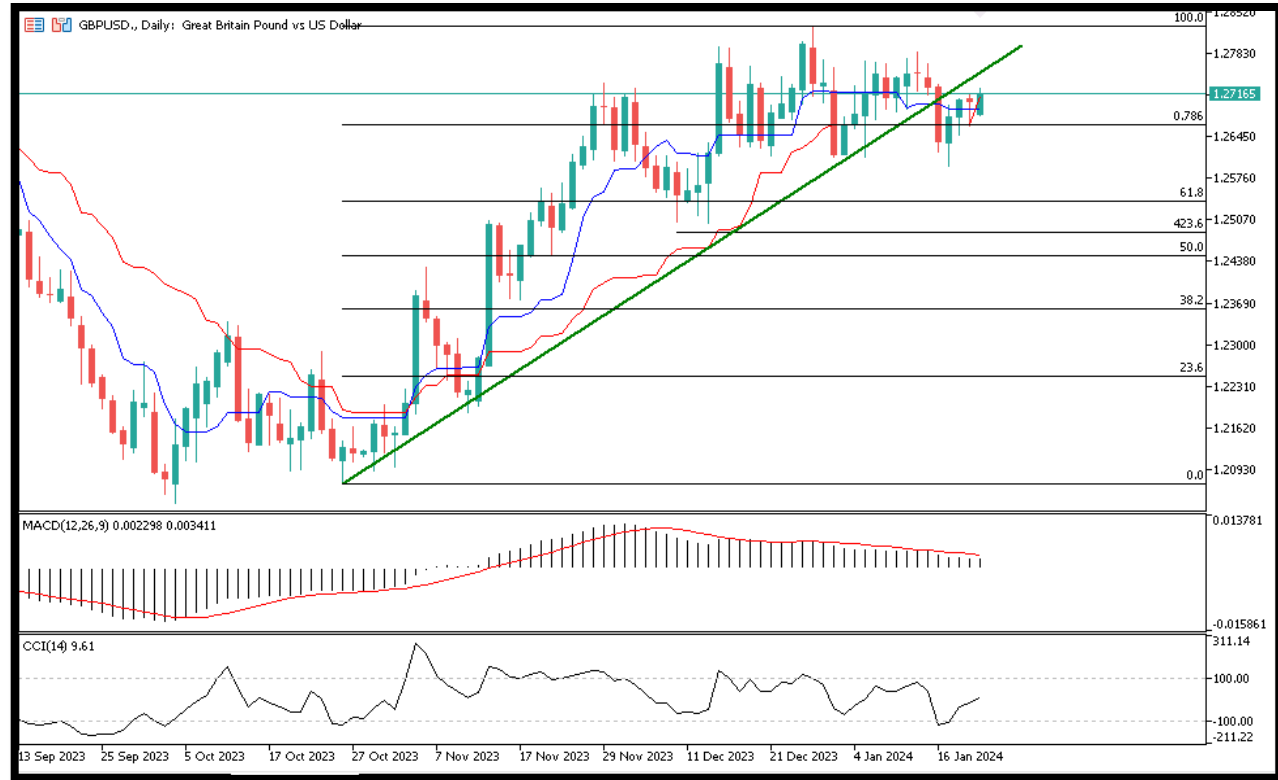
%45

%55

Dirençler 1.2790 – 1.2810 – 1.2830 – 1.2860

Destekler 1.2710 – 1.2680 – 1.2620 – 1.2590

TEKNİK GRAFİK



USDJPY

USD /JPY paritesi, 148,00 yakınlarında geçici bir destek bulmasının ardından toparlanma girişiminde bulunuyor. Varlık, ABD Doları Endeksi'nin (DXY), Federal Rezerv'in (Fed) Mart ayında faiz indirimini destekleyeceği yönündeki bahislerin yumuşaması nedeniyle toparlanmayı hedefliyor.

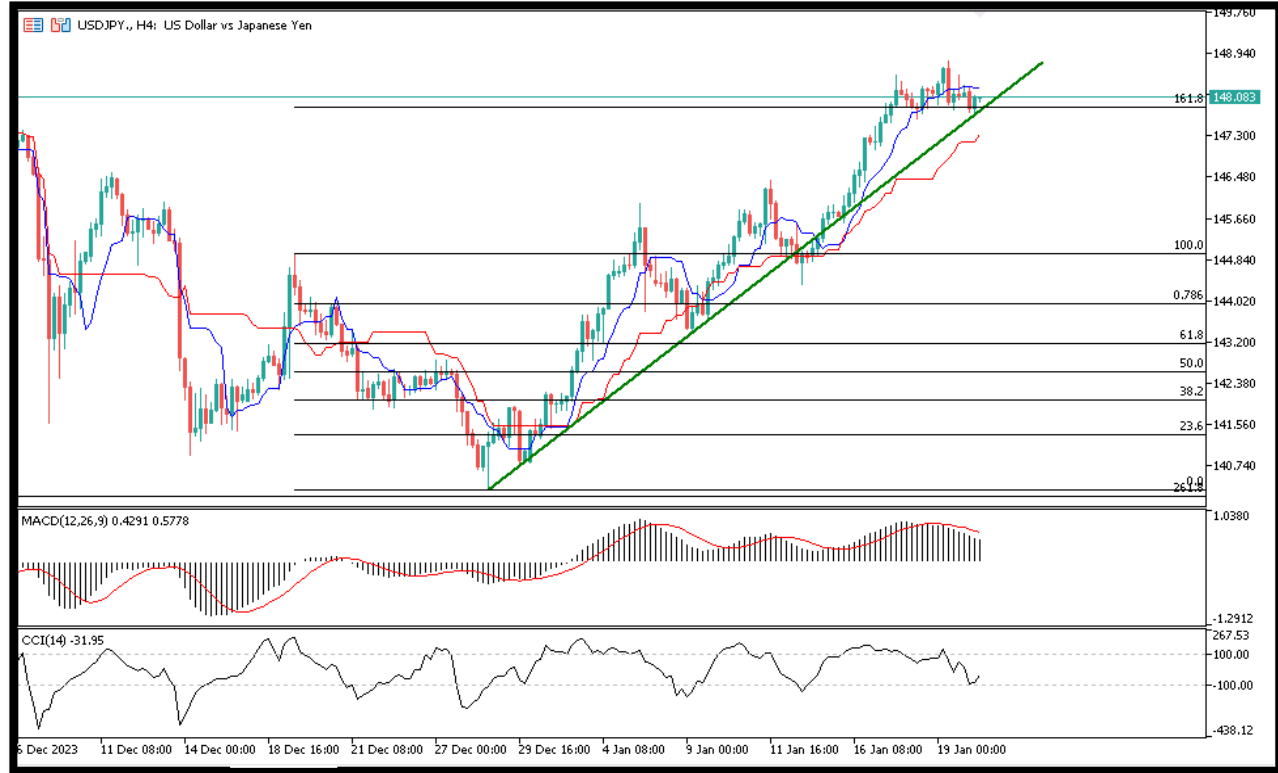
CME Fedwatch aracına göre tüccarlar, geçen hafta %70'in üzerinde olan Mart ayında faiz oranının 25 baz puan düşürülmesi için %53 şans görüyor.

BUY %55 **SELL** %45

Dirençler 148.340 – 148.500 – 149.000 – 149.500

Destekler 147.731 – 146.414 – 145.996 – 144.582

TEKNİK GRAFİK



XAUUSD

Altın fiyatı (XAU/USD) yeni haftaya daha zayıf bir notla başladı ve 2.000\$ psikolojik seviyesi civarından veya geçen Çarşamba günü dokunduğu bir ayın en düşük seviyesinden iki günlük toparlanma eğilimini durdurdu. Cuma günü iyimser tüketici duyarlılığı endeksi de dahil olmak üzere gelen ABD makro verileri, ekonominin iyi durumda olduğunu gösterdi. Buna ek olarak, bir dizi etkili Federal Reserve (Fed) politika yapıcısının son dönemdeki şahin yorumları, piyasanın erken faiz indirimine ilişkin beklentilerini düşürdü. Bu da akışları akmayan sarı metalden uzaklaştıran önemli bir faktör olarak görülüyor.

%45

%55

Dirençler 2033 – 2044 – 2051 - 2066

Destekler 2017 – 2011 – 2007 - 2000

TEKNİK GRAFİK



WTI

West Texas Intermediate (WTI) ABD Ham Petrol fiyatları Pazartesi günü art arda ikinci günde de düşüş kaydetti ve Asya seansında 73,00\$/varil civarında işlem gördü. Ancak emtia, karışık temel işaretlerin ortasında son üç haftadır bilinen bir ticaret aralığında sınırlı kalmayı sürdürüyor ve agresif yön tahminleri yapmadan önce dikkatli olunmasını gerektiriyor. ABD'deki aşırı soğuk hava, ülkenin büyük bölümünde seyahatleri kısıtladı ve dünyanın en büyük akaryakıt tüketicisinin talebindeki yavaşlamaya ilişkin endişeleri artırdı. Ayrıca, dünyanın en büyük Petrol ithalatçısı olan Çin'deki yavaş ekonomik toparlanmanın, kara sıvıyı zayıflatan başka bir faktör olduğu ortaya çıktı.

BUY %40 %60

Dirençler 73.40 – 74.60 – 75.20 – 75.80

Destekler 71.90 – 71.00 – 70.40 – 69.70

TEKNİK GRAFİK



PİYASA NOTLARI

PARİTELER

EMTİALAR

ENDEKSLER

KRİPTO

EURUSD

GBPUSD

USDJPY

XAUUSD

WTI

NATGAS

DAX40

NQ100

BTCUSD

NATGAS

ABD'de aşırı soğuk havalara ziyaretleri ve seyahatleri kısıtlamasıyla NATGAS fiyatlarında sert düşüşler görüldü. Anlık işlemlerde 2.10 seviyelerinden geçen üründe, teknik açıdan bugün için alt tarafta 2.00 majör destek olarak takip edilebilir. Yükselişlerde ise, 2.20 majör direnç konumunda. Gösterge tarafında, CCI ve MACD negatif.

BUY %55 **%45** **SELL**

Dirençler 2.20 – 2.30 – 2.35 – 2.45

Destekler 2.00 – 1.95 – 1.90 – 1.85

TEKNİK GRAFİK



DAX40

Cuma günü gerçekleşen işlemlerde DAX, yükselişe kapansa da geçtiğimiz hafta genelinde endeks -0.50% düştü. Anlık işlemlerde endeks, 16666 seviyelerinden geçerken teknik açıdan bugün için alt tarafta 16663 ve 16538 seviyelerini destekler olarak takip edebilir. Kırılmasıyla daha aşağıda 16471 gündeme gelecektir. Yükselişlerde ise, 16700 ve 16754 seviyeleri gün içi dirençler konumunda. Gösterge tarafında, CCI ve MACD pozitif.

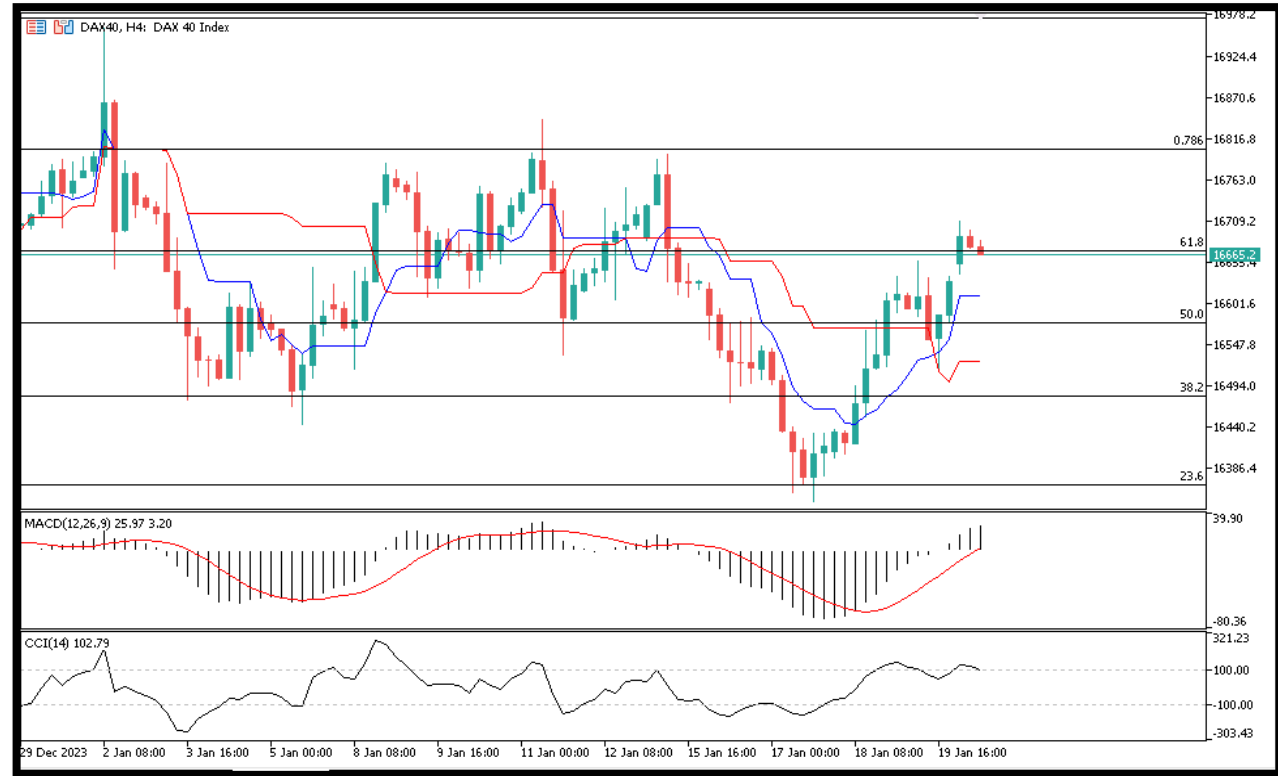
%45

%55

Dirençler 16700 – 16754 – 16804 - 16901

Destekler 16663 – 16538 – 16480 - 16350

TEKNİK GRAFİK



NQ100

NASDAQ teknoloji endeksi yeni rekorlar kırarken, Çip sektöründeki pozitifliğin etkisi başta NVDA ve AMD gibi şirketleri pozitif etkilerken genel piyasada ralli havası oluştu. Anlık işlemlerde endeks 17400 seviyelerinden geçerken, teknik açıdan bugün için alt tarafta 17344 ve 17255 seviyelerini destekler olarak takip edebilir. Yükselişlerde ise, 17434 ve 17600 seviyeleri dirençler konumundadır. Gösterge tarafında, CCI negatife dönme çabasında. MACD pozitif.

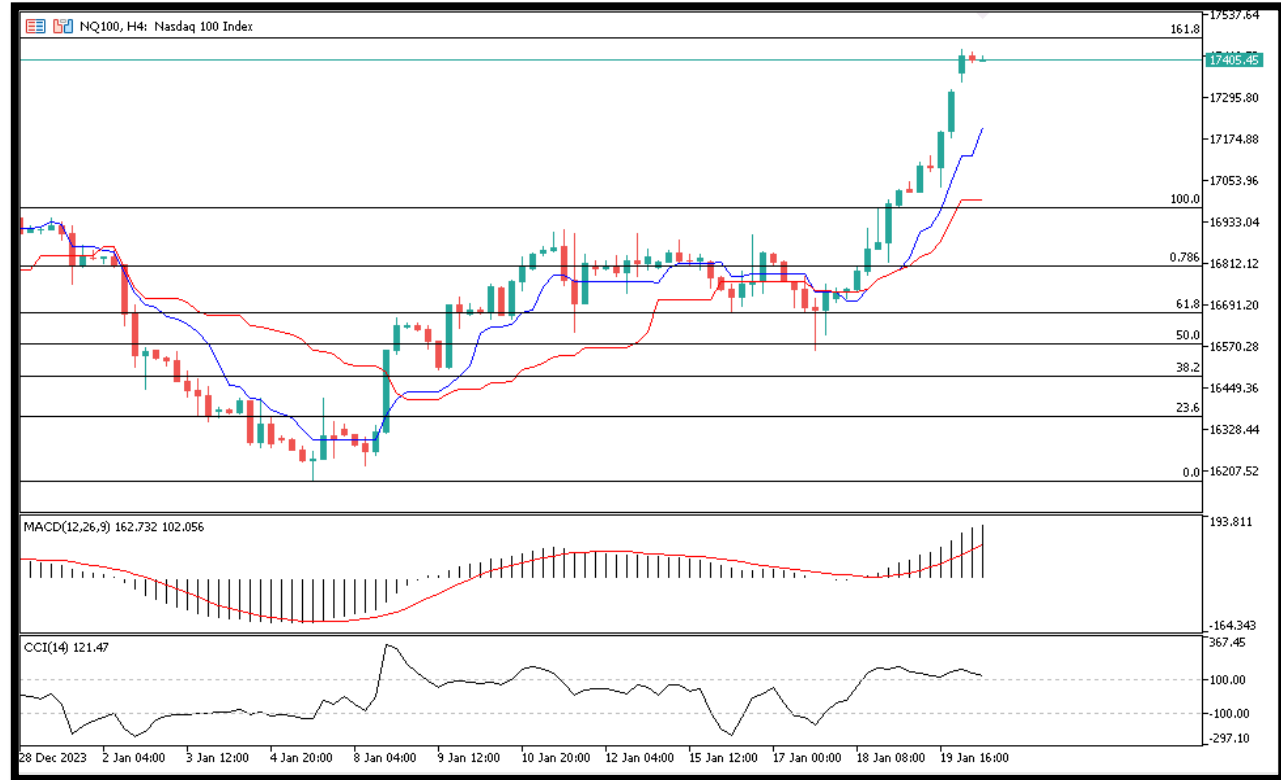
%40

%60

Dirençler 17420 – 17535 – 17685 - 17840

Destekler 17320 – 17240 – 17000 - 16900

TEKNİK GRAFİK



BTCUSD

Kripto para piyasasına %50 oranında hakim olan Bitcoin, geçen hafta ihraç edilen Spot ETF ürünlerine yönelik yüksek beklentiye satış baskısının artmasıyla henüz karşılık veremedi.

Bitcoin ağı, bu hafta yılın en büyük işlem işlemini kaydederken tek işlemde 665 milyon dolar değerinde Bitcoin transferi gerçekleşti. Blockchain analiz firması Santiment tarafından öne çıkarılan bu işlem, 42.870 Bitcoin'in taşınması anlamına gelirken son 6 ayda görülen en büyük Bitcoin transferi oldu.

BUY %40 **SELL** %60

Dirençler 44000 – 45400 – 46300 - 48300

Destekler 42000 – 40700 – 38500 - 35500

TEKNİK GRAFİK





RİSK - UYARI ve YASAL SORUMLULUK BEYANI

Marj üzerinden işlem gören tüm finansal ürünler, sermayeniz için yüksek derecede risk taşır. Bunlar bazı yatırımcılara uygun olmayabilir ve fazla miktarlarda fon kaybedebilirsiniz. Lütfen ilgili riskleri tam olarak anladığınızdan emin olun ve gerekirse bağımsız tavsiye alın. Daha fazla bilgi için RİSK UYARISI çatısı altında uzman kişilerden destek alın. First Global LTD. IFCSA (International Financial Commission Supervisory Authority) Yasaları uyarınca kurulmuş kayıtlı bir şirkettir. Tüm müşterileri doğrudan IFCSA (International Financial Commission Supervisory Authority) Komisyonuna bağlıdır.

First Global LTD. tarafından yayınlanan herhangi bir bilgi, değerlendirme, analiz, tahmin, görüş ve diğer bilgiler (topluca "Bilgi"). First Global LTD. web sitelerinde, üçüncü taraf web sitelerinde, pazarlama materyallerinde, haber bültenlerinde, bireysel e-postalarda ve mektuplarda, bireysel görüşmelerde veya yazılı veya sözlü herhangi bir biçimde sağlanan, bir direktör, memur, çalışan veya temsilci iletişimi (toplu olarak "Yayınlar") yalnızca bilgi amaçlı ve/veya pazarlama amaçlıdır. Özel olarak belirtilmedikçe, hiç bir First Global LTD. yayını herhangi bir para birimi, ürün veya finansal araç satın almak veya satmak, herhangi bir yatırım yapmak veya belirli bir ticaret stratejisine katılmak için teklif olarak yorumlanmamalıdır. Aksi herhangi bir şey dikkate alınmaksızın (özellikle belirtilmese bile), First Global LTD.'nin hiçbir yayını, bu tür bir teklifin yasa dışı olacağı bir yetki alanında teklif olarak yorumlanmamalıdır. Bu tür algılanan teklifler First Global LTD. tarafından üstlenilmeyecektir.

Kaldıraçlı alım satım işlemlerine ilişkin olarak First Global LTD. personeline yapılacak teknik ve temel analizin kişiden kişiye farklılık arz edebileceği, bu analizlerde yapılan öngörülerin gerçekleşmeme riskinin bulunduğu dikkate alınmalıdır.