



1ST GLOBAL FX

GÜNLÜK BÜLTEN

 +90 548 850 48 86

 +90 212 966 17 06

PİYASA NOTLARI

PARİTELER

EMTİALAR

ENDEKSLER

KRİPTO

EURUSD

GBPUSD

USDJPY

XAUUSD

WTI

NATGAS

DAX40

NQ100

BTCUSD

PİYASADA ÖNE ÇIKAN HABER BAŞLIKLARI

- Altın fiyatı gün içi mütevazı kazançlarını sürdürüyor, yükseliş potansiyeli sınırlı görünüyor
- GBP/USD, BoE'nin kısıtlayıcı politikasını sürdüreceği beklentileri üzerine güçleniyor ve 1,2740 yakınlarında işlem görüyor
- WTI, küresel enerji arzı ve Husilere yönelik hava saldırıları üzerine 74,70 dolar yakınlarına yükseldi
- Japon Yeni, BoJ'un toplantı sonrası baskıları öncesinde USD karşısında geri planda kalmaya devam ediyor
- ABD borsalarında yüksek risk iştahı küresel piyasaların genelinde hissedilen pozitif bir atmosfer yarattı.
- Çin, hisse senetlerinde alım yapacak 278 milyar dolarlık bir istikrar fonu kurmayı değerlendiriyor.

EURUSD

EUR/USD Salı gününde Asya seansı sırasında 1,0890 civarına yükseldi. EUR/USD paritesi, Avrupa Merkez Bankası'nın (ECB) potansiyel faiz indiriminin zamanlamasına ilişkin belirsizlik nedeniyle güçleniyor. Ancak ECB'nin Perşembe günü yapılacak politika toplantısında mevcut Ana Yeniden Finansman İşlemleri Oranı olan %4,5'i koruması bekleniyor.

EUR/USD çifti psikolojik seviyede 1,0900 seviyesinde anında direnç bulabilir. Bariyerin üzerinde bir kırılma, paritenin 1,0916 seviyesindeki 14 günlük Üstel Hareketli Ortalama (EMA) ile uyumlu olarak 1,0914 seviyesindeki %23,6 Fibonacci geri çekilmesini aşmasına destek olabilir.

%60

%40

Dirençler 1.0960 – 1.1000 – 1.1030 – 1.1060

Destekler 1.0900 – 1.0860 – 1.0835 – 1.0800

TEKNİK GRAFİK



GBPUSD

GBP/USD, Salı gününde art arda ikinci seansında yükseliş eğilimini sürdürerek Asya işlem saatlerinde 1,2740 yakınlarına yükseldi. İngiltere Merkez Bankası'nın (BoE) önümüzdeki toplantıda mevcut kısıtlayıcı politika duruşunu sürdürmesi bekleniyor. Bu duygu, ekonomistlerin İngiltere Merkez Bankası'nın Şubat ayı toplantısında politika faizini %5,25'te değiştirmeden tutmasını öngördüğü Reuters anketiyle de destekleniyor. Para politikasında statükonun devam edeceğine dair beklentiler İngiliz Sterlini'nin (GBP) olumlu performansına katkıda bulunuyor ve bu da GBP/USD çiftinin temelini oluşturuyor.

%60

%40

Dirençler 1.2790 – 1.2810 – 1.2830 – 1.2860

Destekler 1.2710 – 1.2680 – 1.2620 – 1.2590

TEKNİK GRAFİK



USDJPY

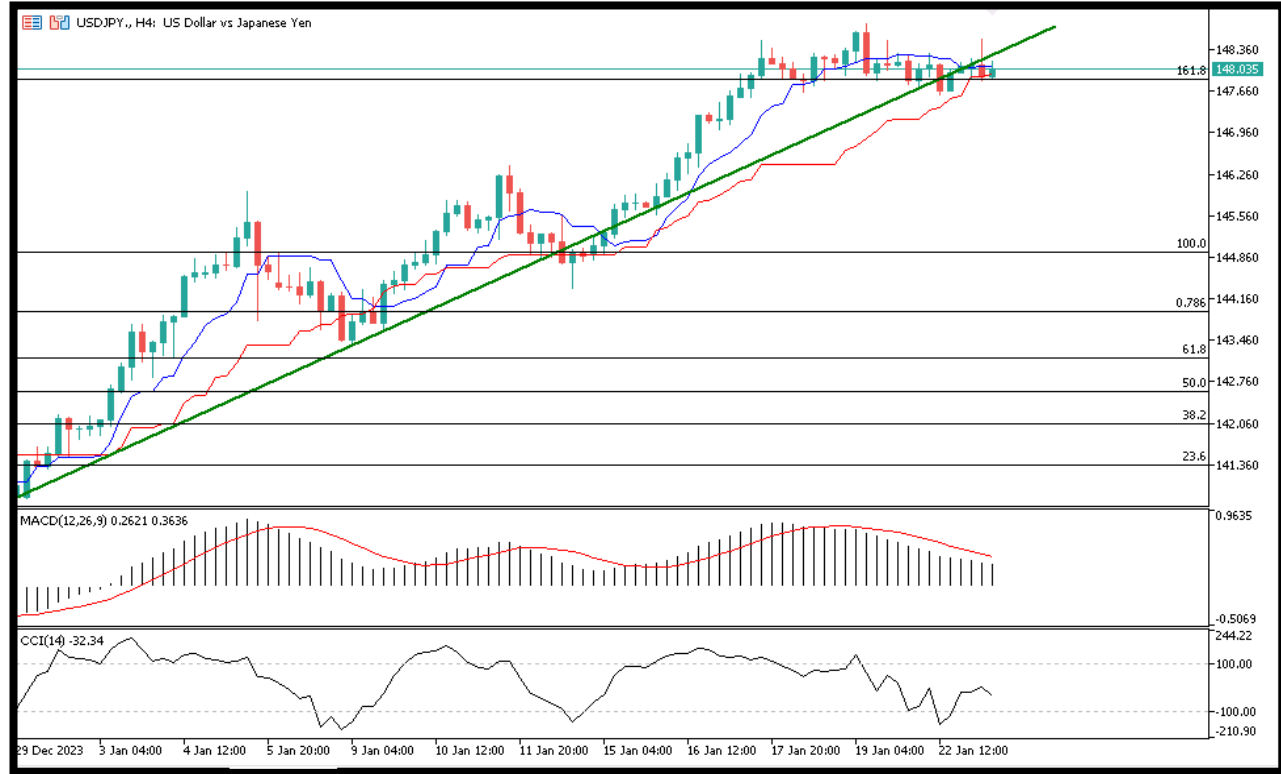
USD/JPY paritesi Salı gününde Asya seansının erken saatlerinde üst üste üçüncü gününde negatif bölgede işlem görüyor. Dolar ve ABD tahvil getirilerindeki konsolidasyon, bu önemli olay öncesinde USD/JPY üzerinde baskı yaratıyor. Piyasa oyuncuları Salı günü Japonya Merkez Bankası'nın (Boj) para politikası toplantısını yakından takip edecek. Parite şu anda gün için %0,03 artışla 148,08 civarında işlem görüyor.

BUY %45 %55

Dirençler 148.340 – 148.500 – 149.000 – 149.500

Destekler 147.731 – 146.414 – 145.996 – 144.582

TEKNİK GRAFİK



XAUUSD

Altın fiyatı (XAU/USD) Salı gününde yeniden pozitif ivme kazandı ve 2.030\$ bölgesine tırmanarak Avrupa seansına doğru gecenin en yüksek seviyesine yaklaştı. Orta Doğu'daki çatışmaların herhangi bir rahatlama belirtisi göstermemesi, Çin'deki yavaşlayan ekonomik toparlanma endişeleriyle birlikte güvenli liman değerli metale fayda sağlıyor. Bunun dışında, ABD Hazine tahvili getirileri çevresindeki zayıf görünümün baskıladığı ılımlı ABD Doları (USD), emtiaya destek sağlayan bir diğer faktör olarak karşımıza çıkıyor.

%65

%35

Dirençler 2033 – 2044 – 2051 - 2066

Destekler 2017 – 2011 – 2007 - 2000

TEKNİK GRAFİK



WTI

West Texas Intermediate (WTI) fiyatı art arda ikinci seansta da yükselişini sürdürerek Salı günü Asya seansında varil başına 74,70 dolara yükseldi. Ham petrol fiyatlarındaki artış, Ukrayna'nın Rusya'nın Novatek petrol tesisine düzenlediği insansız hava aracı saldırısının tetiklediği, küresel enerji arzına ilişkin endişelere bağlanıyor. Ayrıca aşırı soğuk hava nedeniyle ABD'nin ham petrol üretiminde yaşanan aksamalar da petrol fiyatları üzerinde yukarı yönlü baskıya katkıda bulundu.

%55

%45

Dirençler 73.40 – 74.60 – 75.20 – 75.80

Destekler 71.90 – 71.00 – 70.40 – 69.70

TEKNİK GRAFİK



NATGAS

ABD'de aşırı soğuk havalara ziyaretleri ve seyahatleri kısıtlamasıyla NATGAS fiyatlarında sert düşüşler görüldü. Anlık işlemlerde 2.10 seviyelerinden geçen üründe, teknik açıdan bugün için alt tarafta 2.00 majör destek olarak takip edilebilir. Yükselişlerde ise, 2.20 majör direnç konumunda. Gösterge tarafında, CCI ve MACD negatif.

BUY %55 **SELL** %45

Dirençler 2.20 – 2.30 – 2.35 – 2.45

Destekler 2.00 – 1.95 – 1.90 – 1.85

TEKNİK GRAFİK



DAX40

Küresel risk iştahındaki yüksek seyir, dün ABD seansında hafifçe sekteye uğradı. DAX anlık fiyatlamalarda 16691 seviyelerinden geçiyor. Teknik açıdan endeks bugün için üst tarafta 16754 seviyelerini test etmek isteyebilir. Kırılmasına bağlı olarak daha yukarıda 16804 gündeme gelecektir. Geri çekilmelerde ise alt tarafta, 16663 ilk destek, 16538 ise majör destek konumundadır. Gösterge tarafında CCI ve MACD pozitif kalmayı sürdürüyor.

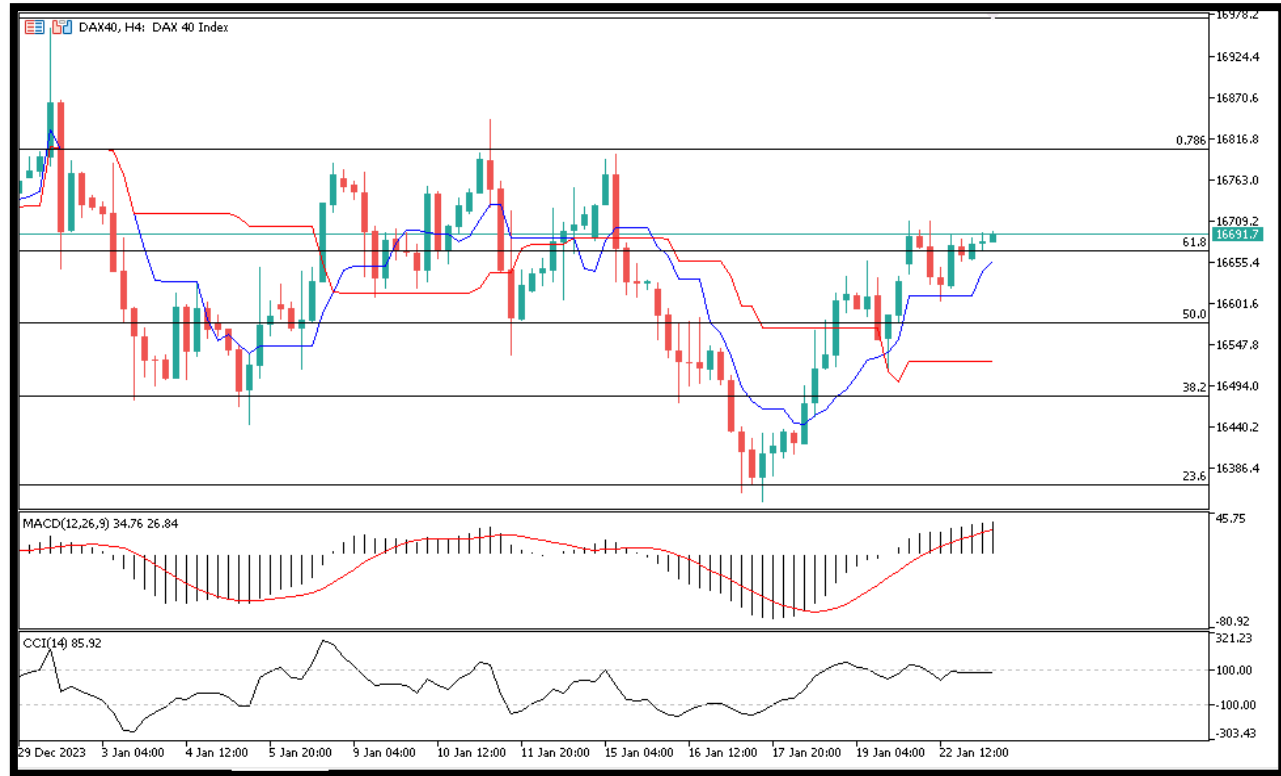
%45

%55

Dirençler 16700 – 16754 – 16804 - 16901

Destekler 16663 – 16538 – 16480 - 16350

TEKNİK GRAFİK



NQ100

Dün gerçekleşen işlemlerde NASDAQ hafifçe satış baskısı altında kalırken anlık fiyatlamalar 17348 seviyelerinden geçiyor. Teknik açıdan endeks alt tarafta 17240 desteği üzerinde kısa vadeli pozitif kalmayı sürdürecektir. Kırılmasıyla daha aşağıda 17000 majör destek olarak gündeme gelebilir. Yükselişlerde ise, 17420 ilk direnç, 17535 ise majör kısa vadeli hedef konumundadır. Gösterge tarafında, CCI negatif. MACD ise negatife dönme eğilimindedir.

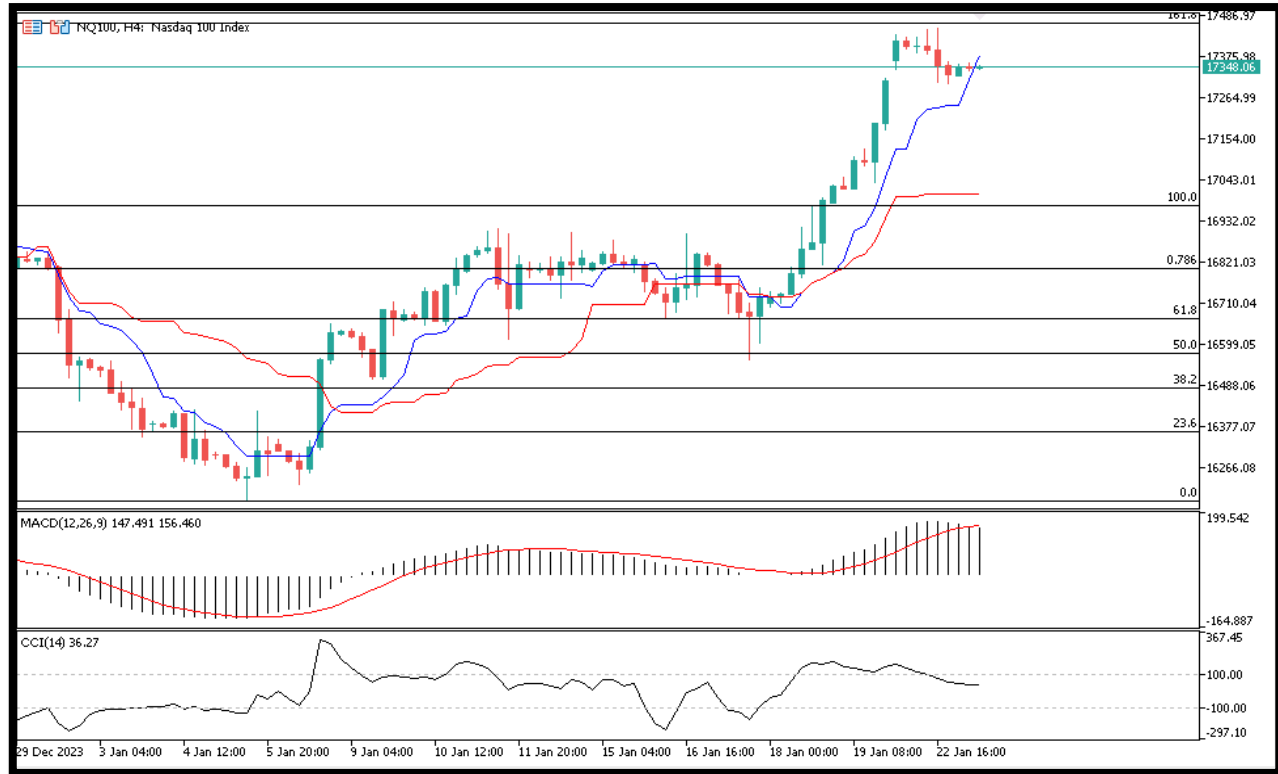
%40

%60

Dirençler 17420 – 17535 – 17685 - 17840

Destekler 17320 – 17240 – 17000 - 16900

TEKNİK GRAFİK



BTCUSD

Kripto para piyasasına %50 oranında hakim olan Bitcoin, geçen hafta ihraç edilen Spot ETF ürünlerine yönelik yüksek beklentiye satış baskısının artmasıyla henüz karşılık veremedi.

Bitcoin ağı, bu hafta yılın en büyük işlem işlemini kaydederken tek işlemde 665 milyon dolar değerinde Bitcoin transferi gerçekleşti. Blockchain analiz firması Santiment tarafından öne çıkarılan bu işlem, 42.870 Bitcoin'in taşınması anlamına gelirken son 6 ayda görülen en büyük Bitcoin transferi oldu.

BUY %40 **SELL** %60

Dirençler 44000 – 45400 – 46300 - 48300

Destekler 42000 – 40700 – 38500 - 35500

TEKNİK GRAFİK





RİSK - UYARI ve YASAL SORUMLULUK BEYANI

Marj üzerinden işlem gören tüm finansal ürünler, sermayeniz için yüksek derecede risk taşır. Bunlar bazı yatırımcılara uygun olmayabilir ve fazla miktarlarda fon kaybedebilirsiniz. Lütfen ilgili riskleri tam olarak anladığınızdan emin olun ve gerekirse bağımsız tavsiye alın. Daha fazla bilgi için RİSK UYARISI çatısı altında uzman kişilerden destek alın. First Global LTD. IFCSA (International Financial Commission Supervisory Authority) Yasaları uyarınca kurulmuş kayıtlı bir şirkettir. Tüm müşterileri doğrudan IFCSA (International Financial Commission Supervisory Authority) Komisyonuna bağlıdır.

First Global LTD. tarafından yayınlanan herhangi bir bilgi, değerlendirme, analiz, tahmin, görüş ve diğer bilgiler (topluca "Bilgi"). First Global LTD. web sitelerinde, üçüncü taraf web sitelerinde, pazarlama materyallerinde, haber bültenlerinde, bireysel e-postalarda ve mektuplarda, bireysel görüşmelerde veya yazılı veya sözlü herhangi bir biçimde sağlanan, bir direktör, memur, çalışan veya temsilci iletişimi (toplu olarak "Yayınlar") yalnızca bilgi amaçlı ve/veya pazarlama amaçlıdır. Özel olarak belirtilmedikçe, hiç bir First Global LTD. yayını herhangi bir para birimi, ürün veya finansal araç satın almak veya satmak, herhangi bir yatırım yapmak veya belirli bir ticaret stratejisine katılmak için teklif olarak yorumlanmamalıdır. Aksi herhangi bir şey dikkate alınmaksızın (özellikle belirtilmese bile), First Global LTD.'nin hiçbir yayını, bu tür bir teklifin yasa dışı olacağı bir yetki alanında teklif olarak yorumlanmamalıdır. Bu tür algılanan teklifler First Global LTD. tarafından üstlenilmeyecektir.

Kaldıraçlı alım satım işlemlerine ilişkin olarak First Global LTD. personeline yapılacak teknik ve temel analizin kişiden kişiye farklılık arz edebileceği, bu analizlerde yapılan öngörülerin gerçekleşmeme riskinin bulunduğu dikkate alınmalıdır.