



**1ST GLOBAL FX**

# GÜNLÜK BÜLTEN

 +90 548 850 48 86

 +90 212 966 17 06

PİYASA NOTLARI

PARİTELER

EMTİALAR

ENDEKSLER

KRİPTO

EURUSD

GBPUSD

USDJPY

XAUUSD

WTI

NATGAS

DAX40

NQ100

BTCUSD

### PİYASADA ÖNE ÇIKAN HABER BAŞLIKLARI

- Avustralya Doları, zayıf ABD Doları'nın ortasında güçleniyor, ABD PMI verilerini bekliyor
- PBoC'den Pan: Kredi yapısını iyileştirecek, özel ve küçük firmalara desteği artıracak
- Altın fiyatları, Fed'in faiz indirimlerinin erteleneceği yönündeki spekülasyonlar nedeniyle baskı altında kalmayı sürdürüyor
- WTI 74,50 doların altına geriledi, yatırımcılar daha fazla arza odaklanıyor
- USD/JPY Salı günü düşüş ve ralli, pariteyi Çarşamba gününün zirvesinde bıraktı

## EURUSD

EUR /USD paritesi Çarşamba gününün Avrupa seansının erken saatlerinde güçlü bir görünümle işlem görüyor. Ana parite, haftanın en düşük seviyesi olan 1,0821 ile flört etti ve 1,0862'ye yükseldi. Ancak yatırımcıların Avrupa Merkez Bankası'nın (ECB) Perşembe günkü faiz oranı kararı öncesinde temkinli davranması nedeniyle yükseliş potansiyeli sınırlı görünüyor. ECB'nin

önemli etkinliği öncesinde, Euro Bölgesi Satın Alma Yöneticileri Endeksi (PMI) ön verileri açıklanacak. Bileşik PMI'nın Ocak ayında 47,6'dan 48,0'a yükselmesi bekleniyor. İmalat PMI'nının 44,8'e, Hizmetler PMI'nının ise 49,0'a yükselmesi bekleniyor.

**%70**

**%30**

**Dirençler** 1.0960 – 1.1000 – 1.1030 – 1.1060

**Destekler** 1.0900 – 1.0860 – 1.0835 – 1.0800

## TEKNİK GRAFİK



### GBPUSD

GBP/USD, Çarşamba günü Asya seansında 1,2690 yakınlarında yüksek işlem görerek son kazançlarını topladı. 1.2700'deki psikolojik seviye, ilk direnç olarak ortaya çıkıyor ve bunu, 1.2750'deki ana bariyerle aynı hızda olan haftalık en yüksek 1.2747 takip ediyor. Ana bariyerin üzerinde bir kırılma, GBP/USD paritesinin aylık en yüksek seviyesi olan 1,2785'i ve ardından psikolojik seviye olan 1,2800'ü tekrar görmesine neden olabilir.

**%65**

**%35**

**Dirençler** 1.2790 – 1.2810 – 1.2830 – 1.2860

**Destekler** 1.2710 – 1.2680 – 1.2620 – 1.2590

### TEKNİK GRAFİK



## USDJPY

USD/JPY, piyasaların Salı gününe kadar ABD Doları'nı (USD) toparlaması ve Japon Yeni'nin (JPY) gün içinde genel olarak düşük seviyelerde kalmasıyla tanıdık bir hedef olan 148,70'e ulaştı.

Japonya Merkez Bankası (Boj), Japon merkez bankası enflasyonun gelecekte beklenenden daha fazla soğumaktan kaçınacağına dair daha fazla işaret görene kadar politika faizini -%0,1'de negatif bölgede sabit tuttu.

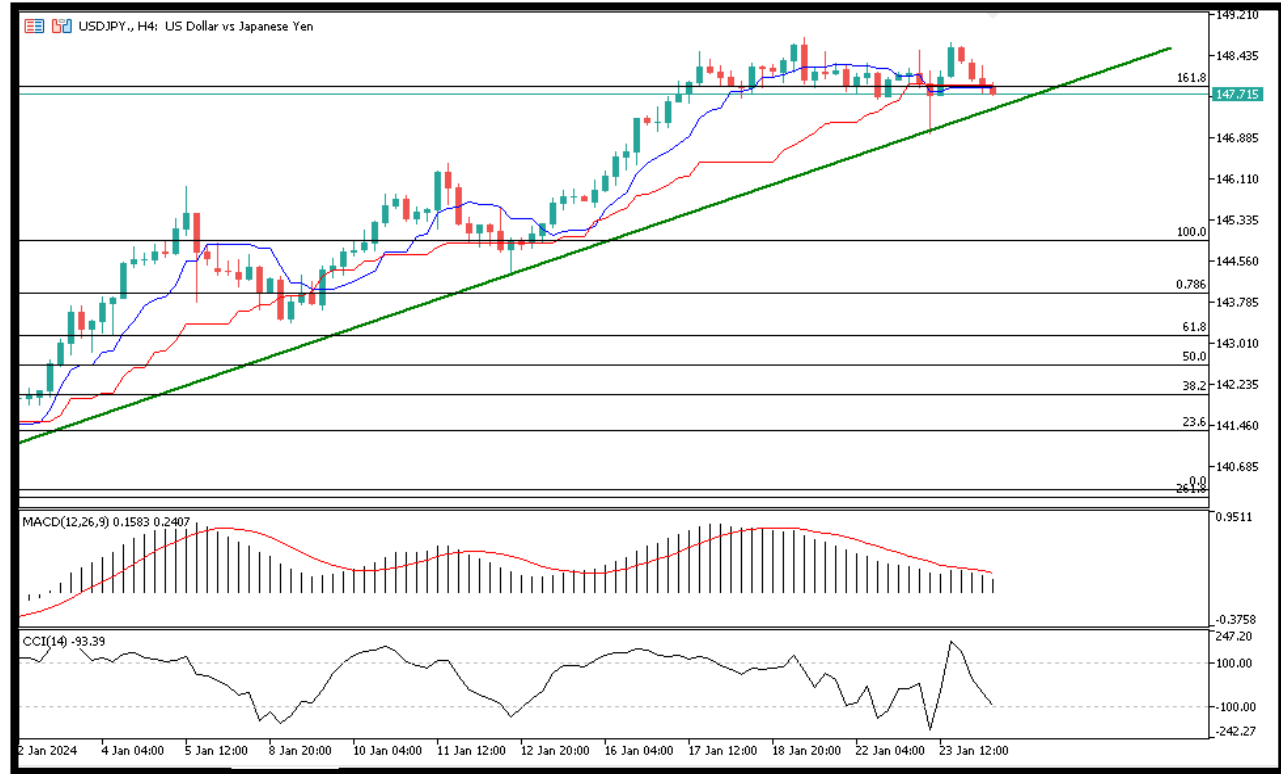
**BUY** %35

**%65**

**Dirençler** 148.340 – 148.500 – 149.000 – 149.500

**Destekler** 147.731 – 146.414 – 145.996 – 144.582

## TEKNİK GRAFİK



## XAUUSD

Altın fiyatı (XAU/USD) Çarşamba günü Avrupa seansına girerken baskı altında kalmayı sürdürüyor ancak devam eden satışlardan yoksun ve birkaç günlük işlem aralığında sınırlı kalmaya devam ediyor. Yatırımcılar agresif bahisler oynamak konusunda isteksiz görünüyor ve Federal Rezerv'in (Fed) faiz oranlarını düşürmeye ne zaman başlayacağına ilişkin daha fazla ipucu beklemeyi tercih ediyor. Bu nedenle odak noktası, bugünün ilerleyen saatlerindeki flaş PMI verileriyle başlayan ve ardından sırasıyla Perşembe ve Cuma günü 4. Çeyrek GSYİH Raporu ve Çekirdek PCE Fiyat Endeksi'nin takip ettiği bu haftanın önemli ABD makro verileri üzerinde yoğunlaşmaya devam ediyor .

**%70**

**%30**

**Dirençler** 2033 – 2044 – 2051 - 2066

**Destekler** 2017 – 2011 – 2007 - 2000

## TEKNİK GRAFİK





### WTI

ABD ham petrol göstergesi olan Western Texas Intermediate (WTI) Çarşamba günü 74,30 \$ civarında işlem görüyor. WTI fiyatları, tüccarların ABD'deki petrol üretiminin artırılmasına ve Libya ile Norveç'teki arzın artırılmasına odaklanmasıyla gün içinde düşüşe geçti.

Amerikan Petrol Enstitüsü'nün Çarşamba günlük haftalık raporuna göre, ABD ham petrol stokları 19 Ocak'ta sona eren haftada 0,483 milyon varil olan önceki okumadan 6,674 milyon varil düştü.

**%55**

**%45**

**Dirençler** 73.40 – 74.60 – 75.20 – 75.80

**Destekler** 71.90 – 71.00 – 70.40 – 69.70

### TEKNİK GRAFİK



## NATGAS

Dün dip seviyeden gelen alımlarla bugün pozitif fiyatlanma çabasına giren NATGAS, anlık işlemlerde 2.16 seviyelerinden geçiyor. Teknik açıdan hareketin devam senaryosunda 2.20-2.30 bölgesi ilk direnç olarak takip edilecekken, geri çekilmelerde ise, 2.00 majör destek olarak takibimizde olacak. Göstergeler dipten tepki alma çabasında.

**BUY** %70 **SELL** %30

**Dirençler** 2.20 – 2.30 – 2.35 – 2.45

**Destekler** 2.00 – 1.95 – 1.90 – 1.85

## TEKNİK GRAFİK





### DAX40

Dün ABD piyasalarının pozitif fiyatlanmasının etkisiyle bugün DAX tarafında da sert yukarı yönlü hareketlilik dikkat çekiyor. Teknik açıdan hareketin devamında 16800 ve 17000 dirençlerine doğru devamlılık görülebilir. Geri çekilmelerde ise, 16650 üzerinde kalması önemli olacaktır. Göstergeler pozitif.

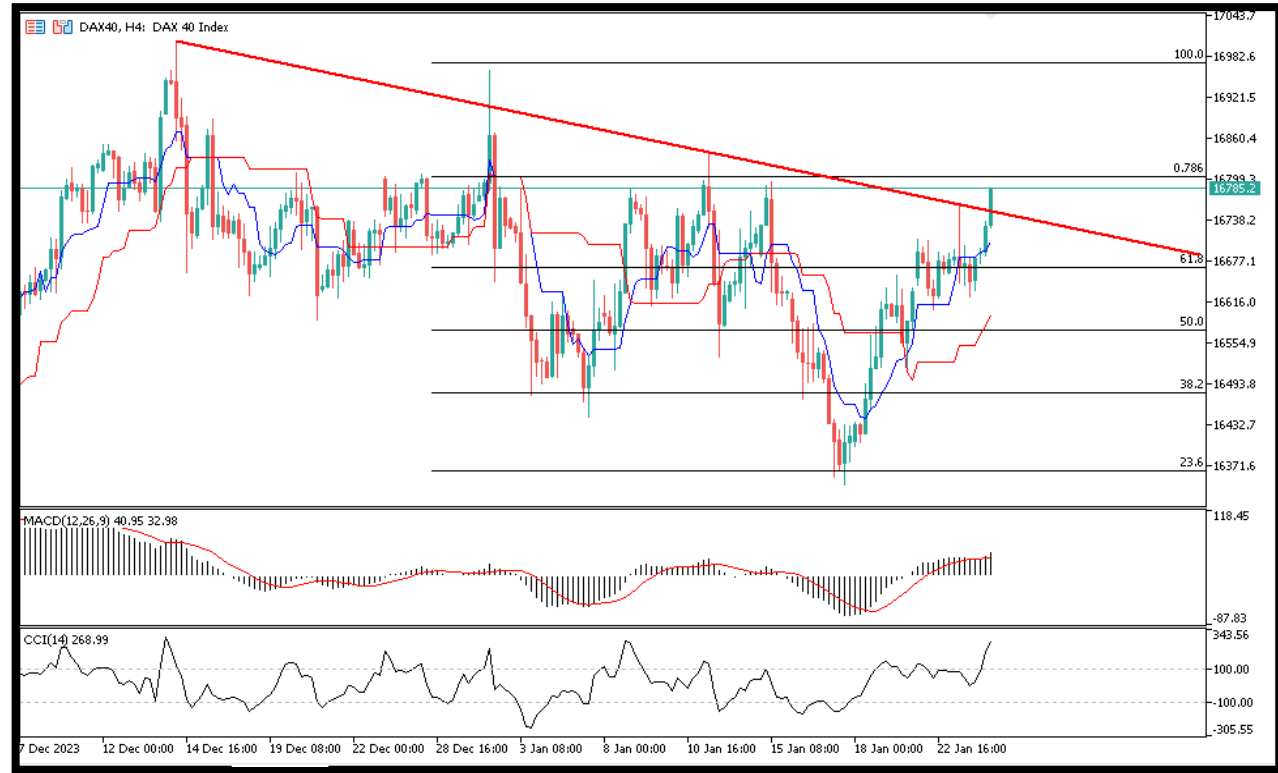
**%70**

**%30**

**Dirençler** 16700 – 16754 – 16804 - 16901

**Destekler** 16663 – 16538 – 16480 - 16350

### TEKNİK GRAFİK



### NQ100

Dün gelen NETFLIX bilançosundan sonra genel piyasa yeşile bürünürken, NASDAQ anlık işlemlerde 17506 seviyelerinden geçiyor. Teknik açıdan endeksin hareketini yukarı yönlü sürdürmesine bağlı olarak 18000 hedef olarak görülmektedir. Geri çekilmelerde ise, 17300 üzerinde kalması önemli olacaktır. Göstergeler pozitif kalmayı sürdürüyor.

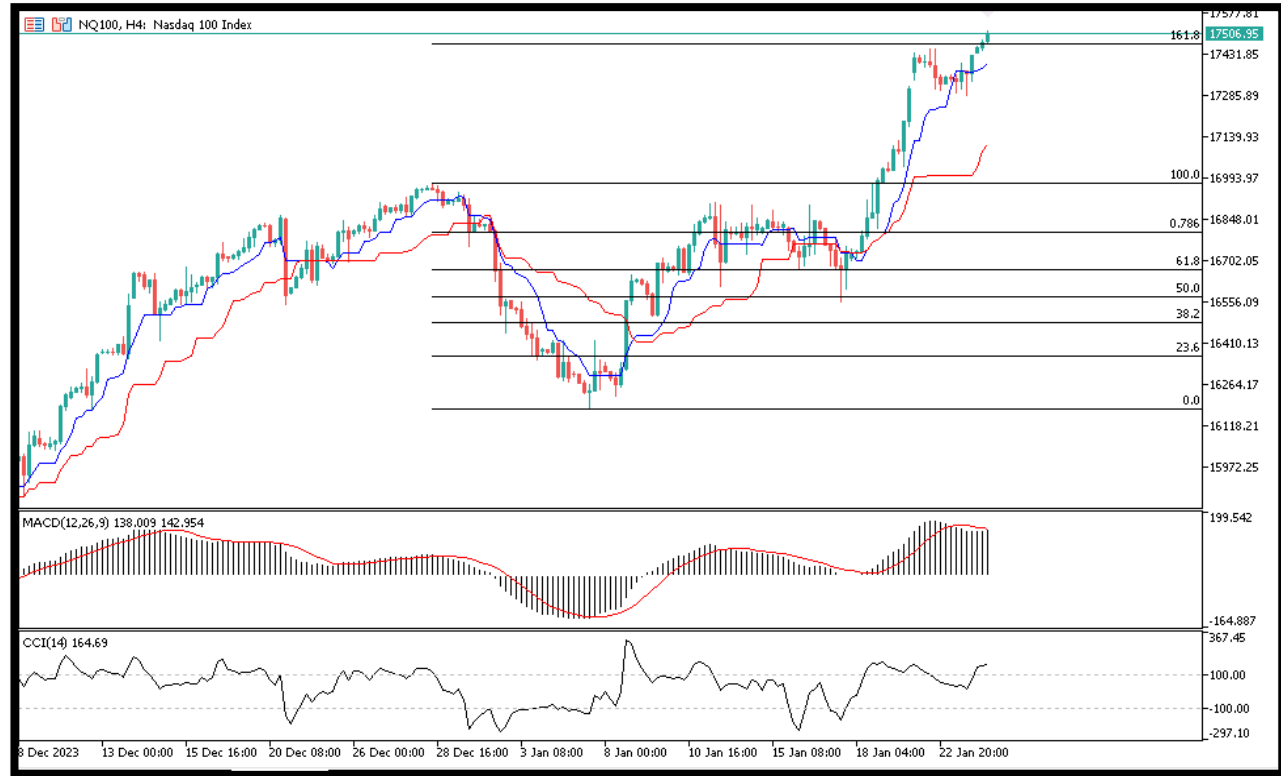
**%55**

**%45**

**Dirençler** 17420 – 17535 – 17685 - 17840

**Destekler** 17320 – 17240 – 17000 - 16900

### TEKNİK GRAFİK



### BTCUSD

Kripto para piyasasına %50 oranında hakim olan Bitcoin, geçen hafta ihraç edilen Spot ETF ürünlerine yönelik yüksek beklentiye satış baskısının artmasıyla henüz karşılık veremedi.

Bitcoin ağı, bu hafta yılın en büyük işlem işlemini kaydederken tek işlemde 665 milyon dolar değerinde Bitcoin transferi gerçekleşti. Blockchain analiz firması Santiment tarafından öne çıkarılan bu işlem, 42.870 Bitcoin'in taşınması anlamına gelirken son 6 ayda görülen en büyük Bitcoin transferi oldu.

**BUY** %60 **SELL** %40

**Dirençler** 44000 – 45400 – 46300 - 48300

**Destekler** 42000 – 40700 – 38500 - 35500

### TEKNİK GRAFİK





## RİSK - UYARI ve YASAL SORUMLULUK BEYANI

Marj üzerinden işlem gören tüm finansal ürünler, sermayeniz için yüksek derecede risk taşır. Bunlar bazı yatırımcılara uygun olmayabilir ve fazla miktarlarda fon kaybedebilirsiniz. Lütfen ilgili riskleri tam olarak anladığınızdan emin olun ve gerekirse bağımsız tavsiye alın. Daha fazla bilgi için RİSK UYARISI çatısı altında uzman kişilerden destek alın. First Global LTD. IFCSA (International Financial Commission Supervisory Authority) Yasaları uyarınca kurulmuş kayıtlı bir şirkettir. Tüm müşterileri doğrudan IFCSA (International Financial Commission Supervisory Authority) Komisyonuna bağlıdır.

First Global LTD. tarafından yayınlanan herhangi bir bilgi, değerlendirme, analiz, tahmin, görüş ve diğer bilgiler (topluca "Bilgi"). First Global LTD. web sitelerinde, üçüncü taraf web sitelerinde, pazarlama materyallerinde, haber bültenlerinde, bireysel e-postalarda ve mektuplarda, bireysel görüşmelerde veya yazılı veya sözlü herhangi bir biçimde sağlanan, bir direktör, memur, çalışan veya temsilci iletişimi (toplu olarak "Yayınlar") yalnızca bilgi amaçlı ve/veya pazarlama amaçlıdır. Özel olarak belirtilmedikçe, hiç bir First Global LTD. yayını herhangi bir para birimi, ürün veya finansal araç satın almak veya satmak, herhangi bir yatırım yapmak veya belirli bir ticaret stratejisine katılmak için teklif olarak yorumlanmamalıdır. Aksi herhangi bir şey dikkate alınmaksızın (özellikle belirtilmese bile), First Global LTD.'nin hiçbir yayını, bu tür bir teklifin yasa dışı olacağı bir yetki alanında teklif olarak yorumlanmamalıdır. Bu tür algılanan teklifler First Global LTD. tarafından üstlenilmeyecektir.

Kaldıraçlı alım satım işlemlerine ilişkin olarak First Global LTD. personeline yapılacak teknik ve temel analizin kişiden kişiye farklılık arz edebileceği, bu analizlerde yapılan öngörülerin gerçekleşmeme riskinin bulunduğu dikkate alınmalıdır.