



1ST GLOBAL FX

GÜNLÜK BÜLTEN

 +90 548 850 48 86

 +90 212 966 17 06

PİYASA NOTLARI

PARİTELER

EMTİALAR

ENDEKSLER

KRİPTO

EURUSD

GBPUSD

USDJPY

XAUUSD

WTI

NATGAS

DAX40

NQ100

BTCUSD

PİYASADA ÖNE ÇIKAN HABER BAŞLIKLARI

- Bugün ECB politika kararları, ABD GSYİH verileri piyasalara hakim olacak
- WTI pozitif bölgedeki konumunu koruyor ve 75,50\$ civarında işlem görüyor
- Altın fiyatı, zayıf USD'nin etkisiyle küçük kazanımlar elde etti, ABD GSYİH'sı öncesinde düşüyor
- Japonya'dan Kanda: Döviz kurlarının temelleri yansıtacak şekilde istikrarlı bir şekilde hareket etmesi önemli
- GBP/USD son geri çekilmenin ardından kayıplarını sürdürüyor ve 1,2710 civarında işlem görüyor

EURUSD

EUR/USD daha da düşerek 2024'ün en düşük seviyesi olan 1,0821'e (23 Ocak) ulaşır, Aralık 2023'ün en düşük seviyesi olan 1,0723'e (8 Aralık) ulaşmadan önce 1,0773'teki geçici 100 günlük SMA'ya yaklaşabilir. Bu seviyenin ihlali, Ekim 2023'ün en düşük seviyesi olan 1,0448'in (3 Ekim) ve 1,0400'lük yuvarlak seviyenin önündeki haftalık düşük seviye olan 1,0495'e (13 Ekim 2023) kadar önemli bir desteğe sahip olmayacaktır.

Şu anda 1,0844 seviyesinde bulunan 200 günlük önemli SMA'yı sürdürülebilir bir şekilde aşması durumunda, paritenin görünümünün düşüş yönlü olacağı tahmin ediliyor.

%40

%60

Dirençler 1.0960 – 1.1000 – 1.1030 – 1.1060

Destekler 1.0900 – 1.0860 – 1.0835 – 1.0800

TEKNİK GRAFİK



GBPUSD

GBP/USD, 4 saatlik grafikte 20, 50 ve 100 dönemlik Basit Hareketli Ortalamaların (SMA) yer aldığı 1,2700 yakınında işlem görüyor. Bu seviyenin destek olarak sağlam kalması durumunda, 1,2760 (statik seviye), 1,2780 (statik seviye) ve 1,2820'den (son yükseliş trendinin bitiş noktası) önceki bir sonraki direnç olarak görülebilir.

1,2700'ün altında acil destek, 1,2650'den (50 günlük SMA, Fibonacci'nin son yükseliş trendinin %23,6 geri çekilmesi) öncesinde 1,2680'de (200 dönemlik SMA) hızlanıyor.

%45

%55

Dirençler 1.2790 – 1.2810 – 1.2830 – 1.2860

Destekler 1.2710 – 1.2680 – 1.2620 – 1.2590

TEKNİK GRAFİK



USDJPY

Japon Yeni Çarşamba günü güçlü yükselişler kaydetti ve Japonya Merkez Bankası'nın şahin tutumunun ardından Amerikan para birimi karşısında bir haftanın en yüksek seviyesine kadar güçlendi. USD /JPY paritesi, Fed'in Mart ayında faiz indirimlerine başlayacağına dair beklentilerin etkisiyle piyasa güveninin yeniden sağlanmasıyla düşüş eğilimi yaşıyor. Şu anda bu senaryonun gerçekleşme ihtimali 50:50 civarında fiyatlanıyor ve bu da piyasa katılımcıları arasındaki belirsizliğe işaret ediyor. USD/JPY paritesi Çarşamba günü Avrupa seansı sırasında 147,50 yakınlarında düşüşle işlem görüyor.

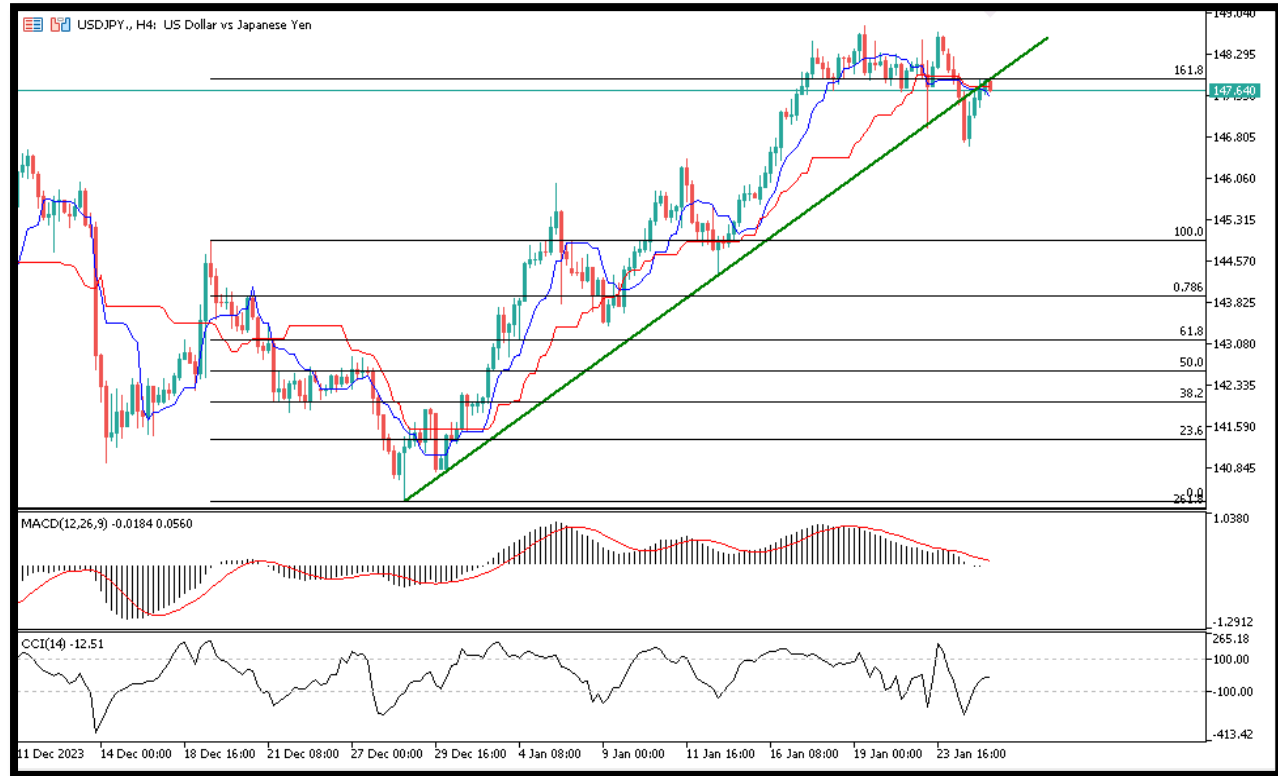
%60

%40

Dirençler 148.340 – 148.500 – 149.000 – 149.500

Destekler 147.731 – 146.414 – 145.996 – 144.582

TEKNİK GRAFİK



XAUUSD

Altın fiyatı Perşembe günü yükselişe geçti ve yükselişe dair bir inanç olmasa da önceki günkü ağır kayıplarının bir kısmını birkaç günün en düşük seviyesine geri çevirdi. Fed'in erken faiz indirimine yönelik azaltılmış bahisler, paranın arka rüzgarı gibi hareket ediyor ve kazançları sınırlandırmalı. Teknik açıdan XAU/USD düşüşünü sürdürmeye hazırlanıyor. Günlük grafik, satıcılarla 20 Basit Hareketli Ortalama (SMA) civarında düşüş eğilimi gösterdiğini ve günlük en yüksek seviye olan 2.036,80 \$ civarında dinamik direnç sağladığını gösteriyor. Aynı zamanda teknik göstergeler de negatif seviyelerdeki düşüşlerine devam ederek aşağı yönlü güç kazandı. Son olarak, 100 ve 200 SMA'lar mevcut seviyenin altında kalarak yön gücünü kaybediyor.

%55

%45

Dirençler 2033 – 2044 – 2051 - 2066

Destekler 2017 – 2011 – 2007 - 2000

TEKNİK GRAFİK



WTI

West Texas Intermediate (WTI) petrol fiyatı üst üste ikinci seansta da yükselişini sürdürmekte zorlanıyor. Ham petrol fiyatlarındaki güç, Çin Halk Bankası'nın (PBoC) Orta Vadeli Borç Verme Tesisi (MLF) faiz indirimini dikkate alması ve ABD Ham Petrol stoklarındaki düşüşe bağlanıyor. WTI petrol fiyatı Perşembe günü Asya seansı sırasında varil başına 75,50 dolara yakın bir yükseliş kaydetti.

%55

%45

Dirençler 73.40 – 74.60 – 75.20 – 75.80

Destekler 71.90 – 71.00 – 70.40 – 69.70

TEKNİK GRAFİK



NATGAS

Dip seviyeden başlattığı toparlanmasını sürdürmeye devam eden NATGAS, anlık işlemlerde 2.24 seviyelerinden geçiyor. Teknik açıdan şu aşamada 2.30 direncine doğru hareket etmeye çalışan üründe, 2.30 üzeri kapanışlarda potansiyel olarak 2.60 seviyesi test edilebilir. Geri çekilmelerde ise, 2.20 ilk destek, 2.10 ise majör destek konumundadır. Gösterge tarafında, RSI pozitif dönüşüyor.

BUY %70 **SELL** %30

Dirençler 2.20 – 2.30 – 2.35 – 2.45

Destekler 2.00 – 1.95 – 1.90 – 1.85

TEKNİK GRAFİK



DAX40

Dün ki yükselişten sonra bugün Avrupa seans öncesinde Alman borsa endeksi DAX, yüksek seviyelerini tekrar test etme çabasında. Anlık işlemlerde 16871 seviyelerinden geçen endekste, teknik açıdan bugün üst tarafta 16920 ve 16980 seviyeleri dirençler olarak takip edilebilir. Geri çekilmelerde ise, 16800 ve 16750 seviyeleri kısa vadeli destekler konumundadır. Gösterge tarafında RSI ve MACD pozitifte dönüyor.

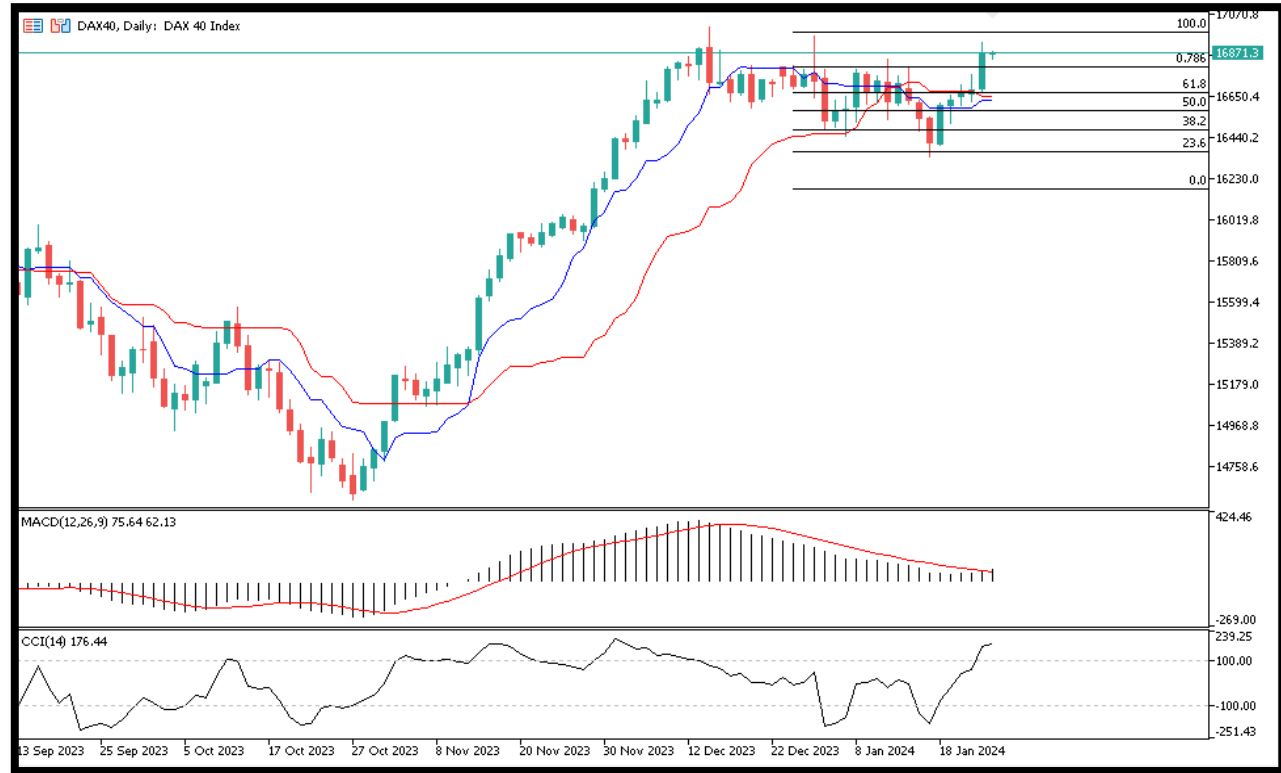
%40

%60

Dirençler 16700 – 16754 – 16804 - 16901

Destekler 16663 – 16538 – 16480 - 16350

TEKNİK GRAFİK



NQ100

Dün yeni yüksek seviyelerini test eden NASDAQ, anlık işlemlerde 17500 seviyelerinden geçiyor. Teknik açıdan endeks, bugün için yükselişlerini sürdürmek isterse üst tarafta 17560 ve 17600 seviyelerini dirençler olarak takip edebilir. Geri çekilmelerde ise, 17400 ilk destek, 17200 ise majör destek konumundadır. Göstergeler negatife dönme çabasında.

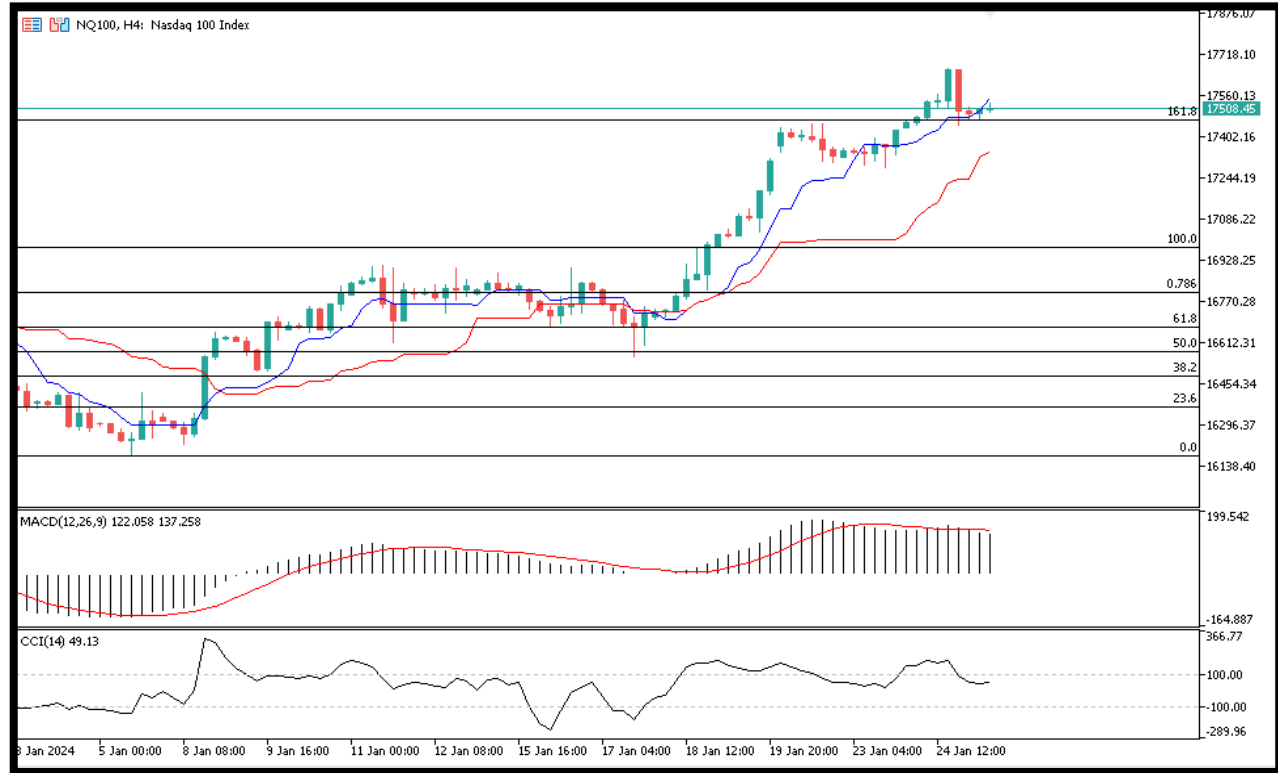
%40

%60

Dirençler 17420 – 17535 – 17685 - 17840

Destekler 17320 – 17240 – 17000 - 16900

TEKNİK GRAFİK



BTCUSD

Kripto para piyasasına %50 oranında hakim olan Bitcoin, geçen hafta ihraç edilen Spot ETF ürünlerine yönelik yüksek beklentiye satış baskısının artmasıyla henüz karşılık veremedi.

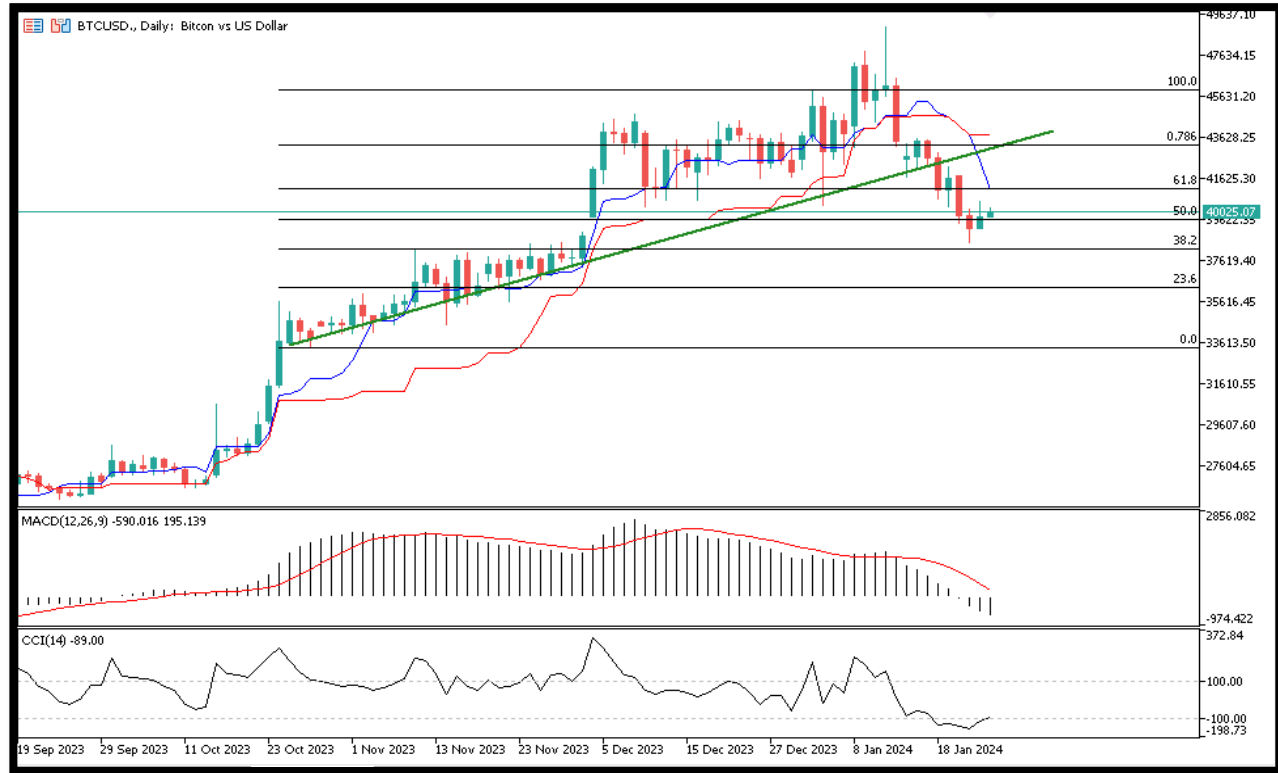
Bitcoin ağı, bu hafta yılın en büyük işlem işlemini kaydederken tek işlemde 665 milyon dolar değerinde Bitcoin transferi gerçekleşti. Blockchain analiz firması Santiment tarafından öne çıkarılan bu işlem, 42.870 Bitcoin'in taşınması anlamına gelirken son 6 ayda görülen en büyük Bitcoin transferi oldu.

BUY %60 **SELL** %40

Dirençler 44000 – 45400 – 46300 - 48300

Destekler 42000 – 40700 – 38500 - 35500

TEKNİK GRAFİK



RİSK - UYARI ve YASAL SORUMLULUK BEYANI

Marj üzerinden işlem gören tüm finansal ürünler, sermayeniz için yüksek derecede risk taşır. Bunlar bazı yatırımcılara uygun olmayabilir ve fazla miktarlarda fon kaybedebilirsiniz. Lütfen ilgili riskleri tam olarak anladığınızdan emin olun ve gerekirse bağımsız tavsiye alın. Daha fazla bilgi için RİSK UYARISI çatısı altında uzman kişilerden destek alın. First Global LTD. IFCSA (International Financial Commission Supervisory Authority) Yasaları uyarınca kurulmuş kayıtlı bir şirkettir. Tüm müşterileri doğrudan IFCSA (International Financial Commission Supervisory Authority) Komisyonuna bağlıdır.

First Global LTD. tarafından yayınlanan herhangi bir bilgi, değerlendirme, analiz, tahmin, görüş ve diğer bilgiler (topluca "Bilgi"). First Global LTD. web sitelerinde, üçüncü taraf web sitelerinde, pazarlama materyallerinde, haber bültenlerinde, bireysel e-postalarda ve mektuplarda, bireysel görüşmelerde veya yazılı veya sözlü herhangi bir biçimde sağlanan, bir direktör, memur, çalışan veya temsilci iletişimi (toplu olarak "Yayınlar") yalnızca bilgi amaçlı ve/veya pazarlama amaçlıdır. Özel olarak belirtilmedikçe, hiç bir First Global LTD. yayını herhangi bir para birimi, ürün veya finansal araç satın almak veya satmak, herhangi bir yatırım yapmak veya belirli bir ticaret stratejisine katılmak için teklif olarak yorumlanmamalıdır. Aksi herhangi bir şey dikkate alınmaksızın (özellikle belirtilmese bile), First Global LTD.'nin hiçbir yayını, bu tür bir teklifin yasa dışı olacağı bir yetki alanında teklif olarak yorumlanmamalıdır. Bu tür algılanan teklifler First Global LTD. tarafından üstlenilmeyecektir.

Kaldıraçlı alım satım işlemlerine ilişkin olarak First Global LTD. personeline yapılacak teknik ve temel analizin kişiden kişiye farklılık arz edebileceği, bu analizlerde yapılan öngörülerin gerçekleşmeme riskinin bulunduğu dikkate alınmalıdır.