



1ST GLOBAL FX

GÜNLÜK BÜLTEN

 +90 548 850 48 86

 +90 212 966 17 06

PİYASA NOTLARI

PARİTELER

EMTİALAR

ENDEKSLER

KRİPTO

EURUSD

GBPUSD

USDJPY

XAUUSD

WTI

NATGAS

DAX40

NQ100

BTCUSD

PİYASADA ÖNE ÇIKAN HABER BAŞLIKLARI

- Federal Reserve'ün tercihli fiyat göstergesi Aralık ayında başka bir düşüşe hazır görünüyor
- ECB'den Kazaks: Faiz indiriminde erken davranmak en kötüsü olur
- Altın fiyatları, ABD'den gelecek önemli enflasyon verileri öncesinde haftanın en düşük seviyelerinde kalmayı sürdürüyor
- WTI olumlu bir ivmeyle 77,00\$ civarında seyrediyor, odaklar ABD PCE ve Petrol Sondajı Sayısına kayıyor
- BoJ Tutanakları: Kolay politikayı sabırla sürdürme konusunda anlaşık

EURUSD

EUR/USD, üst üste ikinci gününde de kayıplarını sürdürerek Cuma günü Asya seansında 1,0830 yakınlarına geriledi. EUR /USD paritesi, Amerika Birleşik Devletleri'nden (ABD) Gayri Safi Yurtiçi Hasıla (GSYİH) verilerinin yayınlanmasının ardından aşağı yönlü baskı yaşadı .

EUR/USD paritesi için 14 günlük Göreceli Güç Endeksi (RSI) şu anda 50 seviyesinin altında yer alıyor ve bu durum piyasada düşüş yönlü bir momentumla işaret ediyor. Ek olarak, EUR/USD paritesi için gecikmeli gösterge Hareketli Ortalama Yakınsama İraksama (MACD), düşüş eğiliminin potansiyel bir onayına işaret ediyor.

%40

%60

Dirençler 1.0960 – 1.1000 – 1.1030 – 1.1060

Destekler 1.0900 – 1.0860 – 1.0835 – 1.0800

TEKNİK GRAFİK



GBPUSD

GBP/USD paritesi Cuma gününde anlamlı bir ivme kazanmakta zorlanıyor ve Asya seansı sırasında 1,2700 seviyesinin hemen üzerinde dar bir işlem bandında dalgalanıyor. Bu arada spot fiyatlar, Çarşamba günü ulaştığı neredeyse iki haftanın en yüksek seviyesine oldukça yakın bir mesafede seyrediyor ve şimdi yeni bir ivme için ABD PCE Fiyat Endeksi'nin açıklanmasını bekliyor. Önemli ABD enflasyon verileri, Federal Rezerv'in (Fed) faiz indirimine ne zaman başlayacağına ilişkin beklentileri etkilemede önemli bir rol oynayacak ve bu da ABD Doları'nın (USD) yükselmesine neden olacak.

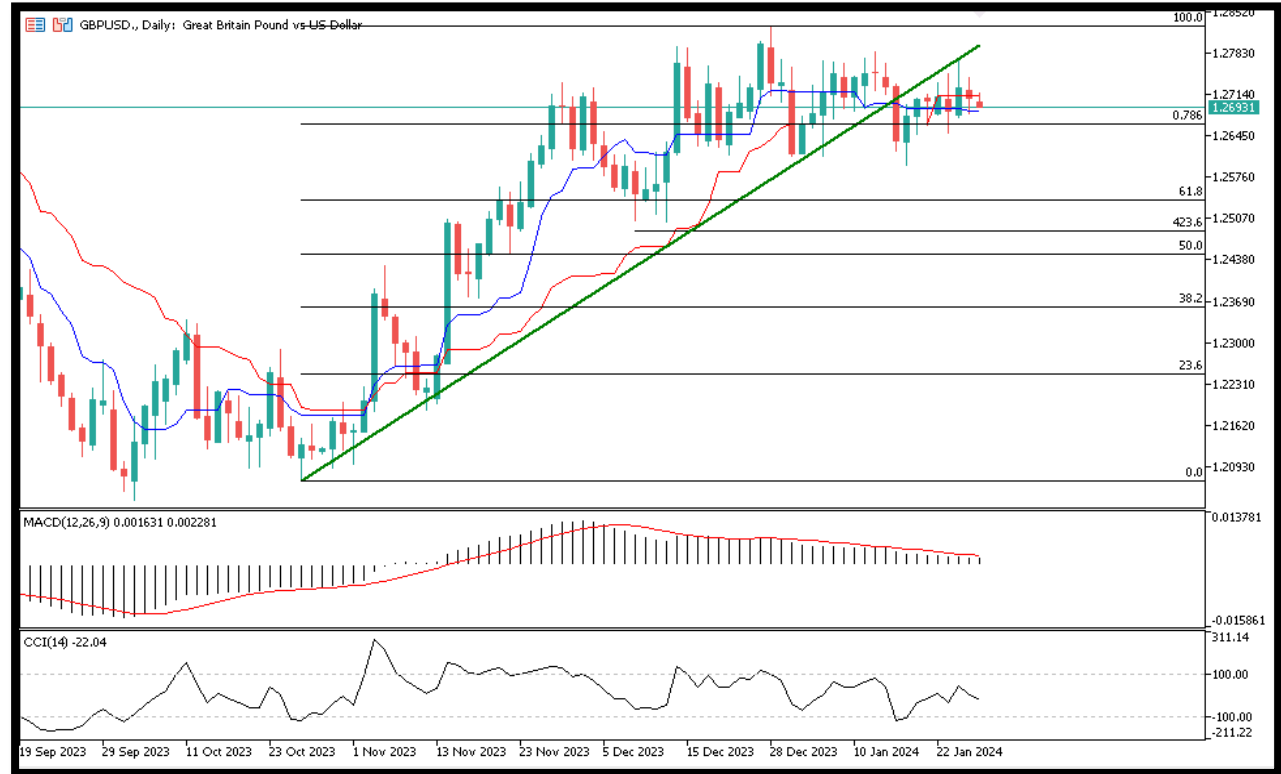
%45

%55

Dirençler 1.2790 – 1.2810 – 1.2830 – 1.2860

Destekler 1.2710 – 1.2680 – 1.2620 – 1.2590

TEKNİK GRAFİK



USDJPY

Yatırımcıların ABD Kişisel Tüketim Harcamaları (PCE) Fiyat Endeksi'nin açıklanmasını beklemeyi tercih etmesiyle Japon Yeni (JPY), Cuma günü Avrupa seansına girerken Amerikan para birimi karşısında dar bir işlem bandında dalgalanıyor. Önemli ABD enflasyon verileri, Federal Rezerv'in (Fed) faiz oranlarını ne zaman indirmeye başlayacağını zamanlaması konusunda netlik sağlayabilir, bu da ABD Doları (USD) fiyat dinamiklerini etkileyecek ve USD'ye yeni bir yönel ivme kazandıracaktır.

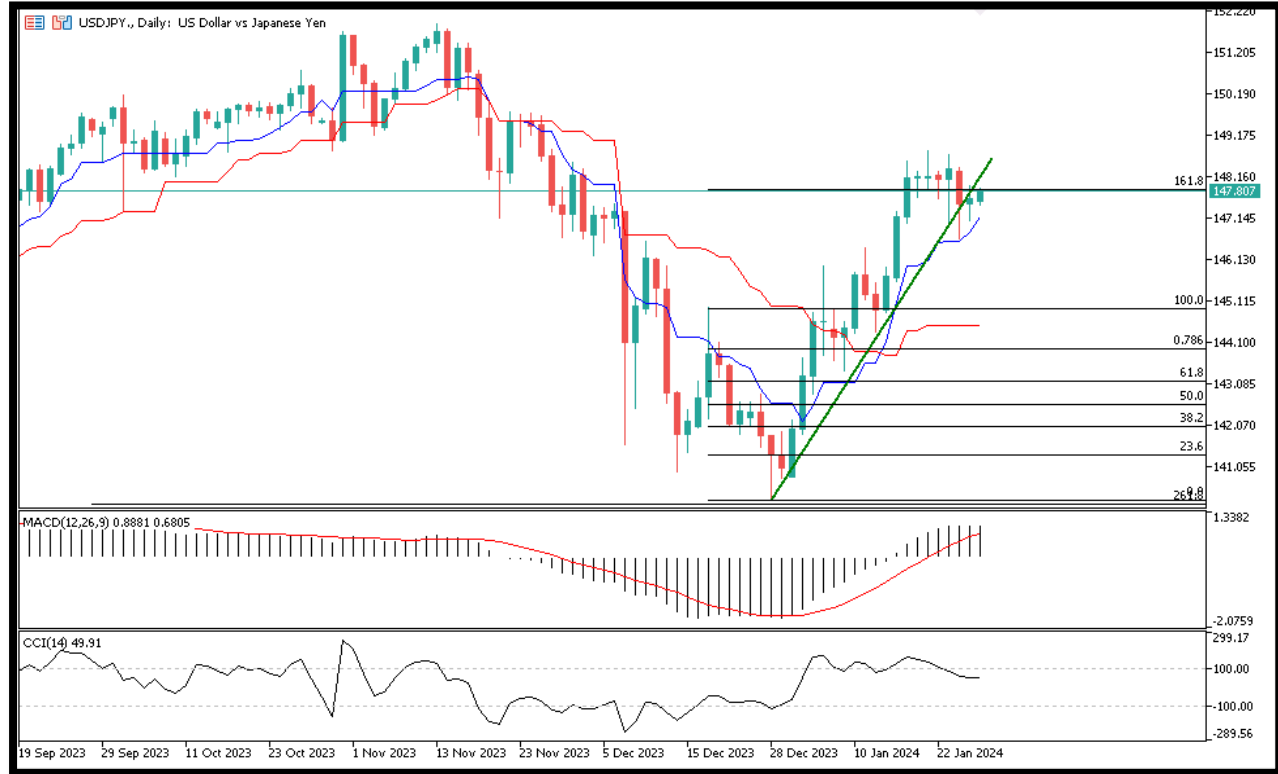
%60

%40

Dirençler 148.340 – 148.500 – 149.000 – 149.500

Destekler 147.731 – 146.414 – 145.996 – 144.582

TEKNİK GRAFİK



XAUUSD

Altın fiyatı (XAU/USD) Cuma günkü Avrupa seansına girerken hafif pozitif bir eğilime devam ediyor, ancak bir önceki gün gördüğü haftalık dip seviyenin çarpıcı mesafesinde kalmayı sürdürüyor. Yatırımcılar, bugün açıklanacak olan ABD Kişisel Tüketim Harcamaları (PCE) Fiyat Endeksi öncesinde kenarda beklemeyi tercih ediyor. Kritik enflasyon verileri, Federal Rezerv'in (Fed) gelecekteki politika kararları hakkında bazı ipuçları verebilir; bu da ABD Doları (USD) talebini yönlendirecek ve getirisi olmayan sarı metale anlamlı bir ivme kazandıracaktır.

%55

%45

Dirençler 2033 – 2044 – 2051 - 2066

Destekler 2017 – 2011 – 2007 - 2000

TEKNİK GRAFİK



WTI

West Texas Intermediate (WTI) petrol fiyatı iki günlük yükseliş serisine ara verdi ancak Cuma günü Asya seansında varil başına 77,00\$ yakınlarında işlem görerek haftayı olumlu bir notla tamamlaması bekleniyor. Bununla birlikte, Ham petrol fiyatları, kısmen ABD'den Perşembe günü açıklanan Yıllıklandırılmış (4. Çeyrek) beklenenden daha iyi gelen GSYİH raporuna atfedilen olumlu bir ivme yakaladı.

Ek olarak, Ham petrol fiyatlarındaki güç, başta Çin Halk Bankası'nın (PBoC) Orta Vadeli Borç Verme Tesisi (MLF) faiz indirimini değerlendirdiği yönündeki spekülasyonlar olmak üzere çeşitli faktörlere bağlanabilir.

%55

%45

Dirençler 73.40 – 74.60 – 75.20 – 75.80

Destekler 71.90 – 71.00 – 70.40 – 69.70

TEKNİK GRAFİK



NATGAS

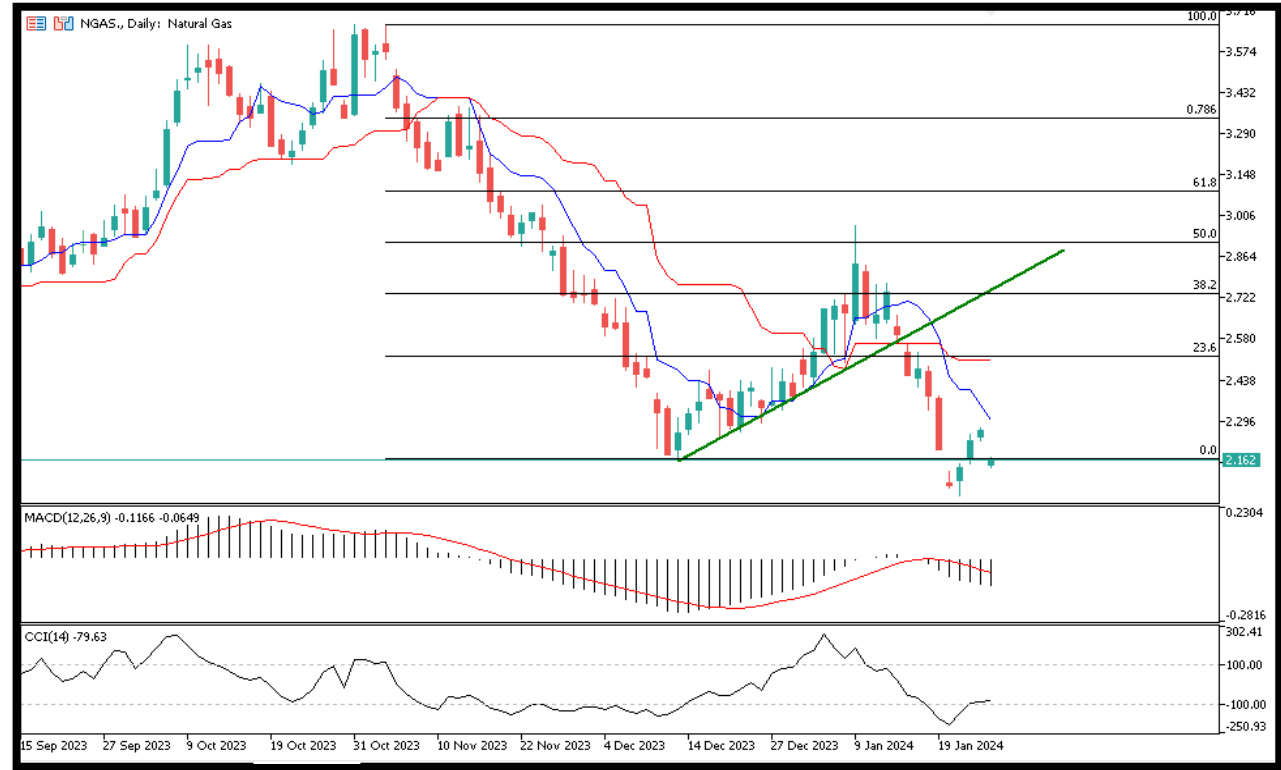
Dün gelen hafif satış baskısından sonra bugün toparlanma çabasına giren NATGAS, anlık işlemlerde 2.16 seviyelerinden geçiyor. Teknik açıdan ürün, 2.20 desteği altında fiyatlanarak kısa vadeli tepki alımını sekteye uğratmışa benzerken olası senaryolarda 2.20 seviyesini hızlı bir şekilde kazanması tekrar pozitiflik yaratabilir. Yükselişlerde ise, 2.30 ilk direnç, 2.40 ise majör direnç konumundadır. Gösterge tarafında, RSI dipten toparlanıyor.

BUY %70 **SELL** %30

Dirençler 2.20 – 2.30 – 2.35 – 2.45

Destekler 2.00 – 1.95 – 1.90 – 1.85

TEKNİK GRAFİK



DAX40

Dün gerçekleşen hareketlerden sonra bugün seans öncesi işlemlerde endeksin satış baskısı altında kaldığı görülüyor. Anlık fiyatlamlarda 16881 seviyelerinden geçen endekste, geri çekilmelerde alt tarafta 16700 majör destek olarak takip edilecek. Yükselişlerde ise, 16900 ve 17000 seviyeleri önemli dirençler konumunda. Gösterge tarafında, CCI ve MACD negatif.

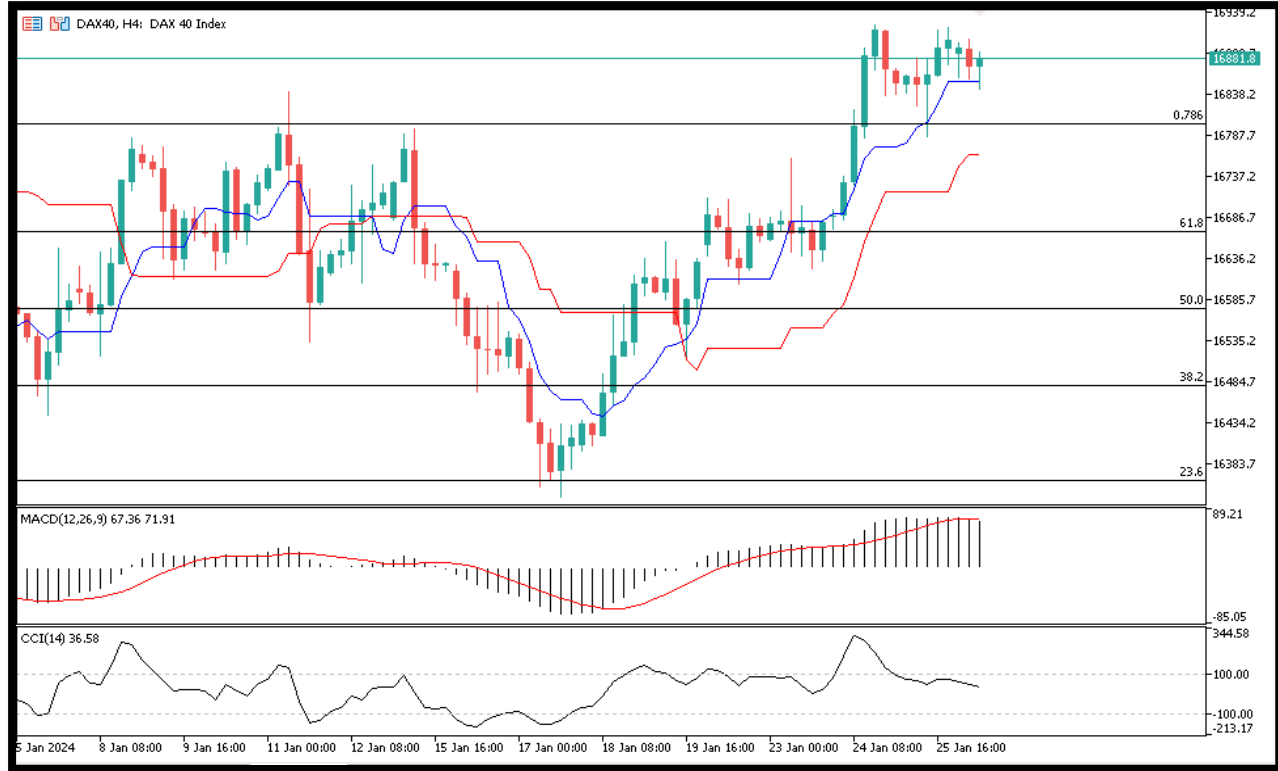
%40

%60

Dirençler 16700 – 16754 – 16804 - 16901

Destekler 16663 – 16538 – 16480 - 16350

TEKNİK GRAFİK



NQ100

Dün gelen satış baskısıyla alt tarafta 17300 seviyelerine kadar geri çekilen NASDAQ, anlık işlemlerde 17380 seviyelerinden geçiyor. Teknik açıdan endeks, üst tarafta 17460 direncini kırabilirse potansiyel yükselişlerini 17600 seviyelerine kadar taşıyabilir. Geri çekilmelerde ise, 17300 altında 17220 destek olarak takip edilecek. Gösterge tarafında, CCI ve MACD negatif.

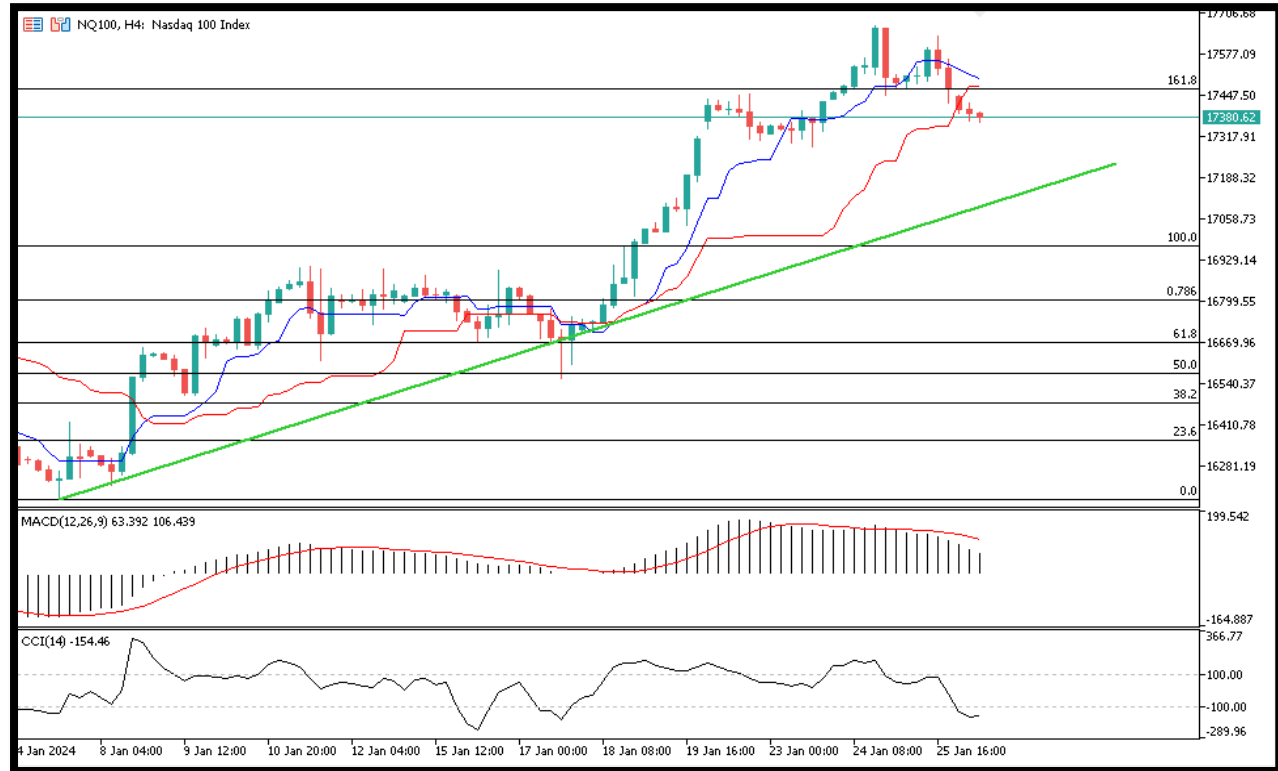
%40

%60

Dirençler 17420 – 17535 – 17685 - 17840

Destekler 17320 – 17240 – 17000 - 16900

TEKNİK GRAFİK



BTCUSD

Kripto para piyasasına %50 oranında hakim olan Bitcoin, geçen hafta ihraç edilen Spot ETF ürünlerine yönelik yüksek beklentiye satış baskısının artmasıyla henüz karşılık veremedi.

Bitcoin ağı, bu hafta yılın en büyük işlem işlemini kaydederken tek işlemde 665 milyon dolar değerinde Bitcoin transferi gerçekleşti. Blockchain analiz firması Santiment tarafından öne çıkarılan bu işlem, 42.870 Bitcoin'in taşınması anlamına gelirken son 6 ayda görülen en büyük Bitcoin transferi oldu.

BUY %60 **SELL** %40

Dirençler 44000 – 45400 – 46300 - 48300

Destekler 42000 – 40700 – 38500 - 35500

TEKNİK GRAFİK





RİSK - UYARI ve YASAL SORUMLULUK BEYANI

Marj üzerinden işlem gören tüm finansal ürünler, sermayeniz için yüksek derecede risk taşır. Bunlar bazı yatırımcılara uygun olmayabilir ve fazla miktarlarda fon kaybedebilirsiniz. Lütfen ilgili riskleri tam olarak anladığınızdan emin olun ve gerekirse bağımsız tavsiye alın. Daha fazla bilgi için RİSK UYARISI çatısı altında uzman kişilerden destek alın. First Global LTD. IFCSA (International Financial Commission Supervisory Authority) Yasaları uyarınca kurulmuş kayıtlı bir şirkettir. Tüm müşterileri doğrudan IFCSA (International Financial Commission Supervisory Authority) Komisyonuna bağlıdır.

First Global LTD. tarafından yayınlanan herhangi bir bilgi, değerlendirme, analiz, tahmin, görüş ve diğer bilgiler (topluca "Bilgi"). First Global LTD. web sitelerinde, üçüncü taraf web sitelerinde, pazarlama materyallerinde, haber bültenlerinde, bireysel e-postalarda ve mektuplarda, bireysel görüşmelerde veya yazılı veya sözlü herhangi bir biçimde sağlanan, bir direktör, memur, çalışan veya temsilci iletişimi (toplu olarak "Yayınlar") yalnızca bilgi amaçlı ve/veya pazarlama amaçlıdır. Özel olarak belirtilmedikçe, hiç bir First Global LTD. yayını herhangi bir para birimi, ürün veya finansal araç satın almak veya satmak, herhangi bir yatırım yapmak veya belirli bir ticaret stratejisine katılmak için teklif olarak yorumlanmamalıdır. Aksi herhangi bir şey dikkate alınmaksızın (özellikle belirtilmese bile), First Global LTD.'nin hiçbir yayını, bu tür bir teklifin yasa dışı olacağı bir yetki alanında teklif olarak yorumlanmamalıdır. Bu tür algılanan teklifler First Global LTD. tarafından üstlenilmeyecektir.

Kaldıraçlı alım satım işlemlerine ilişkin olarak First Global LTD. personeline yapılacak teknik ve temel analizin kişiden kişiye farklılık arz edebileceği, bu analizlerde yapılan öngörülerin gerçekleşmeme riskinin bulunduğu dikkate alınmalıdır.