



1ST GLOBAL FX

GÜNLÜK BÜLTEN

 +90 548 850 48 86

 +90 212 966 17 06

PİYASA NOTLARI

PARİTELER

EMTİALAR

ENDEKSLER

KRİPTO

EURUSD

GBPUSD

USDJPY

XAUUSD

WTI

NATGAS

DAX40

NQ100

BTCUSD

PİYASADA ÖNE ÇIKAN HABER BAŞLIKLARI

- Çin'de Caixin imalat PMI'nın ocak ayında beklentilere paralel olarak 50,8 seviyesinde sabit kalması, ülkenin imalat sektörünün üst üste 3 ay genişlemeye devam ettiğini gösteriyor.
- ABD'de Federal Açık Piyasa Komitesi'nin (FOMC) faiz kararı, beklentilere paralel olarak sabit tutuldu. Fed, ekonomik aktivitenin güçlü bir hızla genişlediğini ve istihdamın geçtiğimiz sene yavaşlansa da güçlü bir görünüm sergilediğini belirtti.
- Dün, ABD endeksleri FOMC kararı sonrasında negatif kapanışlar gerçekleştirdi. Dow Jones %0,82, S&P500 %1,61 ve Nasdaq %2,23 değer kaybı ile günü tamamladı. Bu sabah ABD vadeli alıcılı, Avrupa vadeli ise negatif seyirler izliyor.
- Altın ve gümüş fiyatları, FOMC sonrası baskı altında kaldı ancak daha sonra toparlandı. Ons altın 2.045\$, ons gümüş ise 22,90\$ seviyelerinde bulunuyor. Brent petrol 80,6\$, Bitcoin ise 42.100\$ seviyelerinden işlem görüyor.
- Avrupa'da ise Almanya'da ocak ayı enflasyonu beklentilere paralel olarak aylık bazda %0,2 düşerken, yıllık bazda %3,1'e geriledi. Bugün Euro Bölgesi'nde açıklanacak olan ocak ayı enflasyon verileri de takip edilecek.
- Altın fiyatları, Fed kararı öncesinde USD'nin aylık zirve yakınında yükselmesiyle düşüşe geçti

EURUSD

EUR/USD son kayıplarını toparlamak için çabalıyor ve Perşembe günü Asya seansı sırasında 1,0810 yakınlarına doğru yükseldi. EUR/USD paritesi, Federal Rezerv Başkanı Jerome Powell'ın şahin açıklamalarının ardından aşağı yönlü baskıyla karşı karşıya . Powell, yüksek enflasyon seviyelerini ve ABD ekonomisinin güçlü performansını öne sürerek Mart ayında faiz indirimi olasılığını reddetti .

1,0850 seviyesindeki ana seviye, EUR/USD paritesi için acil direnç görevi görebilir. Ana seviyenin üzerinde başarılı bir kırılma, EUR/USD paritesini potansiyel olarak 1,0878'deki 21 günlük Üstel Hareketli Ortalama (EMA) ile uyumlu 1,0876'daki %23,6 Fibonacci geri çekilme seviyesi civarındaki direnç bölgesine vaklasmaya itebilir .

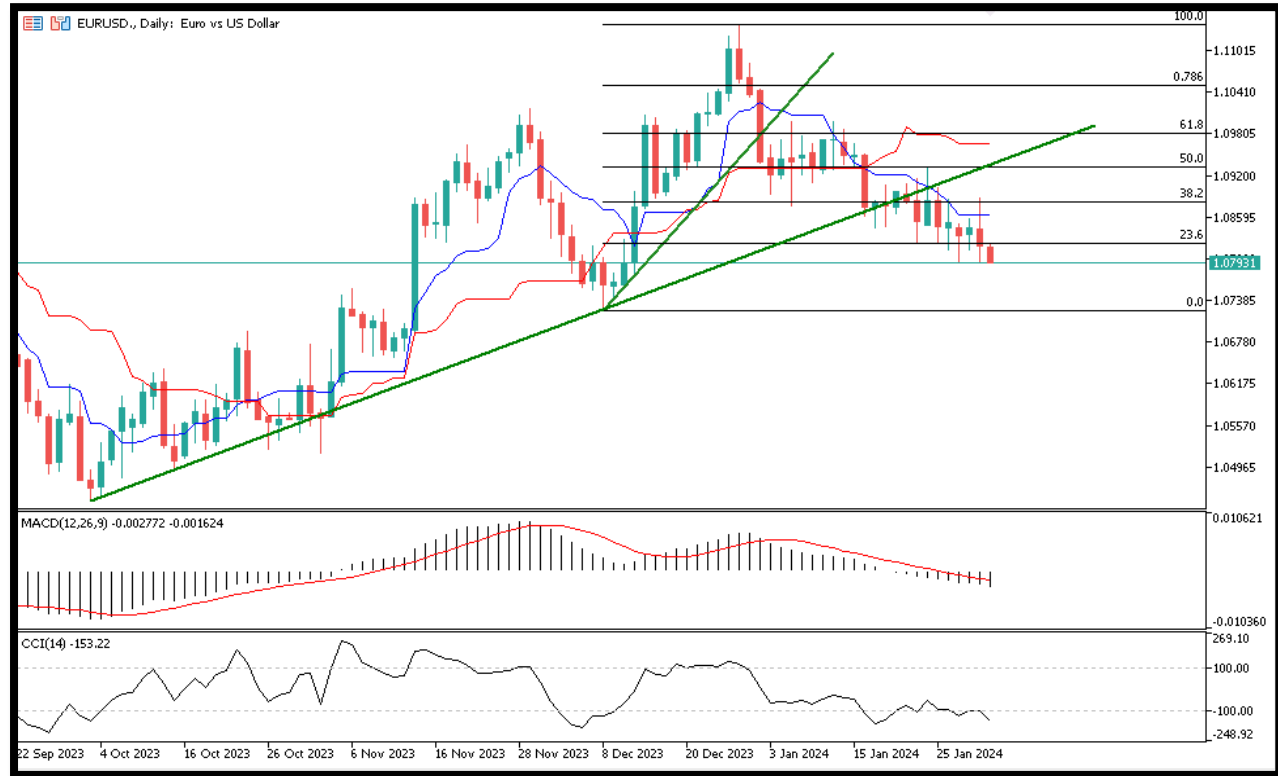
%40

%60

Dirençler 1.0850 – 1.0900 – 1.0930 – 1.1000

Destekler 1.0800 – 1.0750 – 1.0700 – 1.0660

TEKNİK GRAFİK



GBPUSD

İngiltere Merkez Bankası (BoE), "Süper Perşembe" günü üst üste dördüncü toplantıda politika faizini değiştirmeye hazırlanıyor. Bu, Birleşik Krallık (İngiltere) merkez bankasının 2024 yılının ilk politika toplantısı olacak ve önümüzdeki aylarda İngiliz Sterlini (GBP) piyasasının yönünü belirlemesi bekleniyor. İngiltere Merkez Bankası'nın Perşembe günü TSİ 12:00'deki politika toplantısının ardından gösterge faiz oranını değiştirmeden %5,25'te bırakması bekleniyor. Politika duyurularına Para Politikası Raporu (MPR) eşlik edeceğinden ve ardından Vali Andrew Bailey'nin TSİ 12:30'da yapacağı basın toplantısından dolayı bu, "Süper Perşembe" olarak adlandırılıyor. Piyasalar şu anda bu yıl ikinci çeyrektekenden itibaren yaklaşık 100 baz puanlık (bps) faiz indirimini fiyatlıyor.

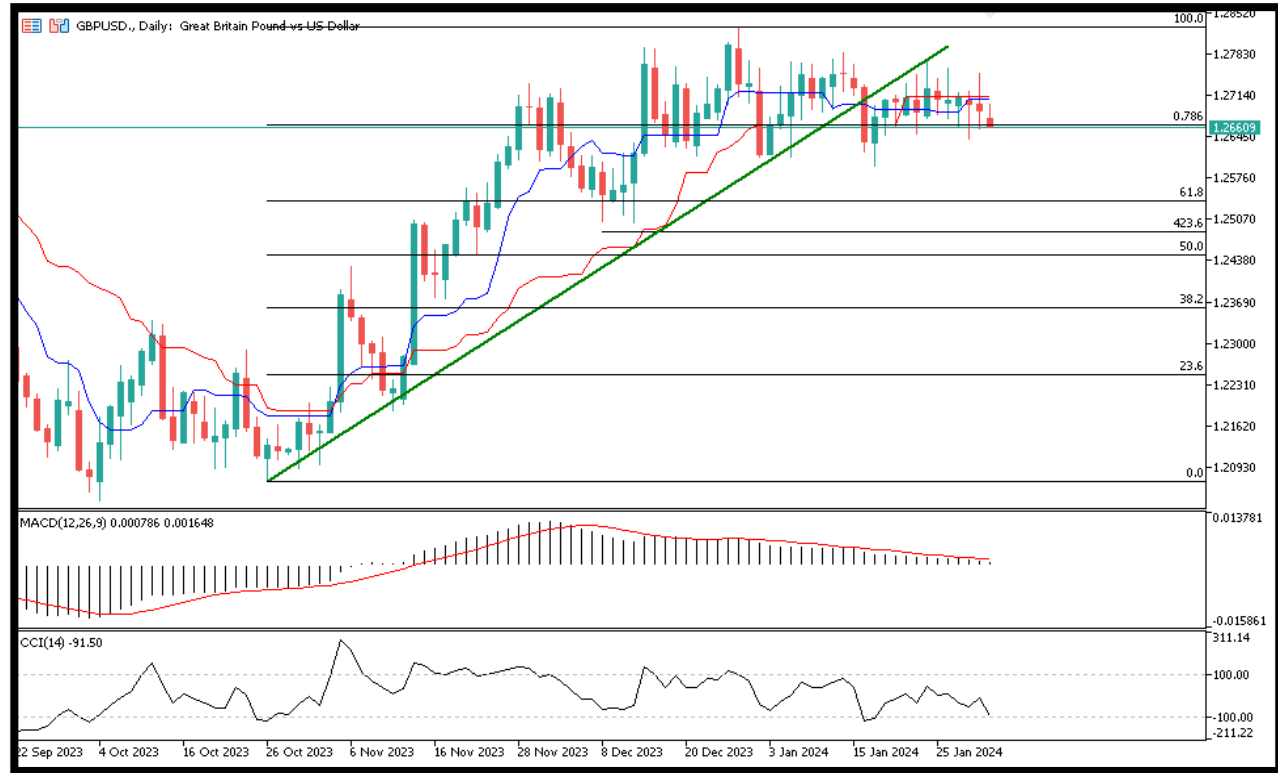
%45

%60

Dirençler 1.2700 – 1.2720 – 1.2760 – 1.2800

Destekler 1.2630 – 1.2550 – 1.2500 – 1.2470

TEKNİK GRAFİK



USDJPY

Japon Yeni belli bir aralıkta sınırlı kalıyor ve bir dizi faktörden etkileniyor. Zayıf yurt içi veriler, ABD Dolarına yönelik talebin ılımlı bir şekilde artmasıyla birlikte JPY'yi zayıflatıyor. Jeopolitik riskler, Çin'in ekonomik sıkıntıları ve Japonya Merkez Bankası'nın şahin tutumu JPY'ye destek veriyor. Teknik açıdan bakıldığında, USD/JPY paritesi son iki haftadır 100 günlük Basit Hareketli Ortalama (SMA) civarında tanıdık bir aralıkta salınıyor. Bu durum yatırımcıların yön hareketinin bir sonraki ayağı konusunda kararsız olduğuna işaret ediyor ve biraz dikkatli olmayı gerektiriyor. Bu arada, 147,00 seviyesi ani aşağı yönlü hareketi koruyabilir ve takip eden herhangi bir düşüş muhtemelen geçen haftaki 146,65 bölgesi civarındaki en düşük seviye yakınında iyi bir destek bulabilir.

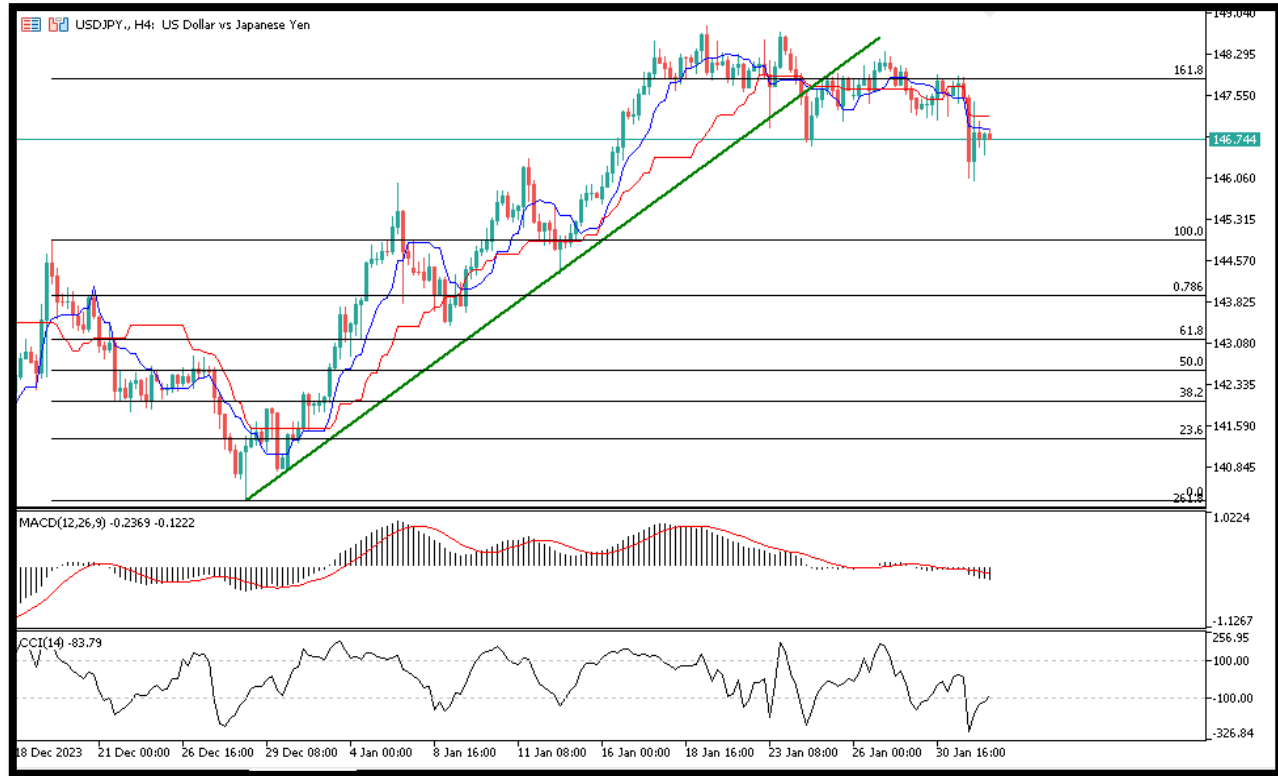
%60

%40

Dirençler 148.340 – 148.500 – 149.000 – 149.500

Destekler 147.731 – 146.414 – 145.996 – 144.582

TEKNİK GRAFİK



XAUUSD

Altın fiyatı yeniden yeşile döndü ve Çarşamba günü belirlediği iki haftanın en yüksek seviyesi olan 2.056 doları yeniden test etme yolunda. Piyasalar, ABD Merkez Bankası'nın faiz oranı görünümünü değerlendirirken Çin'in mali desteğini alkışlarken, risk varlıklarına yönelik iştahın yeniden canlandığı bir dönemde ABD Doları yükselişini yavaşlatıyor. Günlük grafikte görüldüğü üzere Altın fiyatı, Çarşamba günü düşen trend çizgisi direnci olan 2.036\$'ın üzerinde ikna edici bir şekilde kapandıktan sonra bir ay süren simetrik üçgen oluşumundan yukarı yönlü bir kırılmayı doğruladı.

14 günlük Göreceli Güç Endeksi (RSI) göstergesi orta çizginin kuzeyini işaret ediyor ve yükseliş için yeterli alan olduğunu gösteriyor.

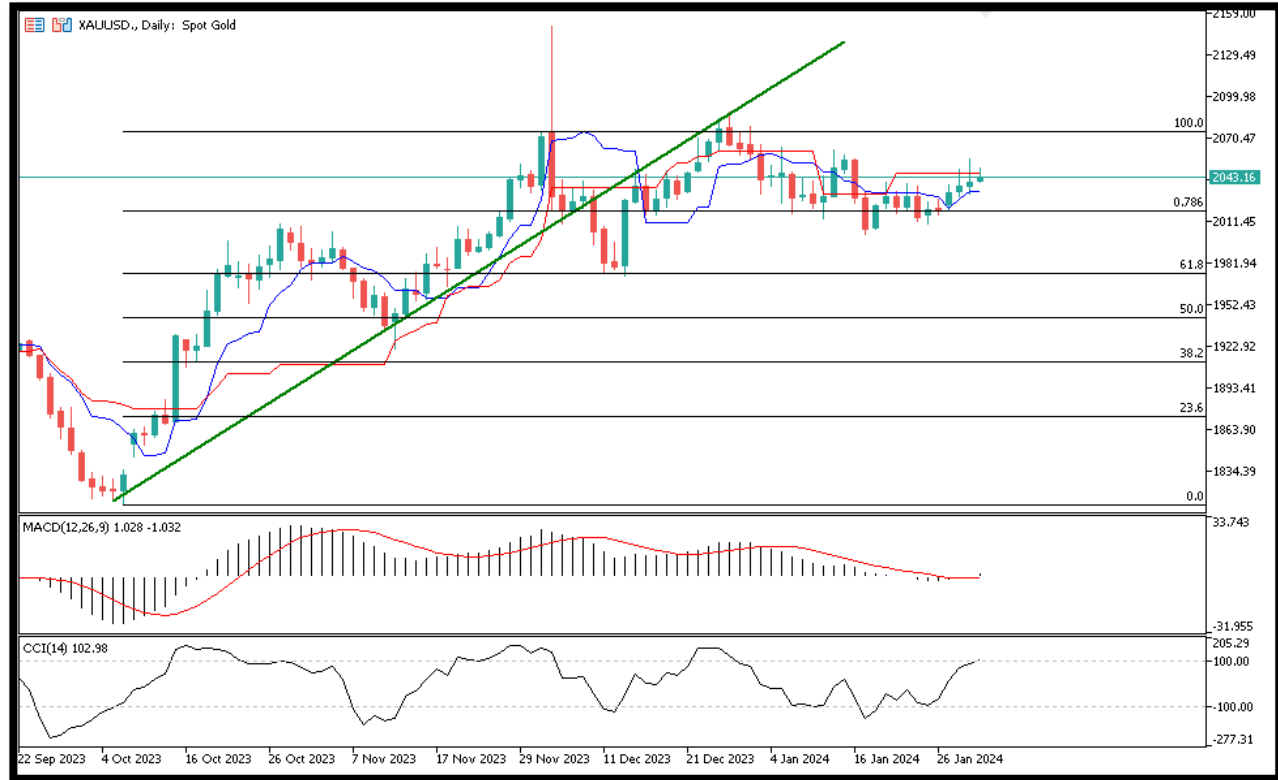
%50

%50

Dirençler 2033 – 2044 – 2051 - 2066

Destekler 2026 – 2017 – 2007 - 2000

TEKNİK GRAFİK



WTI

ABD ham petrolünün referans noktası olan Western Texas Intermediate, Perşembe günü haftalık en düşük seviyesi olan 75,43 \$'dan sıçradıktan sonra 76,25 \$ civarında işlem görüyor. WTI fiyatları, Orta Doğu'da devam eden jeopolitik gerilimlerin ortasında üç aylık düşüş serisini sonlandırarak küresel ham petrol arz risklerini yüksek tutuyor.

%35

%65

Dirençler 78.60 – 80.00 – 81.20 – 82.30

Destekler 76.60 – 75.40 – 74.10 – 73.50

TEKNİK GRAFİK



NATGAS

2.00 seviyelerini test ettikten sonra hafifçe toparlanma çabasına giren NATGAS tarafında, anlık işlemlerde 2.11 seviyelerini görüyoruz. Teknik açıdan bugün için yükselişlerde 2.20 ilk direnç 2.30 majör direnç konumunda. Geri çekilmelerde, 2.05 ilk destek, 2.00 ise majör destek konumunda. Göstergeler toparlanıyor.

BUY %70 **SELL** %30

Dirençler 2.20 – 2.30 – 2.35 – 2.45

Destekler 2.00 – 1.95 – 1.90 – 1.85

TEKNİK GRAFİK



DAX40

H4 grafikte trend kaybeden DAX endeksi, dün ki FED toplantısından sonra satış baskısı altındaki görüntüsünü koruyor. Anlık işlemlerde 16800 seviyelerinden geçen endekste bugün için geri çekilmelerin devam senaryosunda 16740 ilk destek olarak takip edilecek. Kırılmasıyla 16630 gündeme gelebilir. Yükselişlerde ise, 16900 ilk direnç olarak görülmekte. Gösterge tarafında, CCI dipten toparlanıyor. MACD negatif. Bugün makro tarafta BoE faiz kararı ve Euro enflasyon verileri önemli olacak.

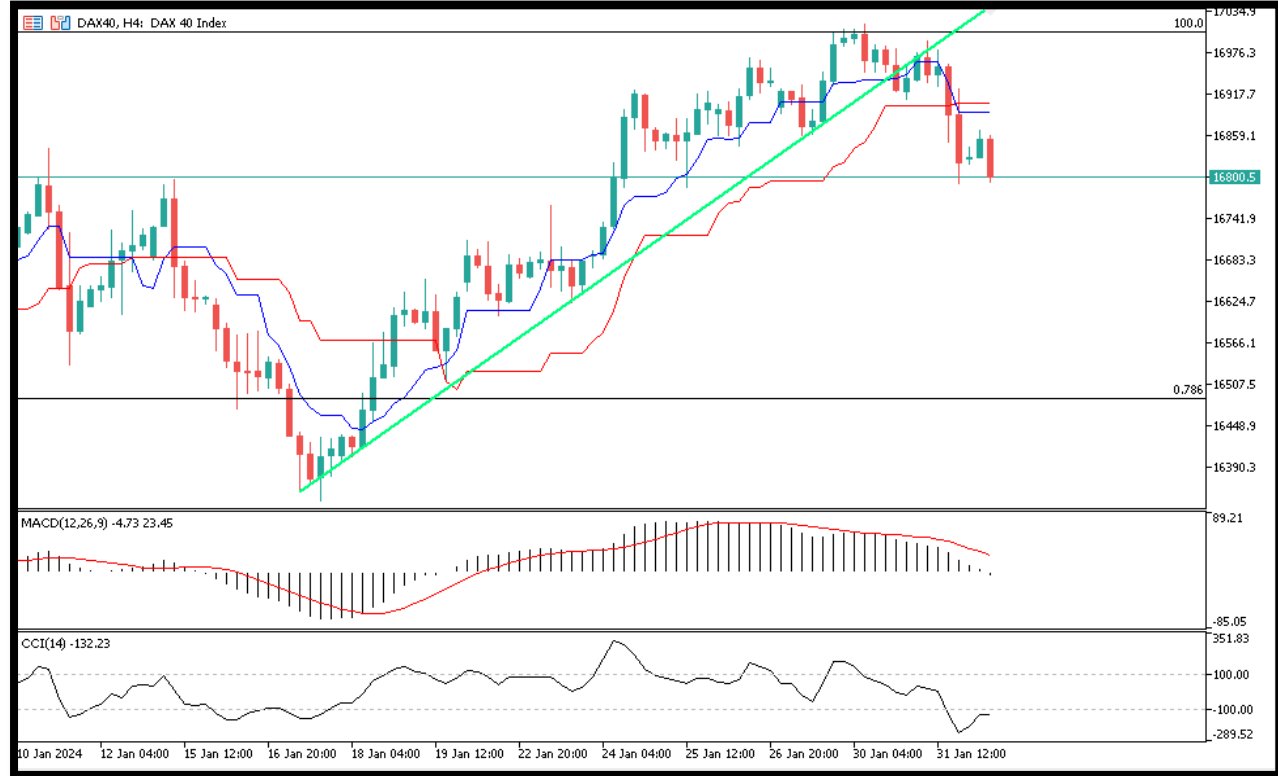
%30

%70

Dirençler 17000 – 17020 – 17103 - 17165

Destekler 16900 – 16860 – 16740 - 16630

TEKNİK GRAFİK



NQ100

Dün FED toplantısından sonra sert satışlara maruz kalan NASDAQ teknoloji endeksi, anlık işlemlerde 17181 seviyelerinden geçiyor. Teknik açıdan endeks, bugün alt tarafta 17081 ve 16980 seviyelerini destekler olarak takip edebilir. Yükselişlerde ise, 17225 ve 17366 seviyeleri dirençler konumundadır. Gösterge tarafında, CCI negatif. MACD negatife dönüyor. Bugün PMI data seti yakından takip edilecek.

%20

%80

Dirençler 17420 – 17535 – 17685 - 17840

Destekler 17320 – 17240 – 17000 - 16900

TEKNİK GRAFİK



BTCUSD

Kripto para piyasasına %50 oranında hakim olan Bitcoin, geçen hafta ihraç edilen Spot ETF ürünlerine yönelik yüksek beklentiye satış baskısının artmasıyla henüz karşılık veremedi.

Bitcoin ağı, bu hafta yılın en büyük işlem işlemini kaydederken tek işlemde 665 milyon dolar değerinde Bitcoin transferi gerçekleşti. Blockchain analiz firması Santiment tarafından öne çıkarılan bu işlem, 42.870 Bitcoin'in taşınması anlamına gelirken son 6 ayda görülen en büyük Bitcoin transferi oldu.

BUY

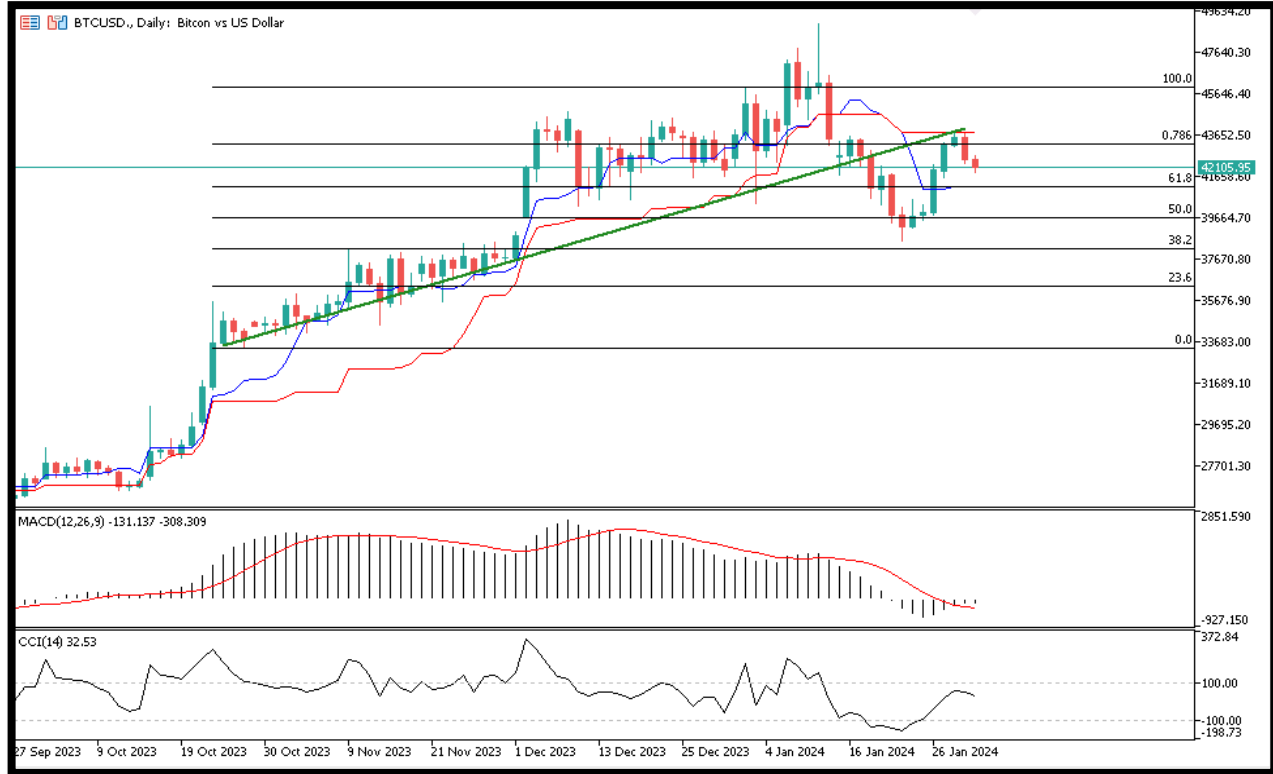
%35

%65

Dirençler 44000 – 45400 – 46300 - 48300

Destekler 42000 – 40700 – 38500 - 35500

TEKNİK GRAFİK



RİSK - UYARI ve YASAL SORUMLULUK BEYANI

Marj üzerinden işlem gören tüm finansal ürünler, sermayeniz için yüksek derecede risk taşır. Bunlar bazı yatırımcılara uygun olmayabilir ve fazla miktarlarda fon kaybedebilirsiniz. Lütfen ilgili riskleri tam olarak anladığınızdan emin olun ve gerekirse bağımsız tavsiye alın. Daha fazla bilgi için RİSK UYARISI çatısı altında uzman kişilerden destek alın. First Global LTD. IFCSA (International Financial Commission Supervisory Authority) Yasaları uyarınca kurulmuş kayıtlı bir şirkettir. Tüm müşterileri doğrudan IFCSA (International Financial Commission Supervisory Authority) Komisyonuna bağlıdır.

First Global LTD. tarafından yayınlanan herhangi bir bilgi, değerlendirme, analiz, tahmin, görüş ve diğer bilgiler (topluca "Bilgi"). First Global LTD. web sitelerinde, üçüncü taraf web sitelerinde, pazarlama materyallerinde, haber bültenlerinde, bireysel e-postalarda ve mektuplarda, bireysel görüşmelerde veya yazılı veya sözlü herhangi bir biçimde sağlanan, bir direktör, memur, çalışan veya temsilci iletişimi (toplu olarak "Yayınlar") yalnızca bilgi amaçlı ve/veya pazarlama amaçlıdır. Özel olarak belirtilmedikçe, hiç bir First Global LTD. yayını herhangi bir para birimi, ürün veya finansal araç satın almak veya satmak, herhangi bir yatırım yapmak veya belirli bir ticaret stratejisine katılmak için teklif olarak yorumlanmamalıdır. Aksi herhangi bir şey dikkate alınmaksızın (özellikle belirtilmese bile), First Global LTD.'nin hiçbir yayını, bu tür bir teklifin yasa dışı olacağı bir yetki alanında teklif olarak yorumlanmamalıdır. Bu tür algılanan teklifler First Global LTD. tarafından üstlenilmeyecektir.

Kaldıraçlı alım satım işlemlerine ilişkin olarak First Global LTD. personeline yapılacak teknik ve temel analizin kişiden kişiye farklılık arz edebileceği, bu analizlerde yapılan öngörülerin gerçekleşmeme riskinin bulunduğu dikkate alınmalıdır.