



**1ST GLOBAL FX**

# GÜNLÜK BÜLTEN

 +90 548 850 48 86

 +90 212 966 17 06

PİYASA NOTLARI

PARİTELER

EMTİALAR

ENDEKSLER

KRİPTO

EURUSD

GBPUSD

USDJPY

XAUUSD

WTI

NATGAS

DAX40

NQ100

BTCUSD

### PİYASADA ÖNE ÇIKAN HABER BAŞLIKLARI

- EUR/JPY 159,70 seviyesinin altında savunmayı sürdürüyor, gözler Euro Bölgesi Perakende Satışlarında
- Japon Yeni, güvenliğe kaçışın ortasında Pazartesi günü USD karşısında YTD'nin en düşük seviyesinden toparlandı
- Almanya Fabrika Siparişleri Aralık ayında bir önceki aya göre %0 beklenene kıyasla %8,9 arttı
- Gözler merkez bankacılarının yorumları ve orta düzey verilerde.
- BoJ'dan Ueda: ETF varlıklarıyla ne yapacağımız konusunda karara varmak için daha fazla zamanımız var

## EURUSD

EUR/USD, Salı günü Avrupa seansında, USD'nin Pazartesi günü belirlediği birkaç haftanın zirvesinden geri çekilmesiyle 1,0750 civarında pozitif bölgede işlem görüyor. Almanya'dan gelen veriler, Fabrika Siparişlerinin Aralık ayında %2,7 artarak Euro'yu desteklediğini gösterdi. Daha derin bir geri çekilme, EUR/USD paritesinin Aralık 2023'ün en düşük seviyesi olan 1,0723'e (8 Aralık) denk gelen 2024'ün en düşük seviyesi olan 1,0723'ü (5 Şubat) yeniden test etmesine neden olabilir. Bu seviyenin ihlali, 2023'ün en düşük seviyesi olan 1,0448'den (3 Ekim) önce gelen haftalık en düşük seviye olan 1,0495'ten (13 Ekim 2023) önce Kasım 2023'ün en düşük seviyesi olan 1,0516'ya (1 Kasım) kadar büyük bir destek almayacaktır. 1.0400 seviyesindeki vuvarlak seviye.

%55

%45

**Dirençler** 1.0850 – 1.0900 – 1.0930 – 1.1000

**Destekler** 1.0800 – 1.0750 – 1.0700 – 1.0660

## TEKNİK GRAFİK



### GBPUSD

GBP/USD Salı gününde Avrupa sabahında toparlanma kazançlarını sürdürüyor. İyileşen risk duyarlılığı, Fed'in erken faiz indirimlerine ilişkin azalan beklentilere ağır basıyor ve ABD Doları genel olarak zayıf kalıyor. Yatırımcılar yeni bir ivme için Fedspeak'i bekliyor. Temel arka plan göz önüne alındığında, GBP/USD 200 günlük hareketli ortalamasının (DMA) 1,2560 altına düştü ve kayıplarını 1,2500 rakamının daha da altına çekmeyi hedefliyor. Belirleyici bir kırılma 100-DMA'yı 1,2467'de ve ardından 1,2400 işaretini ortaya çıkaracak. Artan yönde ise paritenin ilk direnci 200-DMA olacaktır. Temizlenirse, bir sonraki arz bölgesi 1,2600'de ortaya çıkacak ve ardından 50-DMA 1,2675'te ortaya çıkacak.

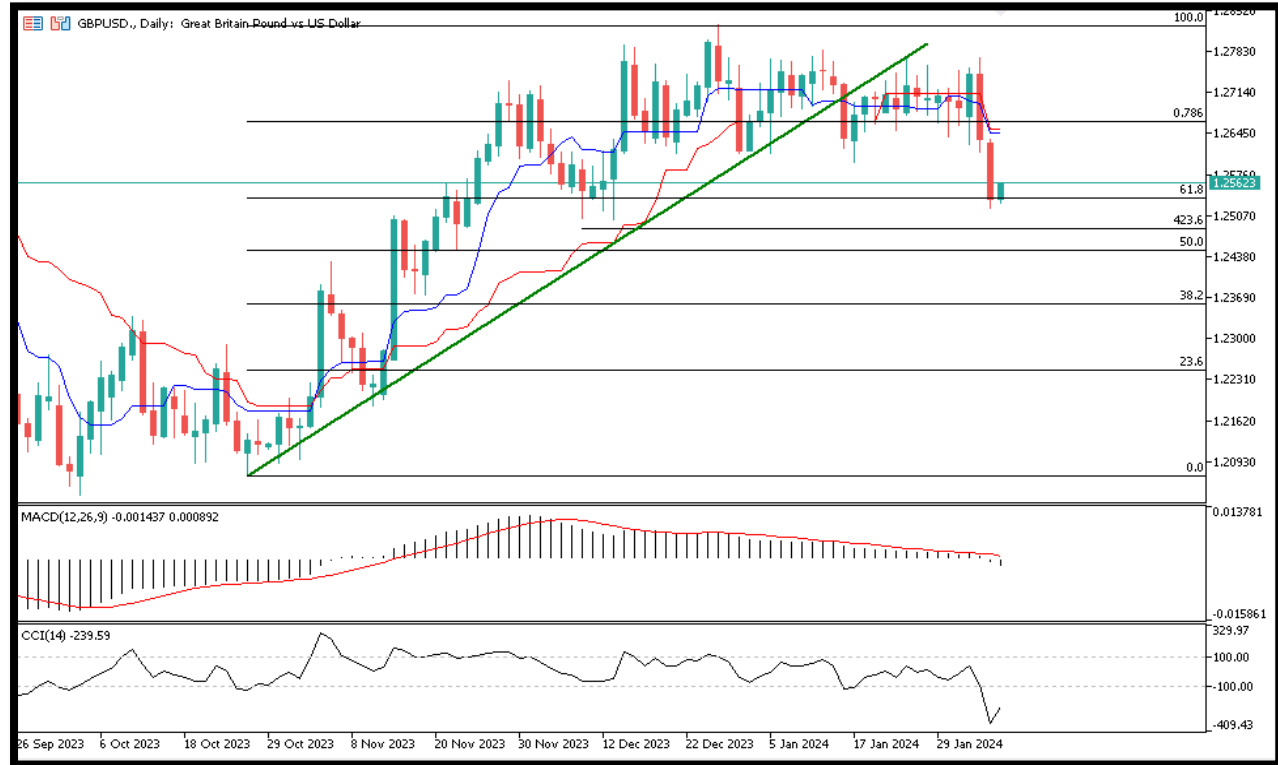
%55

%45

**Dirençler** 1.2700 – 1.2720 – 1.2760 – 1.2800

**Destekler** 1.2630 – 1.2550 – 1.2500 – 1.2470

### TEKNİK GRAFİK



## USDJPY

Japon Yeni bazı alıcıların ilgisini çekti ve USD karşısında iki günlük kayıp serisini sonlandırdı. Boj'un bu ayın başındaki şahin eğiliminin ortasında, daha yumuşak bir risk tonu güvenli liman JPY'ye fayda sağlıyor. Şahin Fed beklentileri USD'yi desteklemeye devam ediyor ve USD/JPY'ye destek verebilir. Teknik açıdan bakıldığında USD/JPY çiftinin, boğaların yakın vadede kontrolü ele geçirebilmesi için 148,75-148,80 çoklu tepe direncini aşması gerekiyor. Günlük grafikteki osilatörlerin pozitif bölgede rahat bir şekilde tutunduğu ve hala aşırı alım bölgesinde olmaktan uzak olduğu göz önüne alındığında, 149.00 yuvarlak rakamının ötesinde bazı takip alımları spot fiyatlar için yeni bir tetikleyici olarak görülecektir.

%40

%60

**Dirençler** 148.340 – 148.500 – 149.000 – 149.500

**Destekler** 147.731 – 146.414 – 145.996 – 144.582

## TEKNİK GRAFİK





### XAUUSD

Altın fiyatı, Salı gününün erken saatlerinde Avrupa seansının erken saatlerinde hafif aralığa bağlı fiyat hareketini sürdürdü ve son iki günde kaydettiği kayıplarını 2.015\$ bölgesine veya bir önceki gün gördüğü bir haftanın en düşük seviyesine kadar konsolide etti. Günlük grafikte görüldüğü üzere Altın fiyatı Pazartesi günü 2.030-2.035\$ bölgesindeki kritik desteğin altında kapandı. Bu seviye, 21 günlük ve 50 günlük Basit Hareketli Ortalamaların (SMA) birleşimidir.

Ayrıca 14 günlük Göreceli Güç Endeksi (RSI) göstergesi de aşağı yönlü 50 seviyesini geçti.

**%60**

**%40**

**Dirençler** 2033 – 2044 – 2051 - 2066

**Destekler** 2026 – 2017 – 2007 - 2000

### TEKNİK GRAFİK



### WTI

Western Texas Intermediate Salı günü 72,90\$ civarında işlem görüyor. WTI fiyatları, ABD Dolarındaki ılımlı düşüş nedeniyle yükselişe geçti. WTI fiyatlarındaki aşağı yönlü hareket, Orta Doğu'daki gerilimlerin ve Rusya'nın Ukrayna'da devam eden işgalinin küresel arzı sınırlayabileceği endişeleri ile sınırlanabilir.

**%55**

**%45**

**Dirençler** 78.60 – 80.00 – 81.20 – 82.30

**Destekler** 76.60 – 75.40 – 74.10 – 73.50

### TEKNİK GRAFİK



PİYASA NOTLARI

PARİTELER

**EMTİALAR**

ENDEKSLER

KRİPTO

EURUSD

GBPUSD

USDJPY

XAUUSD

WTI

**NATGAS**

DAX40

NQ100

BTCUSD

## NATGAS

Doğalgaz fiyatları 2023 yılına ilişkin artan LNG ihracat raporunun etkisiyle hafifçe değer kaybetti. Anlık fiyatlamlarda 2.04 seviyelerinden geçen üründe, bugün alt tarafta 2.00 seviyesi ilk destek, 1.95 ise majör kısa vadeli destek konumunda. Yükselişlerde ise, 2.14 ilk direnç, 2.24 ise majör direnç olarak takip edilebilir. Gösterge tarafında, RSI toparlanıyor.

**BUY** %70 **SELL** %30

Dirençler 2.20 – 2.30 – 2.35 – 2.45

Destekler 2.00 – 1.95 – 1.90 – 1.85

## TEKNİK GRAFİK





### DAX40

Kısa vadeli görüntüsünde DAX endeksi yükseliş hareketi ile 16960 seviyelerinden geçiyor. Bugün için hareketin devamında üst tarafta 17000 ve 17050 seviyeleri dirençler olarak takip edilebilir. Geri çekilmelerde ise, 16900 ve 16840 seviyeleri destekler konumundadır. Gösterge tarafında, CCI pozitif dönüş çabasında. MACD yatay pozitif.

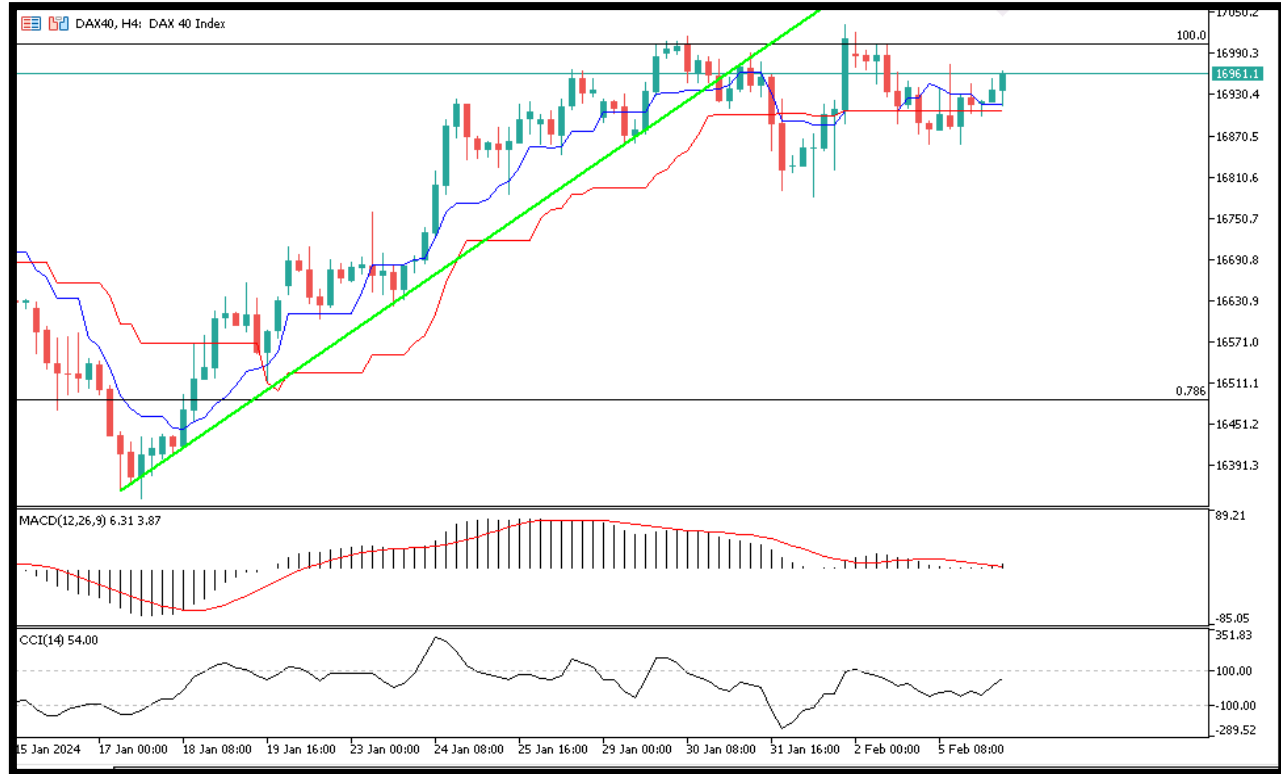
**%35**

**%65**

**Dirençler** 17000 – 17020 – 17103 - 17165

**Destekler** 16900 – 16860 – 16740 - 16630

### TEKNİK GRAFİK



### NQ100

Cuma günü ABD'den gelen Tarım dışı istihdam veri setindeki güçlü duruş, NASDAQ tarafında ilk etapta satış baskısı oluşturdu. Ancak sonrasında seans içerisinde toparlanmalar görüldü. Anlık işlemlerde endeks 17660 seviyelerinden geçerken, teknik açıdan bugün alt tarafta 17550 ilk destek, 17350 ise majör destek olarak takip edilecek. Yükselişlerde ise, 17680 üzerinde 17800 seviyeleri hedef olarak takip edilecek. Gösterge tarafında, CCI ve MACD pozitif.

**%70**

**%30**

**Dirençler** 17420 – 17535 – 17685 - 17840

**Destekler** 17320 – 17240 – 17000 - 16900

### TEKNİK GRAFİK



## BTCUSD

El Salvador halkı Bitcoin (BTC) destekçisi Nayib Bukele'yi bir kez daha Cumhurbaşkanı olarak seçti.

Latin Amerika ülkesi El Salvador, 4 Şubat günü sandık başına gitti. Yapılan oylama sonucunda %87'lik ezici galibiyetle kazanan Bitcoin destekçisi Nayib Bukele oldu. Bukele liderliğindeki El Salvador, 2021 yılında Bitcoin'i yasal para birimi olarak kabul eden ilk ülke olmuştu.

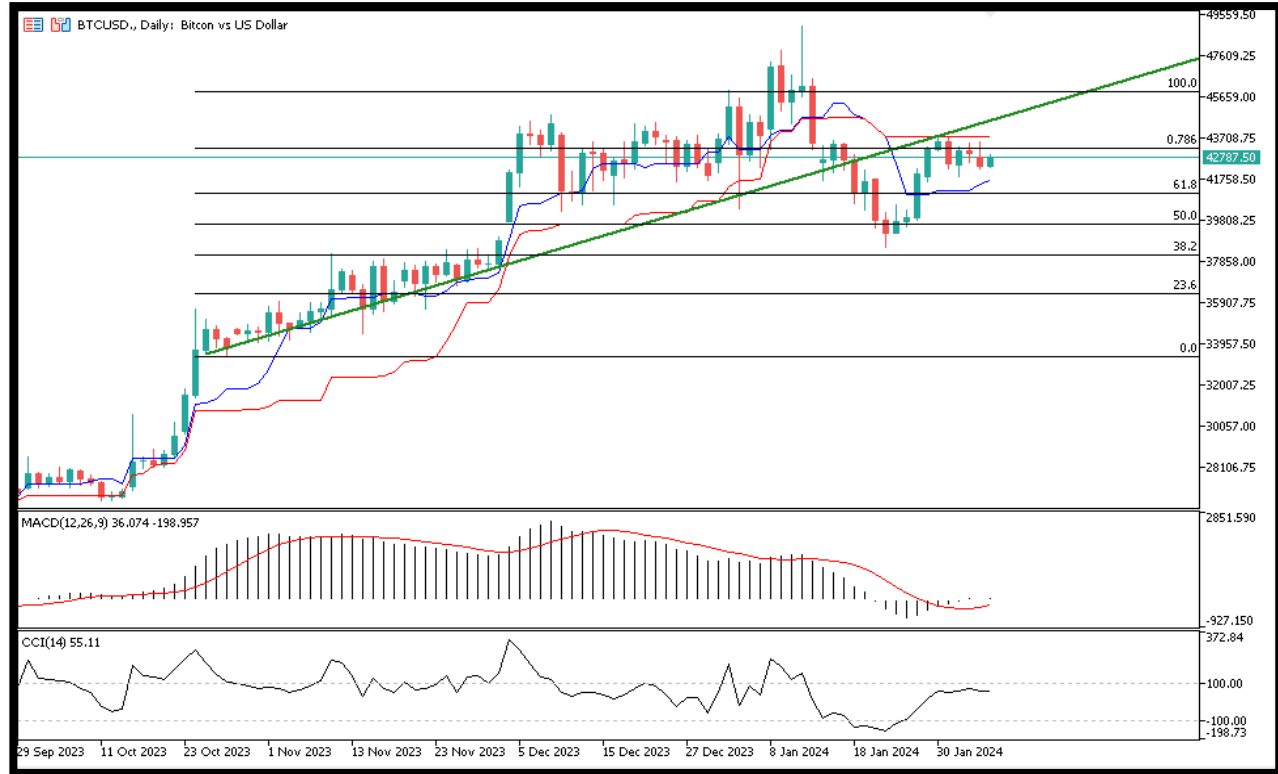
%45

%55

**Dirençler** 44000 – 45400 – 46300 - 48300

**Destekler** 42000 – 40700 – 38500 - 35500

## TEKNİK GRAFİK





## RİSK - UYARI ve YASAL SORUMLULUK BEYANI

Marj üzerinden işlem gören tüm finansal ürünler, sermayeniz için yüksek derecede risk taşır. Bunlar bazı yatırımcılara uygun olmayabilir ve fazla miktarlarda fon kaybedebilirsiniz. Lütfen ilgili riskleri tam olarak anladığınızdan emin olun ve gerekirse bağımsız tavsiye alın. Daha fazla bilgi için RİSK UYARISI çatısı altında uzman kişilerden destek alın. First Global LTD. IFCSA (International Financial Commission Supervisory Authority) Yasaları uyarınca kurulmuş kayıtlı bir şirkettir. Tüm müşterileri doğrudan IFCSA (International Financial Commission Supervisory Authority) Komisyonuna bağlıdır.

First Global LTD. tarafından yayınlanan herhangi bir bilgi, değerlendirme, analiz, tahmin, görüş ve diğer bilgiler (topluca "Bilgi"). First Global LTD. web sitelerinde, üçüncü taraf web sitelerinde, pazarlama materyallerinde, haber bültenlerinde, bireysel e-postalarda ve mektuplarda, bireysel görüşmelerde veya yazılı veya sözlü herhangi bir biçimde sağlanan, bir direktör, memur, çalışan veya temsilci iletişimi (toplu olarak "Yayınlar") yalnızca bilgi amaçlı ve/veya pazarlama amaçlıdır. Özel olarak belirtilmedikçe, hiç bir First Global LTD. yayını herhangi bir para birimi, ürün veya finansal araç satın almak veya satmak, herhangi bir yatırım yapmak veya belirli bir ticaret stratejisine katılmak için teklif olarak yorumlanmamalıdır. Aksi herhangi bir şey dikkate alınmaksızın (özellikle belirtilmese bile), First Global LTD.'nin hiçbir yayını, bu tür bir teklifin yasa dışı olacağı bir yetki alanında teklif olarak yorumlanmamalıdır. Bu tür algılanan teklifler First Global LTD. tarafından üstlenilmeyecektir.

Kaldıraçlı alım satım işlemlerine ilişkin olarak First Global LTD. personeline yapılacak teknik ve temel analizin kişiden kişiye farklılık arz edebileceği, bu analizlerde yapılan öngörülerin gerçekleşmeme riskinin bulunduğu dikkate alınmalıdır.