



1ST GLOBAL FX

GÜNLÜK BÜLTEN

 +90 548 850 48 86

 +90 212 966 17 06

PİYASA NOTLARI

PARİTELER

EMTİALAR

ENDEKSLER

KRİPTO

EURUSD

GBPUSD

USDJPY

XAUUSD

WTI

NATGAS

DAX40

NQ100

BTCUSD

PİYASADA ÖNE ÇIKAN HABER BAŞLIKLARI

- Almanya Sanayi Üretimi Aralık ayında bir önceki aya göre -%0,4 beklentisine kıyasla %1,6 düştü
- Japon Yeni USD karşısında 148'e yumuşadı, BoJ'un şahin tutumu kayıpları sınırlayabilir
- Altın fiyatları, Fed'in faiz indirimi belirsizliği, jeopolitik ve zayıf USD kredi desteğiyle düşüşte
- Çin hisseleri daha fazla destek umuduyla toparlanmayı sürdürüyor
- ABD Dolar Endeksi ABD Hazine tahvil getirileri üzerine zayıfladı, 104,10 civarında işlem görüyor
- ECB'den Schnabel: Enflasyon yeniden alevlenebileceği için sabırlı ve temkinli olmalıyız

EURUSD

EUR/USD Çarşamba günü Avrupa ticaretinde 1,0750 seviyesinin üzerinde tutunuyor. Parite, ABD Dolarının devam eden geri çekilmesini ve piyasadaki iyimserliği memnuniyetle karşılıyor. Euro, karışık Alman Sanayi Üretimi verilerini umursamadı. Fed speak bir sonraki odak noktası. EUR/USD 2024'ün dip noktası olan 1,0722'yi (6 Şubat) kırarsa , Kasım 2023'ün en düşük seviyesi olan 1,0516'ya (1 Kasım), ardından haftalık düşük seviye olan 1,0495'e (13 Ekim 2023) yelken açabilir. 2023'ün en düşük seviyesi 1,0448 (3 Ekim) ve tur seviyesi 1,0400.

%60

%40

Dirençler 1.0850 – 1.0900 – 1.0930 – 1.1000

Destekler 1.0800 – 1.0750 – 1.0700 – 1.0660

TEKNİK GRAFİK



GBPUSD

GBP/USD, Çarşamba günü Avrupa'nın erken saatlerinde ABD Dolarının devam eden zayıflığı üzerine 1,2600 civarındaki küçük tekliflerini koruyor. ABD doları alıcılarının üst düzey ABD ekonomik verilerinin yokluğunda arka planda kalması nedeniyle Greenback, ABD Hazine bonusu getirilerinin düşüşünü izliyor. Fedspeak bekleniyordu. Günlük grafik , GBP/USD alıcılarının 200 günlük hareketli ortalamayı (DMA) 1,2560 seviyesinde geri almasıyla birlikte ana ticareti yatay olarak gösteriyor . İkincisinin üzerinde bir günlük kapanış 1,2600'ü ortaya çıkaracak, ardından 50-DMA 1,2675'i takip edecek.

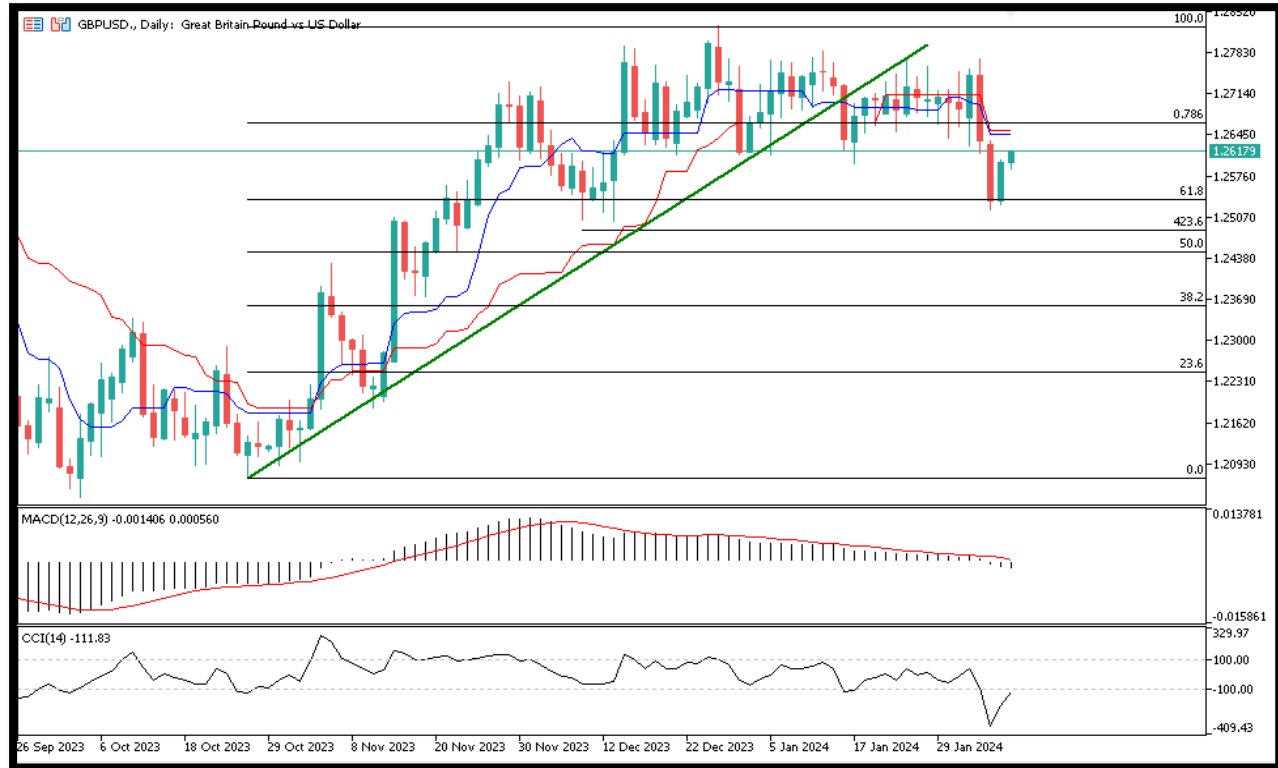
%60

%40

Dirençler 1.2700 – 1.2720 – 1.2760 – 1.2800

Destekler 1.2630 – 1.2550 – 1.2500 – 1.2470

TEKNİK GRAFİK



USDJPY

Japon Yeni, bir dizi faktörün birleşiminden destek alıyor, ancak devam etme konusunda yetersiz kalıyor. USD, birkaç ayın en düşük seviyesinin altında kalmayı sürdürüyor ve aynı zamanda USD/JPY üzerinde baskı oluşturuyor. Şahin Fed beklentileri USD boğalarını destekliyor ve majör için rüzgar gibi hareket etmeli. USD /JPY günlük grafiği pariteyi yukarı yönlü olarak gösteriyor ancak alıcıların 150,00'a meydan okuyabileceği konusunda umutlu kalmak istiyorlarsa 149,00'ı geri almaları gerekiyor. Tersine, satıcılar döviz kurunu 147,39'daki Tenkan-Sen'e doğru çekerse, bu, Senkou Span A'nın 146,12'ye meydan okumasının kapısını açabilir. Temizlendikten sonra bir sonraki durak 1 Şubat'ın en düşük seviyesi olan 145,89 olacak.

%40

%60

Dirençler 148.340 – 148.500 – 149.000 – 149.500

Destekler 147.731 – 146.414 – 145.996 – 144.582

TEKNİK GRAFİK



XAUUSD

Altın fiyatı Çarşamba günü erken saatlerde 2.015\$ seviyesindeki haftanın en düşük seviyesinden güçlü toparlanmayı pekiştiriyor. ABD Hazine tahvil getirilerinin gerilemesi ve risk dostu piyasa ortamının ardından ABD Doları, birkaç ayın en yüksek seviyelerinden geri çekilmeyi sürdürüyor ve Altın alıcılarını hızlanmaya motive ediyor. Günlük grafikte görüldüğü gibi Altın fiyatı 2.030-2.035\$ bölgesinde mücadele ediyor. Bu seviye, 21 günlük ve 50 günlük Basit Hareketli Ortalamaların (SMA) birleşimidir.

14 günlük Göreceli Güç Endeksi (RSI) 50 seviyesinde nötr işlem görüyor ve bu da Altın fiyatına yönelik net bir yön eğiliminin bulunmadığını gösteriyor.

%60

%40

Dirençler 2033 – 2044 – 2051 - 2066

Destekler 2026 – 2017 – 2007 - 2000

TEKNİK GRAFİK



PİYASA NOTLARI

PARİTELER

EMTİALAR

ENDEKSLER

KRİPTO

EURUSD

GBPUSD

USDJPY

XAUUSD

WTI

NATGAS

DAX40

NQ100

BTCUSD

WTI

West Texas Intermediate (WTI) petrol fiyatı, önceki iki seansta kaydettiği kazançların ardından konsolide oluyor ve fiyat Çarşamba günü Asya seansında 73,50\$ civarında seyrediyor.

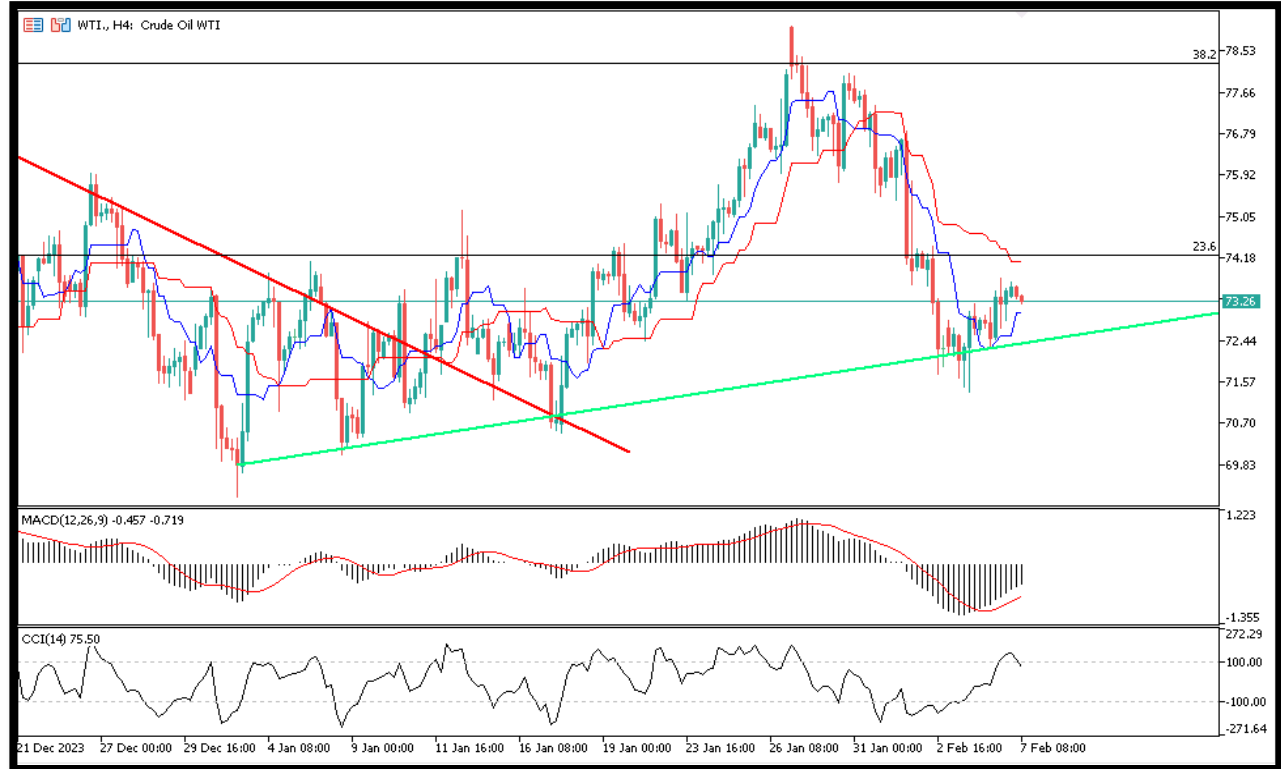
%55

%45

Dirençler 78.60 – 80.00 – 81.20 – 82.30

Destekler 76.60 – 75.40 – 74.10 – 73.50

TEKNİK GRAFİK



NATGAS

Doğalgaz fiyatları 2023 yılına ilişkin artan LNG ihracat raporunun etkisiyle hafifçe değer kaybetti. Anlık fiyatlamlarda 1.96 seviyelerinden geçen üründe, bugün alt tarafta 1.95 seviyesi ilk destek, 1.90 ise majör kısa vadeli destek konumunda. Yükselişlerde ise, 2.07 ilk direnç, 2.14 ise majör direnç olarak takip edilebilir. Gösterge tarafında, CCI toparlanıyor.

BUY %70 **SELL** %30

Dirençler 2.20 – 2.30 – 2.35 – 2.45

Destekler 2.00 – 1.95 – 1.90 – 1.85

TEKNİK GRAFİK



DAX40

DAX endeksi güçlü alımlarla 17,000 seviyesinin üzerine çıktı ve an itibarıyla 17,030 puan civarında işlem görüyor. Yükseliş eğiliminin sürmesi durumunda 17,080 ilk direnç noktası olarak izlenebilir; 17,130 ise gün içi daha önemli bir direnç seviyesi olarak değerlendirilebilir. Olası düşüşlerde 16,960 ilk destek seviyesi, 16,900 ise daha kritik bir destek olarak görülüyor. Teknik göstergeler pozitif eğilimde, RSI göstergesi özellikle yatay ve pozitif seyrini koruyor.

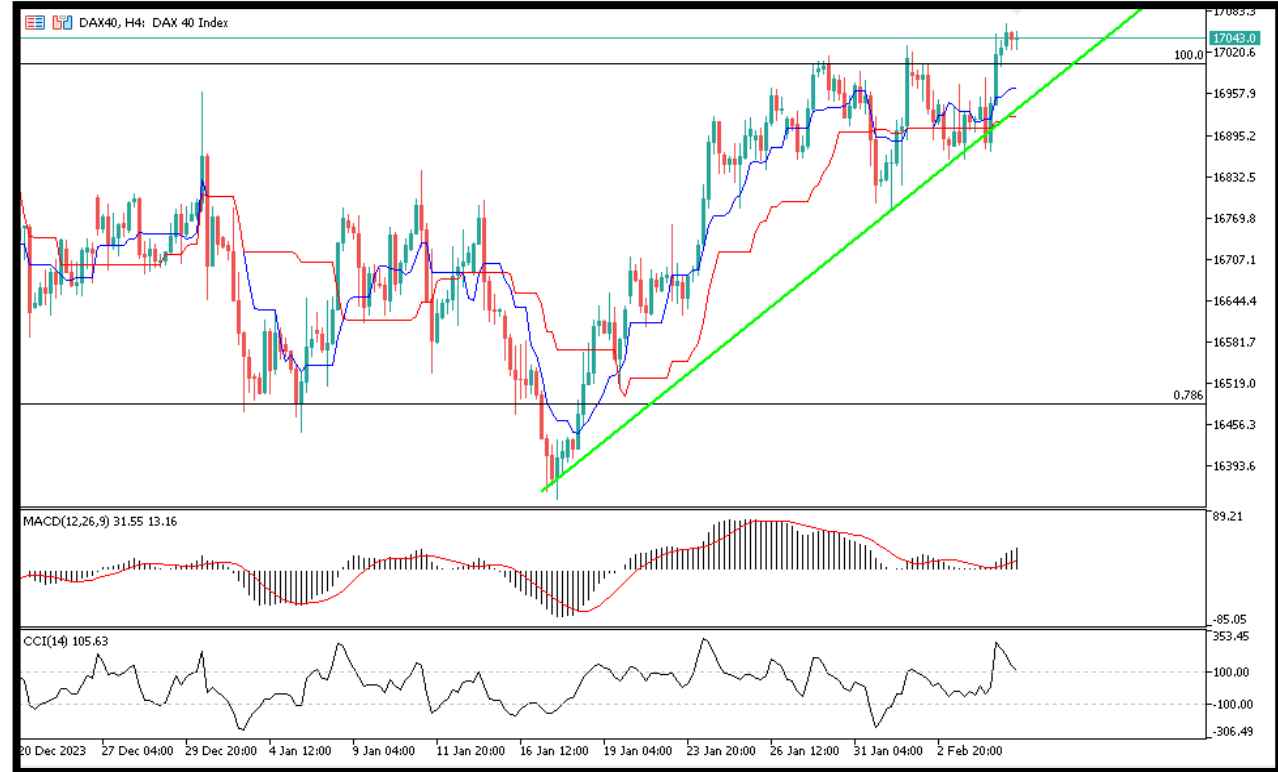
%70

%30

Dirençler 17000 – 17020 – 17103 - 17165

Destekler 16900 – 16860 – 16740 - 16630

TEKNİK GRAFİK



NQ100

NASDAQ Teknoloji Endeksi, 17,680 seviyelerindeki üst bölgede konsolidasyon çabası içindeyken dün bir miktar değer kaybetti. Şu anda 17,544 puan civarında işlem gören endeks için, 17,500 ve 17,450 seviyeleri gün içinde izlenecek ilk destek noktalarıdır. Bu seviyelerin altında, 17,366 daha belirgin bir destek olarak görülüyor. Yukarı yönde hareketlerde ise 17,600 ilk direnç noktası, 17,680 ise daha önemli bir direnç olarak değerlendirilebilir. Teknik göstergelerde, RSI göstergesinin negatife dönme eğilimi dikkat çekiyor.

%70

%30

Dirençler 17420 – 17535 – 17685 - 17840

Destekler 17320 – 17240 – 17000 - 16900

TEKNİK GRAFİK



PİYASA NOTLARI

PARİTELER

EMTİALAR

ENDEKSLER

KRİPTO

EURUSD

GBPUSD

USDJPY

XAUUSD

WTI

NATGAS

DAX40

NQ100

BTCUSD

BTCUSD

El Salvador halkı Bitcoin (BTC) destekçisi Nayib Bukele'yi bir kez daha Cumhurbaşkanı olarak seçti.

Latin Amerika ülkesi El Salvador, 4 Şubat günü sandık başına gitti. Yapılan oylama sonucunda %87'lik ezici galibiyetle kazanan Bitcoin destekçisi Nayib Bukele oldu. Bukele liderliğindeki El Salvador, 2021 yılında Bitcoin'i yasal para birimi olarak kabul eden ilk ülke olmuştu.

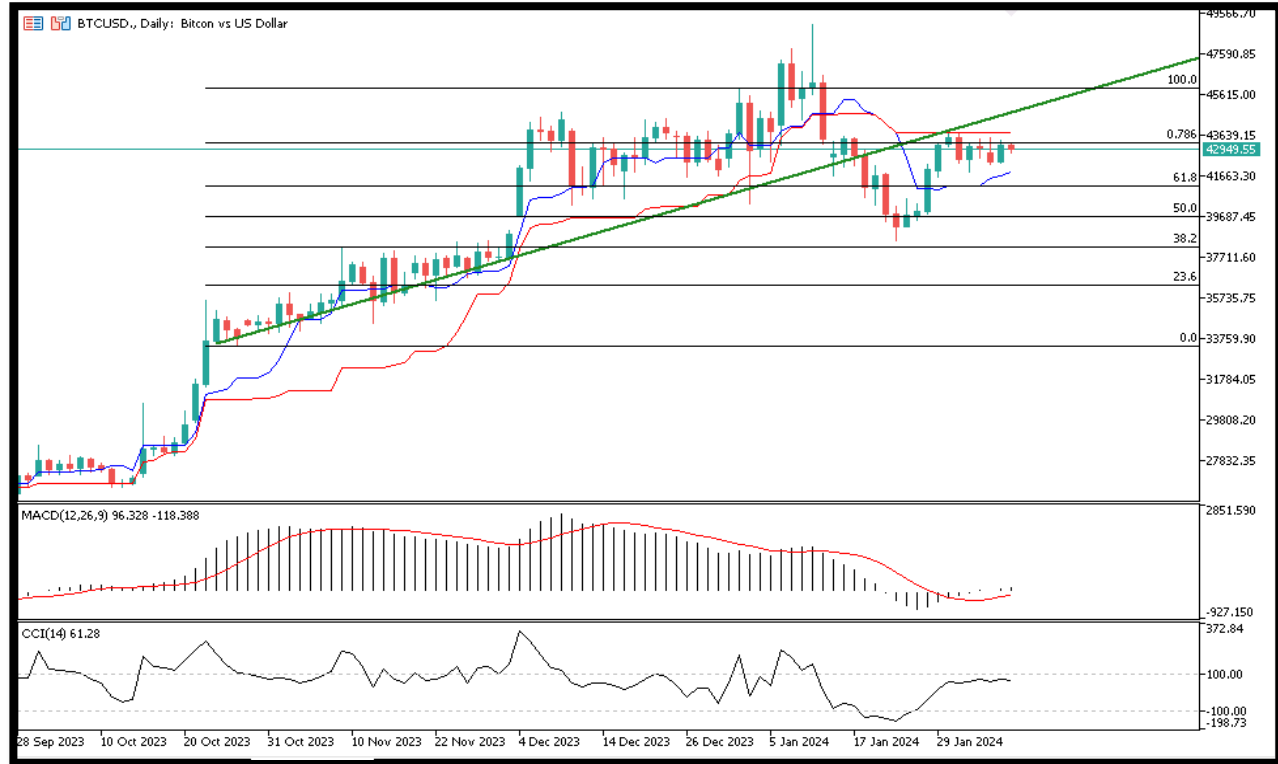
%45

%55

Dirençler 44000 – 45400 – 46300 - 48300

Destekler 42000 – 40700 – 38500 - 35500

TEKNİK GRAFİK



RİSK - UYARI ve YASAL SORUMLULUK BEYANI

Marj üzerinden işlem gören tüm finansal ürünler, sermayeniz için yüksek derecede risk taşır. Bunlar bazı yatırımcılara uygun olmayabilir ve fazla miktarlarda fon kaybedebilirsiniz. Lütfen ilgili riskleri tam olarak anladığınızdan emin olun ve gerekirse bağımsız tavsiye alın. Daha fazla bilgi için RİSK UYARISI çatısı altında uzman kişilerden destek alın. First Global LTD. IFCSA (International Financial Commission Supervisory Authority) Yasaları uyarınca kurulmuş kayıtlı bir şirkettir. Tüm müşterileri doğrudan IFCSA (International Financial Commission Supervisory Authority) Komisyonuna bağlıdır.

First Global LTD. tarafından yayınlanan herhangi bir bilgi, değerlendirme, analiz, tahmin, görüş ve diğer bilgiler (topluca "Bilgi"). First Global LTD. web sitelerinde, üçüncü taraf web sitelerinde, pazarlama materyallerinde, haber bültenlerinde, bireysel e-postalarda ve mektuplarda, bireysel görüşmelerde veya yazılı veya sözlü herhangi bir biçimde sağlanan, bir direktör, memur, çalışan veya temsilci iletişimi (toplu olarak "Yayınlar") yalnızca bilgi amaçlı ve/veya pazarlama amaçlıdır. Özel olarak belirtilmedikçe, hiç bir First Global LTD. yayını herhangi bir para birimi, ürün veya finansal araç satın almak veya satmak, herhangi bir yatırım yapmak veya belirli bir ticaret stratejisine katılmak için teklif olarak yorumlanmamalıdır. Aksi herhangi bir şey dikkate alınmaksızın (özellikle belirtilmese bile), First Global LTD.'nin hiçbir yayını, bu tür bir teklifin yasa dışı olacağı bir yetki alanında teklif olarak yorumlanmamalıdır. Bu tür algılanan teklifler First Global LTD. tarafından üstlenilmeyecektir.

Kaldıraçlı alım satım işlemlerine ilişkin olarak First Global LTD. personeline yapılacak teknik ve temel analizin kişiden kişiye farklılık arz edebileceği, bu analizlerde yapılan öngörülerin gerçekleşmeme riskinin bulunduğu dikkate alınmalıdır.