



**1ST GLOBAL FX**

# GÜNLÜK BÜLTEN

 +90 548 850 48 86

 +90 212 966 17 06

PİYASA NOTLARI

PARİTELER

EMTİALAR

ENDEKSLER

KRİPTO

EURUSD

GBPUSD

USDJPY

XAUUSD

WTI

NATGAS

DAX40

NQ100

BTCUSD

### PİYASADA ÖNE ÇIKAN HABER BAŞLIKLARI

- Başlıca döviz çiftleri ABD verileri öncesinde yatay seyrediyor
- Altın fiyatı, yön hareketinin bir sonraki ayağından önce yeni bir katalizör bekliyor
- Japon Yeni, Japonya Merkez Bankası Başkan Yardımcısı Uchida'nın güvercin açıklamalarının ardından değer kaybetmeye devam ediyor
- Küresel piyasalarda ABD coşkusu
- Çin'de üretici ve tüketici fiyatları yıllık bazda yeniden düştü
- Fed yetkililerinden faiz indirimi mesajları

## EURUSD

EUR/USD, Perşembe günü erken saatlerde 1,0800 seviyesinin altında bu haftaki toparlanma hareketini sürdürüyor. Paritedeki yükseliş, ABD Doları'ndaki ılımlı zayıflıktan destekleniyor ancak yatırımcılar ECB Bülteni ve merkez bankalarının bir dizi konuşması öncesinde temkinli davranıyor. EUR/USD 2024'ün dip seviyesi olan 1,0722'yi (6 Şubat) kırarsa, Kasım 2023'ün en düşük seviyesi olan 1,0516'ya (1 Kasım) ve ardından haftalık düşük seviye olan 1,0495'e (13 Ekim 2023) doğru seyredebilir. Bunu 2023'ün en düşük seviyesi olan 1,0448 (3 Ekim) ve yuvarlak seviye olan 1,0400 takip edecek.

%60

%40

**Dirençler** 1.0850 – 1.0900 – 1.0930 – 1.1000

**Destekler** 1.0800 – 1.0750 – 1.0700 – 1.0660

## TEKNİK GRAFİK



### GBPUSD

GBP/USD, Perşembe gününde Avrupa ticaretinde 1,2600 seviyesine doğru kazançlarını geri çekiyor. ABD Doları'nın karışık piyasa hissiyatının ortasında ayağa kalkmasıyla parite galibiyet serisini durdurdu. Yatırımcılar faiz indirim yollarına ilişkin yeni ipuçları için BoE ve Fed yetkililerinin konuşmalarını bekliyor. 4 saatlik grafikteki Göreceli Güç Endeksi (RSI) göstergesi Çarşamba günü erken saatlerde 50'nin biraz üzerine çıktı. Daha da önemlisi, GBP/USD Salı günü şu anda 1,2560 seviyesinde bulunan 200 günlük Basit Hareketli Ortalamanın (SMA) üzerinde kapandı.

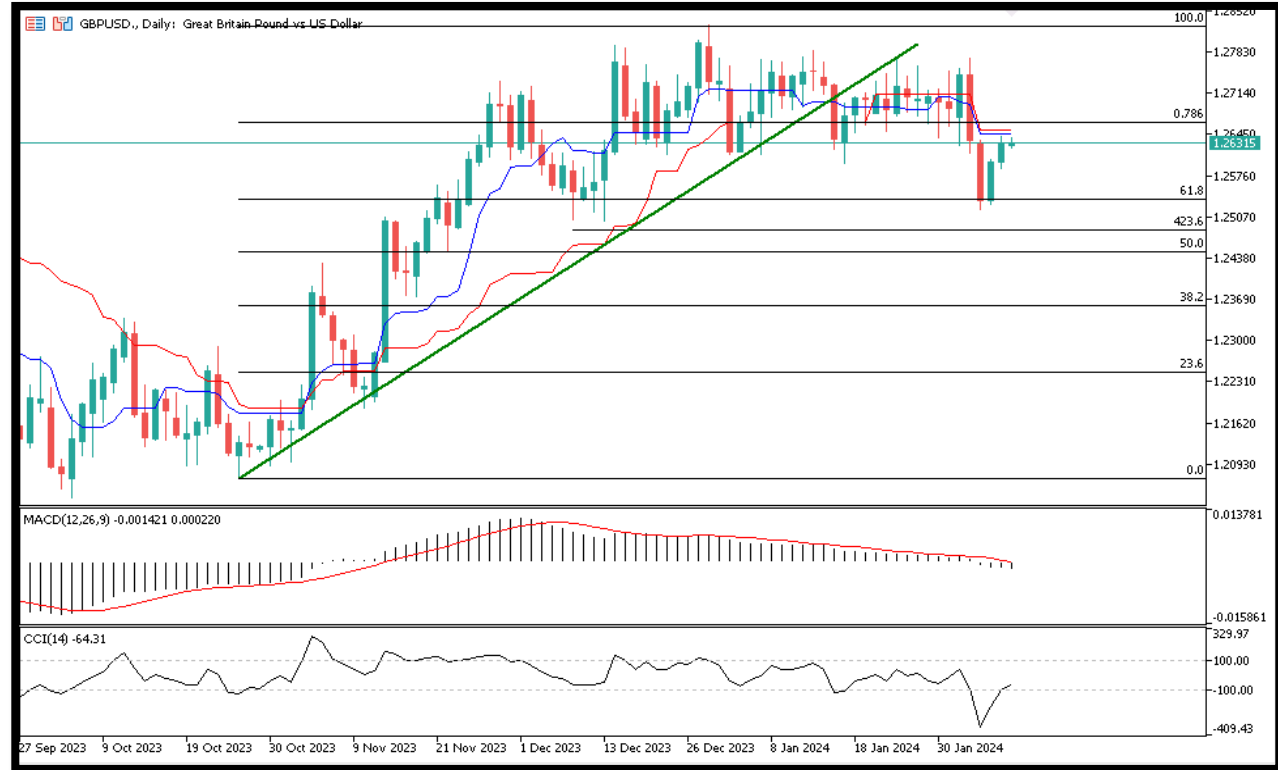
%60

%40

**Dirençler** 1.2700 – 1.2720 – 1.2760 – 1.2800

**Destekler** 1.2630 – 1.2550 – 1.2500 – 1.2470

### TEKNİK GRAFİK



## USDJPY

Japon Yeni, Japonya Merkez Bankası Başkan Yardımcısı Uchida'nın açıklamalarının ardından ivme kaybetti. Olumlu bir risk tonu JPY'yi daha da zayıflatıyor ve USD/JPY'ye destek sağlıyor. Belirsiz Fed faiz indirimi yolu USD üzerinde ağırlık yaratıyor ve yükselişi sınırlamalı. Teknik açıdan bakıldığında, ayların daha derin kayıplara pozisyonlanmadan önce şu anda 147,60-147,55 bölgesine sabitlenmiş olan 100 günlük Basit Hareketli Ortalamanın (SMA) altında satışların devamını beklemesi gerekiyor. USD/JPY paritesi daha sonra 147,00 seviyesine doğru düşüşünü hızlandırabilir ve ardından 146,00-altı seviyelere veya geçen hafta dokunduğu aylık en düşük seviyeye doğru yolda 146,35 ara desteğine düşebilir.

**%40**

**%60**

**Dirençler** 148.340 – 148.500 – 149.000 – 149.500

**Destekler** 147.731 – 146.414 – 145.996 – 144.582

## TEKNİK GRAFİK





## XAUUSD

Altın, geçen Cuma gününden bu yana aynı seviyenin üzerinde direnmeyi başaramadığı için Perşembe günü erken saatlerde bir kez daha 2.040\$ bariyerini aşacak alıcı buluyor. XAU/USD fiyatı, risk iştahlı hissiyatın yol açtığı ABD Doları zayıflığından yararlanırken, zayıf ABD Hazine tahvili getirileri de destekleyici kalmayı sürdürüyor. Günlük grafikte görüldüğü üzere Altın fiyatı 2.030-2.035\$ bölgesi ile mücadelesini sürdürüyor. Bu seviye, 21 günlük ve 50 günlük Basit Hareketli Ortalamaların (SMA) birleşimidir. 14 günlük Göreceli Güç Endeksi (RSI) 50 seviyesinde kayıtsız bir şekilde işlem görüyor ve bu da Altın fiyatında daha fazla aralıklı bir harekete işaret ediyor.

**%60**

**%40**

**Dirençler** 2033 – 2044 – 2051 - 2066

**Destekler** 2026 – 2017 – 2007 - 2000

## TEKNİK GRAFİK



**WTI**

Batı Teksas Orta petrol fiyatı Perşembe günü Asya seansında varil başına 74,20 dolar civarında seyrediyor. Ham petrol fiyatlarının art arda dördüncü seansta da yükseliş serisini sürdürmesi bekleniyor. WTI fiyatı, İsrail-Gazze çatışmasında ateşkesin önünde bir engel ortaya çıkmasıyla birlikte yukarı yönlü destek alıyor.

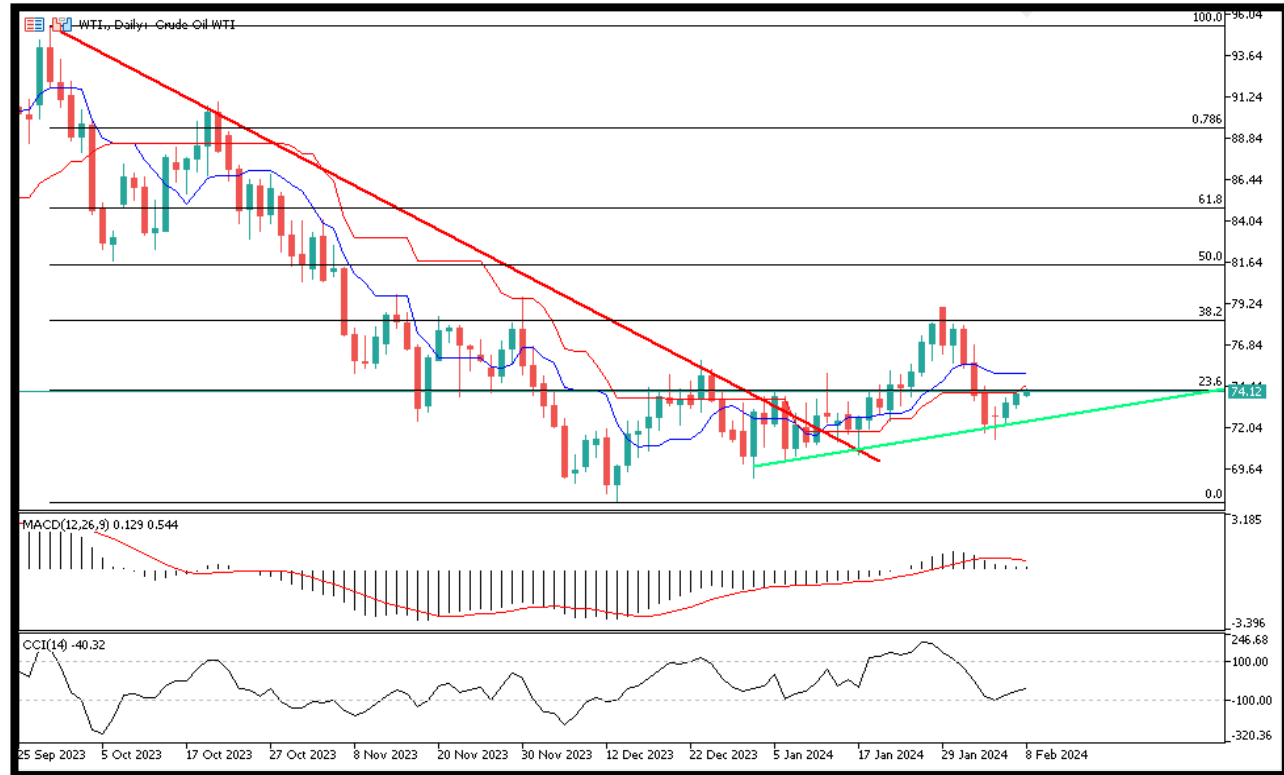
**%55**

**%45**

**Dirençler** 78.60 – 80.00 – 81.20 – 82.30

**Destekler** 76.60 – 75.40 – 74.10 – 73.50

**TEKNİK GRAFİK**



### NATGAS

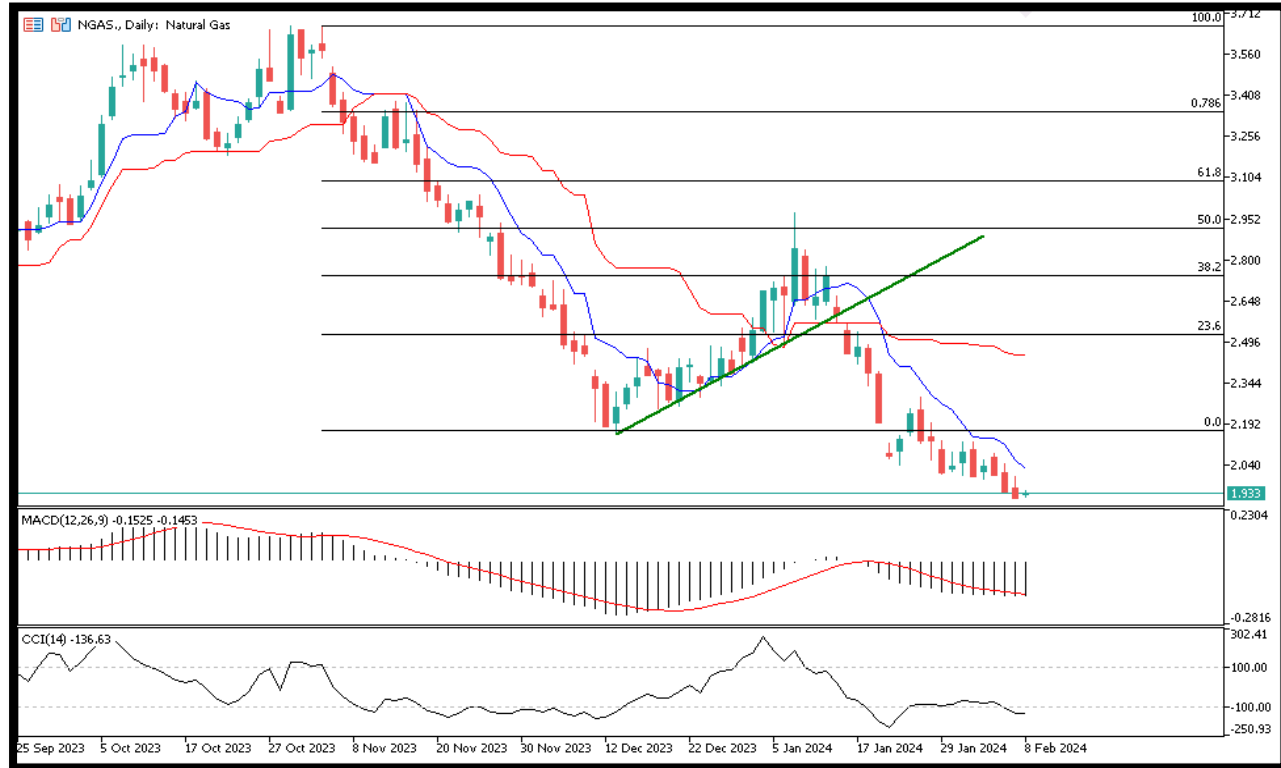
Doğalgaz fiyatları 2023 yılına ilişkin artan LNG ihracat raporunun etkisiyle hafifçe değer kaybetti. Anlık fiyatlamlarda 1.93 seviyelerinden geçen üründe, bugün alt tarafta 1.90 seviyesi ilk destek, 1.85 ise majör kısa vadeli destek konumunda. Yükselişlerde ise, 2.00 ilk direnç, 2.07 ise majör direnç olarak takip edilebilir. Gösterge tarafında, CCI toparlanıyor.

**BUY** %70 **SELL** %30

**Dirençler** 2.20 – 2.30 – 2.35 – 2.45

**Destekler** 2.00 – 1.95 – 1.90 – 1.85

### TEKNİK GRAFİK





### DAX40

Dün gerçekleşen işlemlerde Alman borsa endeksi DAX yeni zirvelerini test etti. Ancak kalıcı olamadı. Dün ki seansı hafif satıcı kapatan endekste bugün anlık işlemlerde 16960 seviyelerini görmekteyiz. Teknik açıdan bugün için yükselişlerde 17000 ilk direnç, 17060 ise majör direnç konumundadır. Geri çekilmelerde ise 16900 ilk destek, 16820 ise majör destek olarak takip edilecek. Gösterge tarafında, CCI negatif. MACD yatay pozitif.

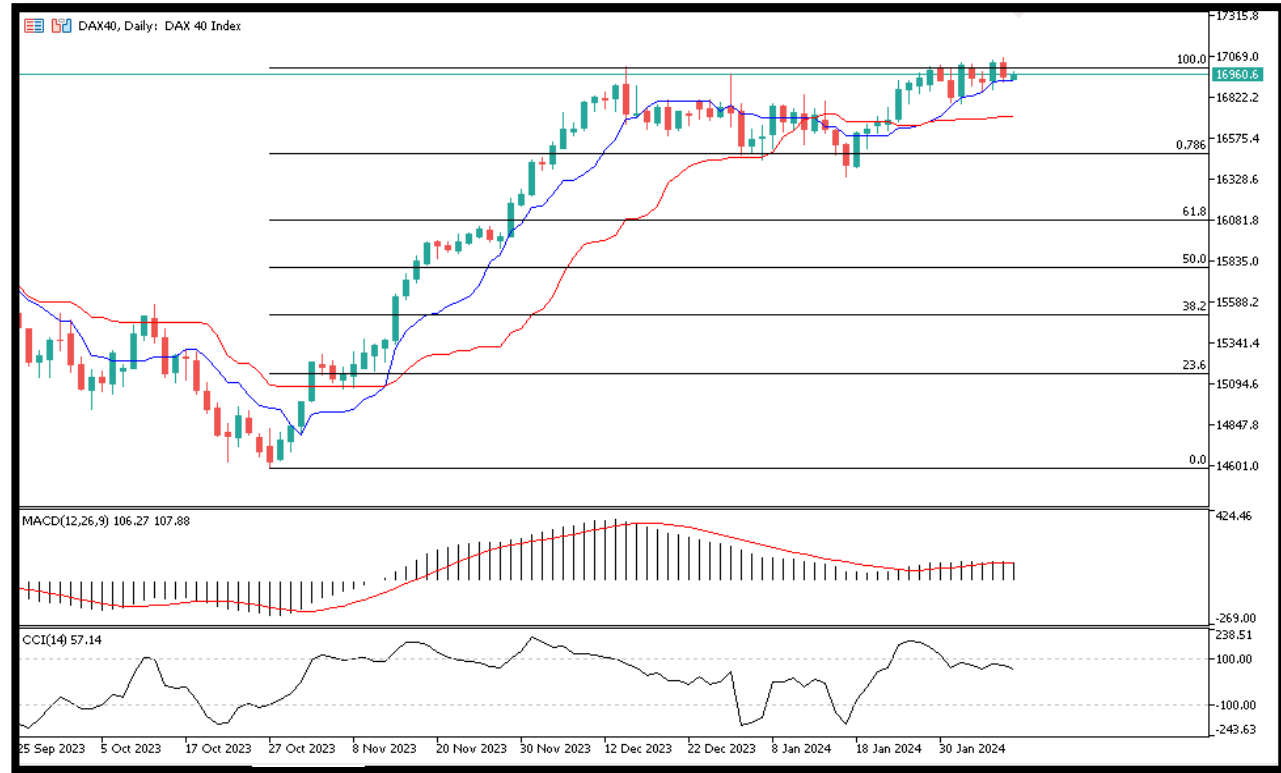
**%70**

**%30**

**Dirençler** 17000 – 17020 – 17103 - 17165

**Destekler** 16900 – 16860 – 16740 - 16630

### TEKNİK GRAFİK



### NQ100

Dün gelen alımlarla NASDAQ yeni zirvelerini test ederken, anlık işlemlerde 17776 seviyelerinden geçtiği görülmekte. Teknik açıdan ürün bugün için yükselişlerde üst tarafta 17820 seviyesini ilk direnç, 17900 seviyesini ise kısa vadeli hedef olarak takip edebilir. Geri çekilmelerde ise alt tarafta 17680 ilk destek, 17620 ise majör destek konumundadır. Gösterge tarafında, CCI pozitif. MACD pozitif.

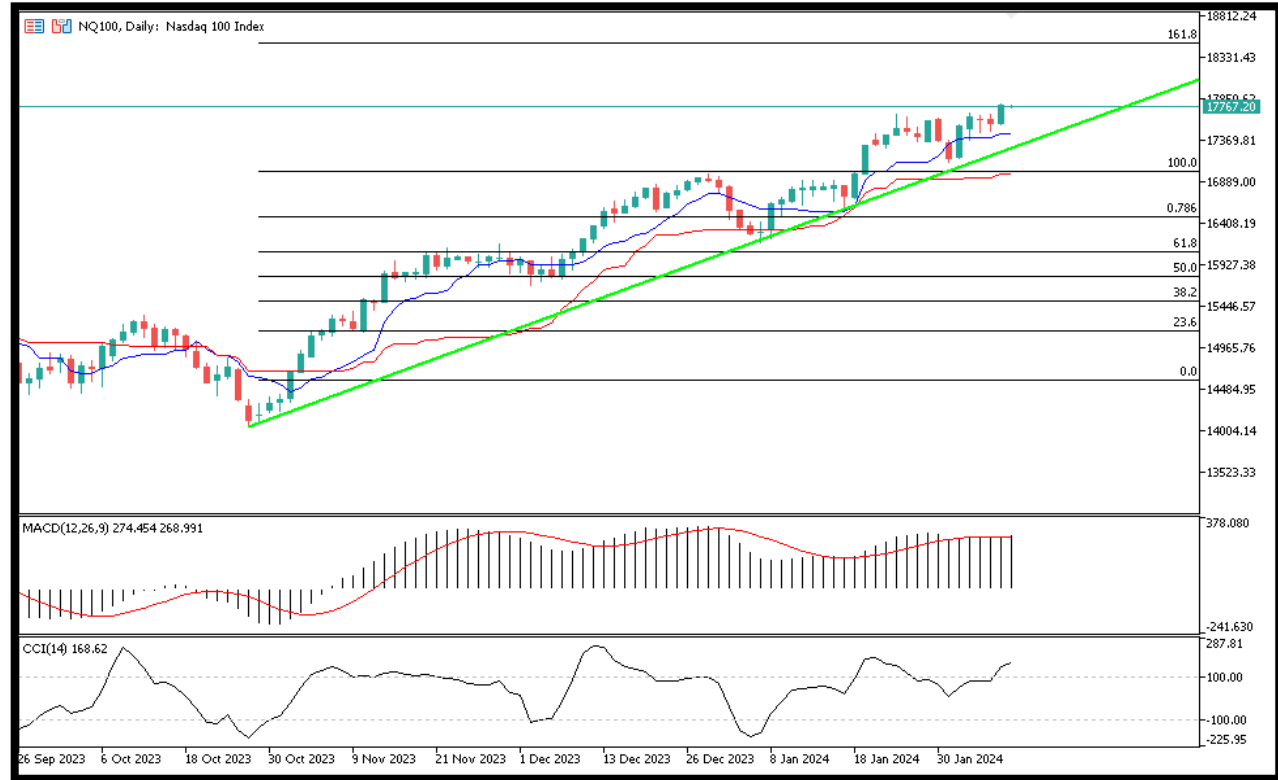
**%70**

**%30**

**Dirençler** 17420 – 17535 – 17685 - 17840

**Destekler** 17320 – 17240 – 17000 - 16900

### TEKNİK GRAFİK



### BTCUSD

El Salvador halkı Bitcoin (BTC) destekçisi Nayib Bukele'yi bir kez daha Cumhurbaşkanı olarak seçti.

Latin Amerika ülkesi El Salvador, 4 Şubat günü sandık başına gitti. Yapılan oylama sonucunda %87'lik ezici galibiyetle kazanan Bitcoin destekçisi Nayib Bukele oldu. Bukele liderliğindeki El Salvador, 2021 yılında Bitcoin'i yasal para birimi olarak kabul eden ilk ülke olmuştu.

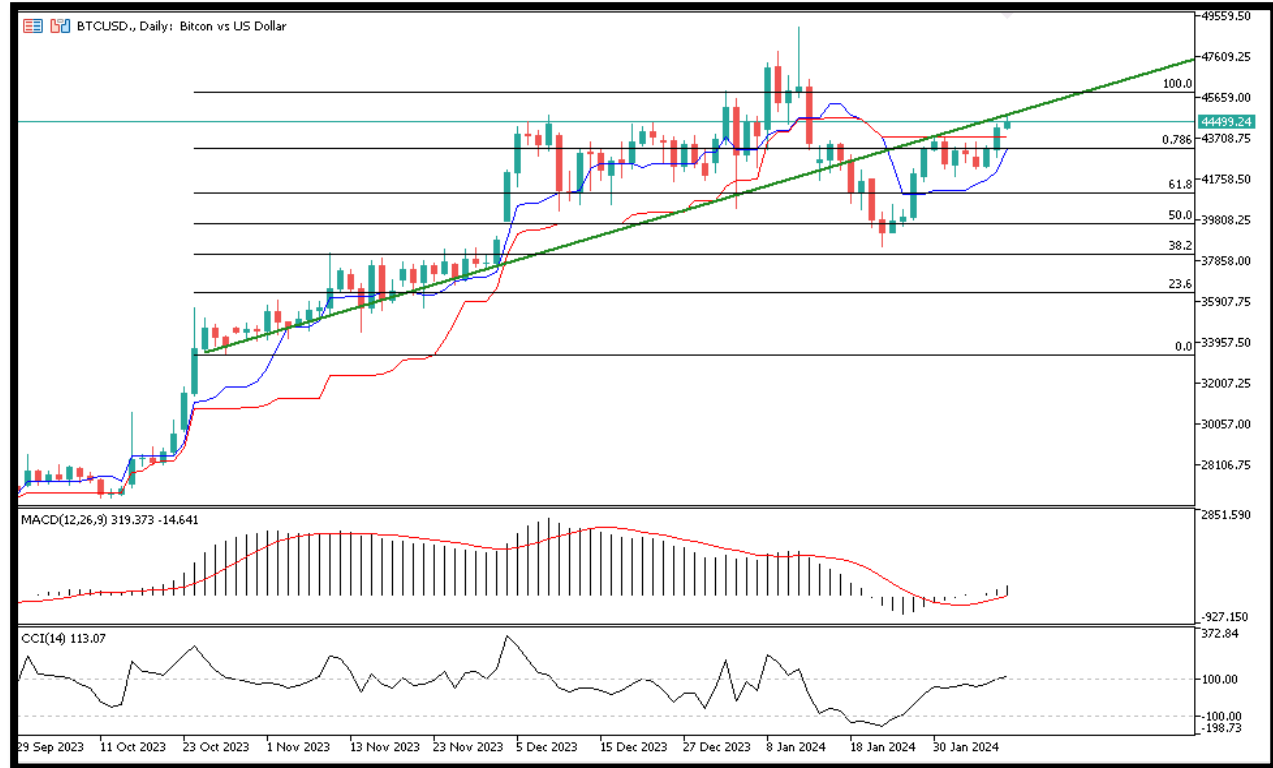
%45

%55

**Dirençler** 44000 – 45400 – 46300 - 48300

**Destekler** 42000 – 40700 – 38500 - 35500

### TEKNİK GRAFİK



## RİSK - UYARI ve YASAL SORUMLULUK BEYANI

Marj üzerinden işlem gören tüm finansal ürünler, sermayeniz için yüksek derecede risk taşır. Bunlar bazı yatırımcılara uygun olmayabilir ve fazla miktarlarda fon kaybedebilirsiniz. Lütfen ilgili riskleri tam olarak anladığınızdan emin olun ve gerekirse bağımsız tavsiye alın. Daha fazla bilgi için RİSK UYARISI çatısı altında uzman kişilerden destek alın. First Global LTD. IFCSA (International Financial Commission Supervisory Authority) Yasaları uyarınca kurulmuş kayıtlı bir şirkettir. Tüm müşterileri doğrudan IFCSA (International Financial Commission Supervisory Authority) Komisyonuna bağlıdır.

First Global LTD. tarafından yayınlanan herhangi bir bilgi, değerlendirme, analiz, tahmin, görüş ve diğer bilgiler (topluca "Bilgi"). First Global LTD. web sitelerinde, üçüncü taraf web sitelerinde, pazarlama materyallerinde, haber bültenlerinde, bireysel e-postalarda ve mektuplarda, bireysel görüşmelerde veya yazılı veya sözlü herhangi bir biçimde sağlanan, bir direktör, memur, çalışan veya temsilci iletişimi (toplu olarak "Yayınlar") yalnızca bilgi amaçlı ve/veya pazarlama amaçlıdır. Özel olarak belirtilmedikçe, hiç bir First Global LTD. yayını herhangi bir para birimi, ürün veya finansal araç satın almak veya satmak, herhangi bir yatırım yapmak veya belirli bir ticaret stratejisine katılmak için teklif olarak yorumlanmamalıdır. Aksi herhangi bir şey dikkate alınmaksızın (özellikle belirtilmese bile), First Global LTD.'nin hiçbir yayını, bu tür bir teklifin yasa dışı olacağı bir yetki alanında teklif olarak yorumlanmamalıdır. Bu tür algılanan teklifler First Global LTD. tarafından üstlenilmeyecektir.

Kaldıraçlı alım satım işlemlerine ilişkin olarak First Global LTD. personeline yapılacak teknik ve temel analizin kişiden kişiye farklılık arz edebileceği, bu analizlerde yapılan öngörülerin gerçekleşmeme riskinin bulunduğu dikkate alınmalıdır.