



1ST GLOBAL FX

# GÜNLÜK BÜLTEN

WhatsApp +90 548 850 48 86

Phone +90 212 966 17 06

PİYASA NOTLARI

PARİTELER

EMTİALAR

ENDEKSLER

KRİPTO

EURUSD

GBPUSD

USDJPY

XAUUSD

WTI

NATGAS

DAX40

NQ100

BTCUSD

### PİYASADA ÖNE ÇIKAN HABER BAŞLIKLARI

- Japon Yeni, BoJ'un güvercin açıklamaları ve risk iştahlı ruh hali nedeniyle YTD'nin düşük seviyeleri yakınlarında savunmasız kalmayı sürdürüyor
- Altın fiyatı, Fed'in faiz indirimine ilişkin belirsizliğin ortasında aralığı genişletiyor
- BoE'den Haskel: Enflasyon risklerinin azaldığına dair daha fazla kanıt bekliyorum
- WTI dört günlük kazanç serisini birkaç santimetre düşüşle 76,30 dolar yakınlarına geriledi
- Küresel piyasalara Fed mesajları yön veriyor
- Boston Fed Başkanı Susan Collins, Fed'in bu yıl faiz oranlarını 75 baz puan düşüreceğine inandığını söyledi.

## EURUSD

EUR/USD paritesi 100-günlük SMA bariyerini aşma çabasına devam ediyor ve Cuma gününün Avrupa seansının erken saatlerinde bir miktar arzla karşılaştı. Spot fiyatlar gün için %0,05'in biraz üzerinde düşüşle 1,0770 civarında işlem görüyor. EUR/USD 2024'ün dip noktası olan 1,0722'yi (6 Şubat) kırarsa, Kasım 2023'ün en düşük seviyesi olan 1,0516'ya (1 Kasım) ve ardından haftalık en düşük seviye olan 1,0495'e doğru yola çıkabilir. (13 Ekim 2023). Bunu 2023'ün en düşük seviyesi olan 1,0448 (3 Ekim) ve yuvarlak seviye olan 1,0400 takip edecek.

**%60**

**%40**

**Dirençler** 1.0850 – 1.0900 – 1.0930 – 1.1000

**Destekler** 1.0800 – 1.0750 – 1.0700 – 1.0660

## TEKNİK GRAFİK



### GBPUSD

GBP/USD, önceki gün 1,2570 bölgesinden 50 pip civarındaki iyi yükselişini sürdürmekte zorlanıyor ve Cuma günü Avrupa işlem saatlerinde dar bir bantta salınıyor. Spot fiyatlar, 1,2620 bölgesi civarındaki haftalık aralığın üst sınırı yakınında işlem görüyor. Günlük grafikteki göstergeler kısa vadede bir miktar düşüş eğilimini yansıtıyor. Göreceli Güç Endeksi (RSI) aşağı yönlü bir eğimde ve negatif bölgede. Bu, piyasa duyarlılığının satıcıların lehine olduğuna dair açık bir kanıt sunuyor. Eş zamanlı olarak Hareketli Ortalama Yakınsama İraksama (MACD) kırmızı çubuklar gösteriyor ve bu da satış baskısının azalmadığını gösteriyor.

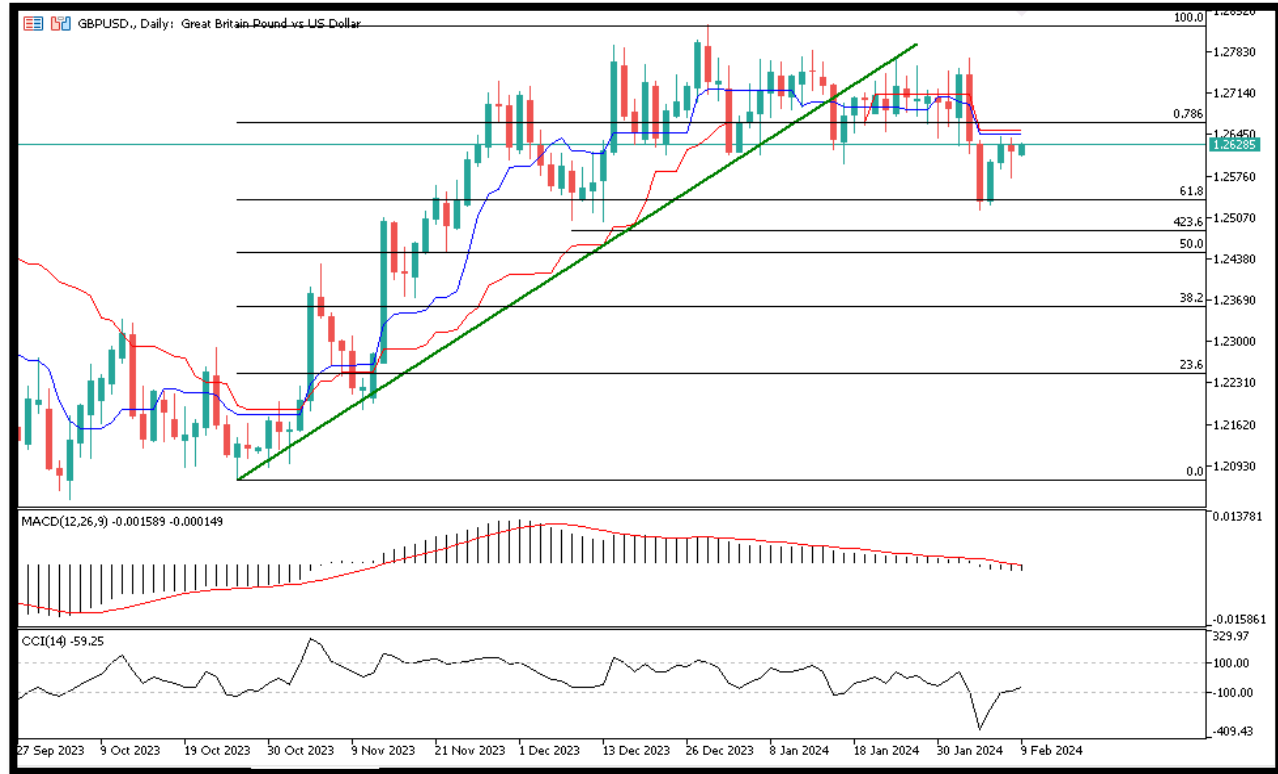
**%60**

**%40**

**Dirençler** 1.2700 – 1.2720 – 1.2760 – 1.2800

**Destekler** 1.2630 – 1.2550 – 1.2500 – 1.2470

### TEKNİK GRAFİK



## USDJPY

Japon Yeni, Perşembe günü BoJ'un güvercin açıklamalarıyla zayıflamaya devam ediyor. Fed'in faiz indirimi belirsizliği USD boğalarını savunmada tutuyor ve kazançları sınırlıyor. Yatırımcılar ayrıca gelecek hafta açıklanacak ABD tüketici enflasyonu rakamlarını beklemeyi tercih ediyor. USD/JPY paritesi gün içi zirvesinin birkaç pip altında işlem görüyor ve Wall Street'in zayıf performansının etkisiyle yükselişini geriliyor ve bu da kötü bir ruh halini yansıtıyor. Parite yine de önemli kazançlarını koruyor ve önümüzdeki seanslarda 150.00 seviyesini test etmek için yeterli alanı var.

%40

%60

**Dirençler** 148.340 – 148.500 – 149.000 – 149.500

**Destekler** 147.731 – 146.414 – 145.996 – 144.582

## TEKNİK GRAFİK



## XAUUSD

Altın fiyatı Cuma günü anlamlı bir ivme kazanma mücadelesine devam ediyor. Agresif bir Fed politikasının gevşetilmesi yönündeki bahislerin azalması, metalin yükselişini sınırlandırıyor. Yatırımcılar yeni bahisler koymadan önce gelecek haftanın ABD enflasyon verilerini beklemeyi tercih ediyor. XAU/USD gün içi en düşük seviyesi olan 2.020,08 dolara geriledi, sonrasında 10 dolar toparlandı ve konfor bölgesine geri döndü. Parite, günlük grafiğe göre teknik olarak nötr durumda ve hala yönsüz 20 Basit Hareketli Ortalama (SMA) civarında sıkışmış durumda. Daha uzun hareketli ortalamalar mevcut seviyenin çok altında kalıyor ve yukarı yönlü güçlerini kısmen kaybediyor.

**%60**

**%40**

**Dirençler** 2033 – 2044 – 2051 - 2066

**Destekler** 2026 – 2017 – 2007 - 2000

## TEKNİK GRAFİK



### WTI

Batı Teksas Orta petrol fiyatı, Cuma günü Asya seansında varil başına 76,30 dolar civarına düşerek dört günlük kazanç serisini sonlandırmaya çalışıyor. Ancak İsrail'in Hamas'tan gelen ateşkes teklifini reddetmesinin ardından Orta Doğu'da artan gerilim nedeniyle ham petrol fiyatları Cuma günü erken saatlerde yükselişe geçti.

**%55**

**%45**

**Dirençler** 78.60 – 80.00 – 81.20 – 82.30

**Destekler** 76.60 – 75.40 – 74.10 – 73.50

### TEKNİK GRAFİK



### NATGAS

Doğalgaz fiyatları ABD'de mevsim normallerinin üzerinde seyreden ve 2 hafta daha seyretmeye devam edecek olan hava raporunun etkisiyle sert şekilde düşüyor. Anlık işlemlerde 1.80 seviyelerinden geçen üründe, geri çekilmelerin devamında alt tarafta 1.50 desteği artık yakın takibimizde olacak. Yükselişlerde ise 2.00 direnci kırılmadan alım yapılmamalı. Gösterge tarafında, CCI ve MACD negatif.

**BUY** %45 **SELL** %55

**Dirençler** 2.20 – 2.30 – 2.35 – 2.45

**Destekler** 2.00 – 1.95 – 1.90 – 1.85

### TEKNİK GRAFİK





### DAX40

Yatay bant aralığındaki fiyatlamalarına 3 gündür devam eden Dax endeksi, anlık işlemlerde 16960 seviyelerinden geçiyor. Teknik açıdan endeks, bugün için üst tarafta 17030 seviyesini ilk direnç, 17080 ise majör direnç konumunda. Geri çekilmelerde ise alt tarafta 16920 ilk destek, 16840 ise majör destek olarak takip edilecek. Almanya'dan gelen TÜFE rakamlarından sonra endekste ciddi bir hareket görülmedi. Öte yandan gösterge tarafında, CCI yatay görece negatif. MACD yatay.

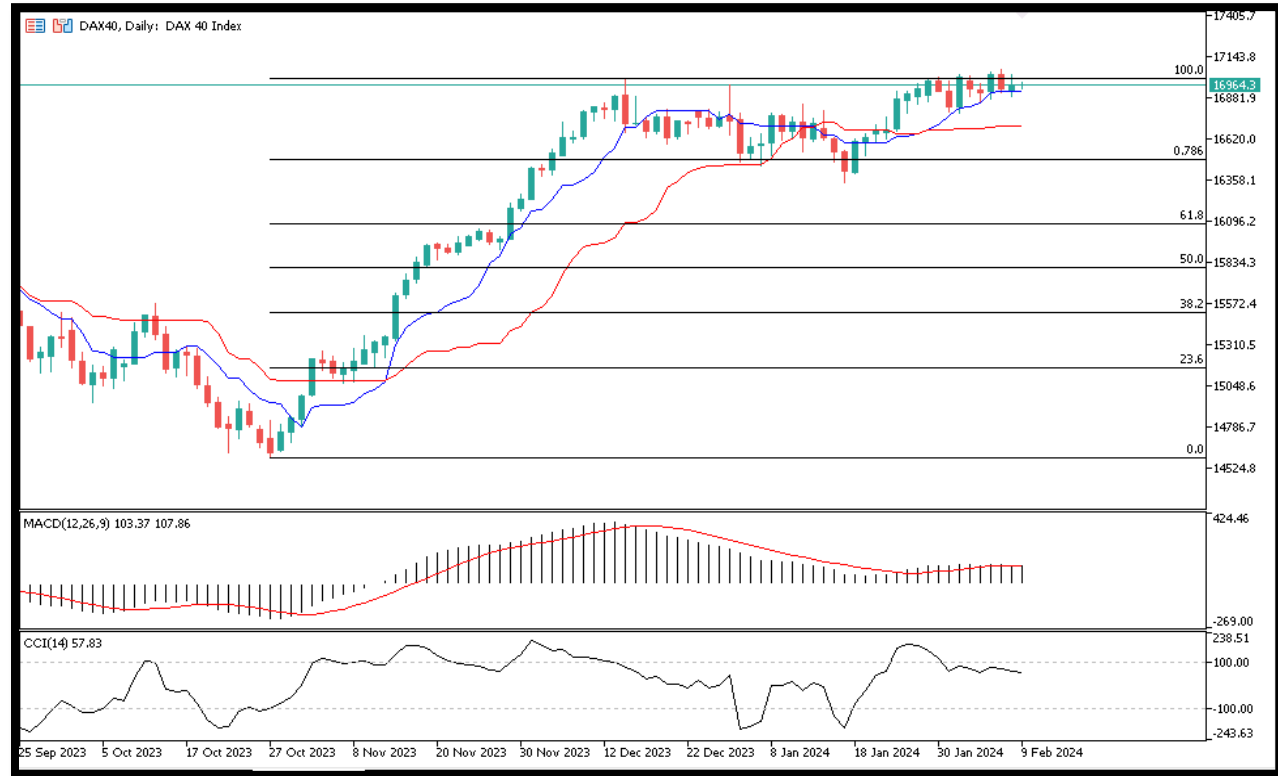
**%30**

**%70**

**Dirençler** 17000 – 17020 – 17103 - 17165

**Destekler** 16900 – 16860 – 16740 - 16630

### TEKNİK GRAFİK



### NQ100

Bu hafta teknoloji endeksindeki pozitif bilançoların etkisiyle yeni rekor seviye 17810 dün test edildi. Anlık işlemlerde 17787 seviyelerinden geçen endekste teknik açıdan üst tarafta 17810 ilk direnç, 17900 ise majör direnç olarak takip edilebilir. Geri çekilmelerde ise alt tarafta, 17700 ilk destek, 17600 ise majör destek konumundadır. Gösterge tarafında, CCI yatay pozitif. MACD yatay pozitif.

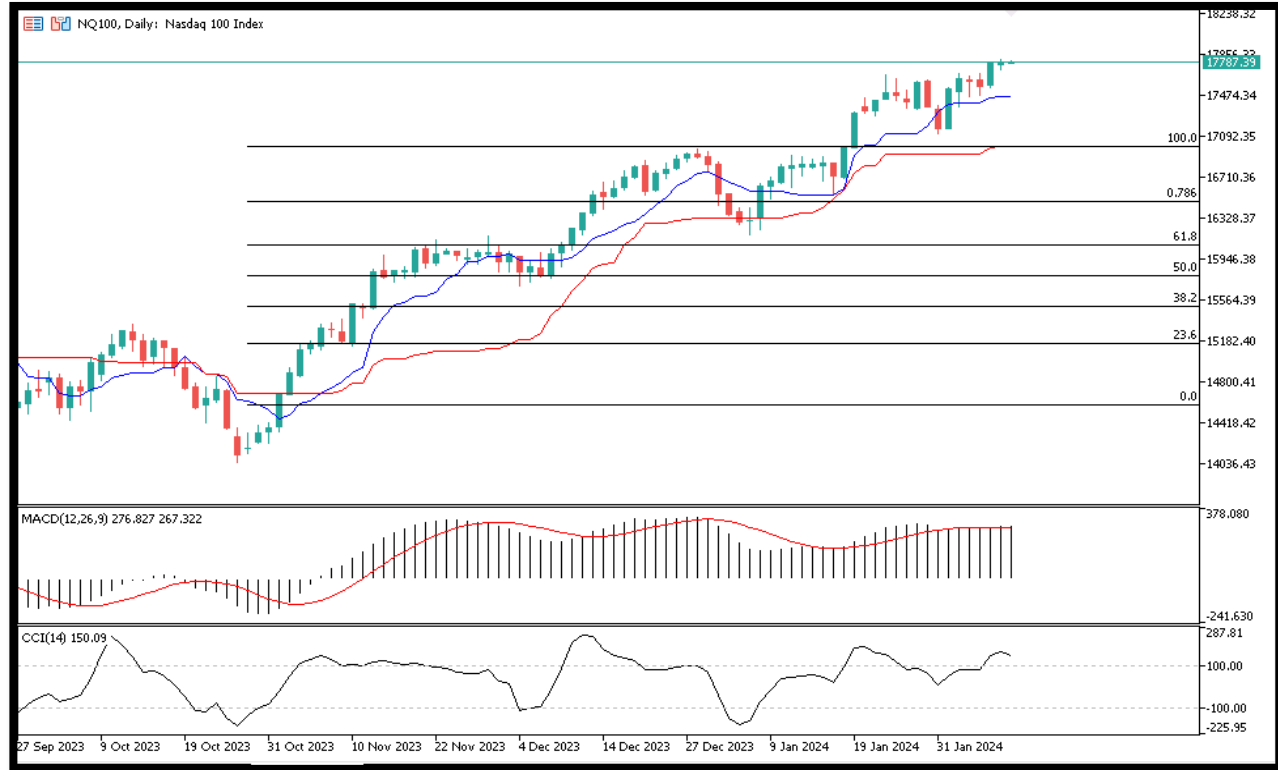
**%45**

**%55**

**Dirençler** 17420 – 17535 – 17685 - 17840

**Destekler** 17320 – 17240 – 17000 - 16900

### TEKNİK GRAFİK



## BTCUSD

El Salvador halkı Bitcoin (BTC) destekçisi Nayib Bukele'yi bir kez daha Cumhurbaşkanı olarak seçti.

Latin Amerika ülkesi El Salvador, 4 Şubat günü sandık başına gitti. Yapılan oylama sonucunda %87'lik ezici galibiyetle kazanan Bitcoin destekçisi Nayib Bukele oldu. Bukele liderliğindeki El Salvador, 2021 yılında Bitcoin'i yasal para birimi olarak kabul eden ilk ülke olmuştu.

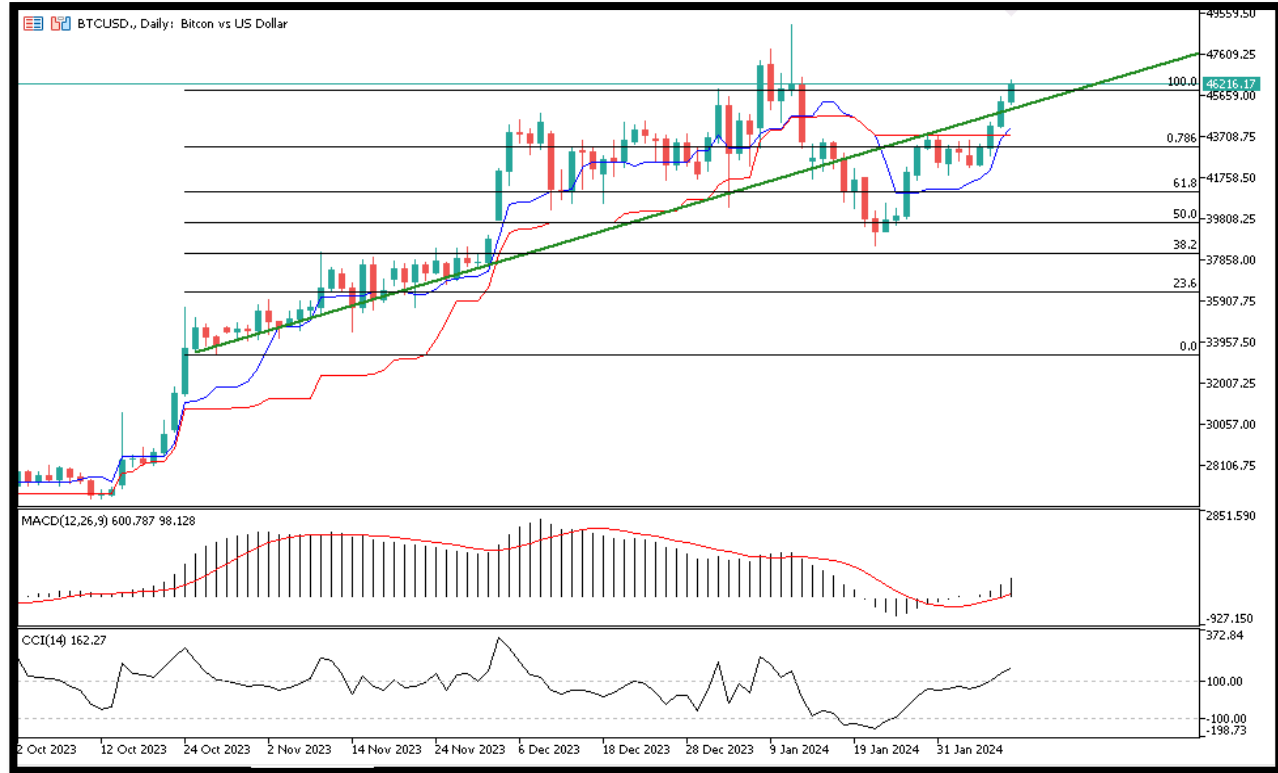
%45

%55

**Dirençler** 44000 – 45400 – 46300 - 48300

**Destekler** 42000 – 40700 – 38500 - 35500

## TEKNİK GRAFİK





## RİSK - UYARI ve YASAL SORUMLULUK BEYANI

Marj üzerinden işlem gören tüm finansal ürünler, sermayeniz için yüksek derecede risk taşır. Bunlar bazı yatırımcılara uygun olmayabilir ve fazla miktarlarda fon kaybedebilirsiniz. Lütfen ilgili riskleri tam olarak anladığınızdan emin olun ve gerekirse bağımsız tavsiye alın. Daha fazla bilgi için RİSK UYARISI çatısı altında uzman kişilerden destek alın. First Global LTD. IFCSA (International Financial Commission Supervisory Authority) Yasaları uyarınca kurulmuş kayıtlı bir şirkettir. Tüm müşterileri doğrudan IFCSA (International Financial Commission Supervisory Authority) Komisyonuna bağlıdır.

First Global LTD. tarafından yayınlanan herhangi bir bilgi, değerlendirme, analiz, tahmin, görüş ve diğer bilgiler (topluca "Bilgi"). First Global LTD. web sitelerinde, üçüncü taraf web sitelerinde, pazarlama materyallerinde, haber bültenlerinde, bireysel e-postalarda ve mektuplarda, bireysel görüşmelerde veya yazılı veya sözlü herhangi bir biçimde sağlanan, bir direktör, memur, çalışan veya temsilci iletişimi (toplu olarak "Yayınlar") yalnızca bilgi amaçlı ve/veya pazarlama amaçlıdır. Özel olarak belirtilmedikçe, hiç bir First Global LTD. yayını herhangi bir para birimi, ürün veya finansal araç satın almak veya satmak, herhangi bir yatırım yapmak veya belirli bir ticaret stratejisine katılmak için teklif olarak yorumlanmamalıdır. Aksi herhangi bir şey dikkate alınmaksızın (özellikle belirtilmese bile), First Global LTD.'nin hiçbir yayını, bu tür bir teklifin yasa dışı olacağı bir yetki alanında teklif olarak yorumlanmamalıdır. Bu tür algılanan teklifler First Global LTD. tarafından üstlenilmeyecektir.

Kaldıraçlı alım satım işlemlerine ilişkin olarak First Global LTD. personeline yapılacak teknik ve temel analizin kişiden kişiye farklılık arz edebileceği, bu analizlerde yapılan öngörülerin gerçekleşmeme riskinin bulunduğu dikkate alınmalıdır.