



**1ST GLOBAL FX**

# GÜNLÜK BÜLTEN

 +90 548 850 48 86

 +90 212 966 17 06

PİYASA NOTLARI

PARİTELER

EMTİALAR

ENDEKSLER

KRİPTO

EURUSD

GBPUSD

USDJPY

XAUUSD

WTI

NATGAS

DAX40

NQ100

BTCUSD

### PİYASADA ÖNE ÇIKAN HABER BAŞLIKLARI

- ABD'nin en büyük kripto borsası, iki yılın ardından ilk kez kâr açıkladı
- ABD'de işsizlik maaşı başvuruları düştü
- Jeff Bezos 12 milyon Amazon hissesi daha sattı
- Fed/ Bostic: Faiz indirimi biraz zaman alabilir
- AB'den 7 milyar euroluk hidrojen yatırımına onay
- Uluslararası Enerji Ajansı (UEA) 2030 yılında Hindistan'ın küresel petrol tüketiminde lider pazar olacağını öngördü.
- Enflasyon beklentilerinde düşüş sürüyor

## EURUSD

EUR/USD Cuma günü Avrupa ticaretinde 1,0750 yakınlarında daha yumuşak bir seviyede işlem görüyor. Yenilenen ABD Doları talebi ve ECB politika yapımcılarının güvercin yorumları parite üzerinde ağırlık yaratıyor. Odak noktası artık ECB'nin konuşmasına ve ABD verilerine kayıyor. EUR/USD 2024'ün en düşük noktası olan 1,0694'ü (14 Şubat) aşarsa, bir sonraki adımda Kasım 2023'ün dibi olan 1,0516'yı (1 Kasım) hedefleyebilir. İkincisinin kaybı, 2023'ün dip seviyesi olan 1,0448'den (3 Ekim) ve 1,0400 yuvarlak seviyesinden önce, haftalık düşük seviye olan 1,0495'e (13 Ekim 2023) doğru bir hareketi tetikleyebilir.

%45

%55

**Dirençler** 1.0850 – 1.0900 – 1.0930 – 1.1000

**Destekler** 1.0800 – 1.0750 – 1.0700 – 1.0660

## TEKNİK GRAFİK



### GBPUSD

GBP/USD Cuma günü Avrupa seansının erken saatlerinde 1,2600 civarında dalgalanmaya devam ediyor. İngiltere'den gelen veriler Perakende Satışların aylık bazda %3,4 arttığını ancak Sterlin'e destek sağlamada başarısız olduğunu gösterdi. Odak noktası ABD'nin Ocak ayı ÜFE rakamlarına kayıyor. Günlük grafik GBP/USD paritesinin nötr veya aşağı yönlü eğilimde olduğunu ve 1,2562 seviyesindeki 200 günlük hareketlilik (DMA) civarında gezindiğini gösteriyor. Alıcılar, paritenin yukarıya doğru çıkabileceğine dair umutlu olmak istiyorlarsa, gözler 1,2669'daki 50-DMA'dayken, 1,2600'ün üzerinde kararlı bir kırılmaya ihtiyaçları olacak. Öte yandan 200-DMA seviyesinin altında bir günlük kapanış, daha fazla aşağı yönlü hareketin volunu acabilir.

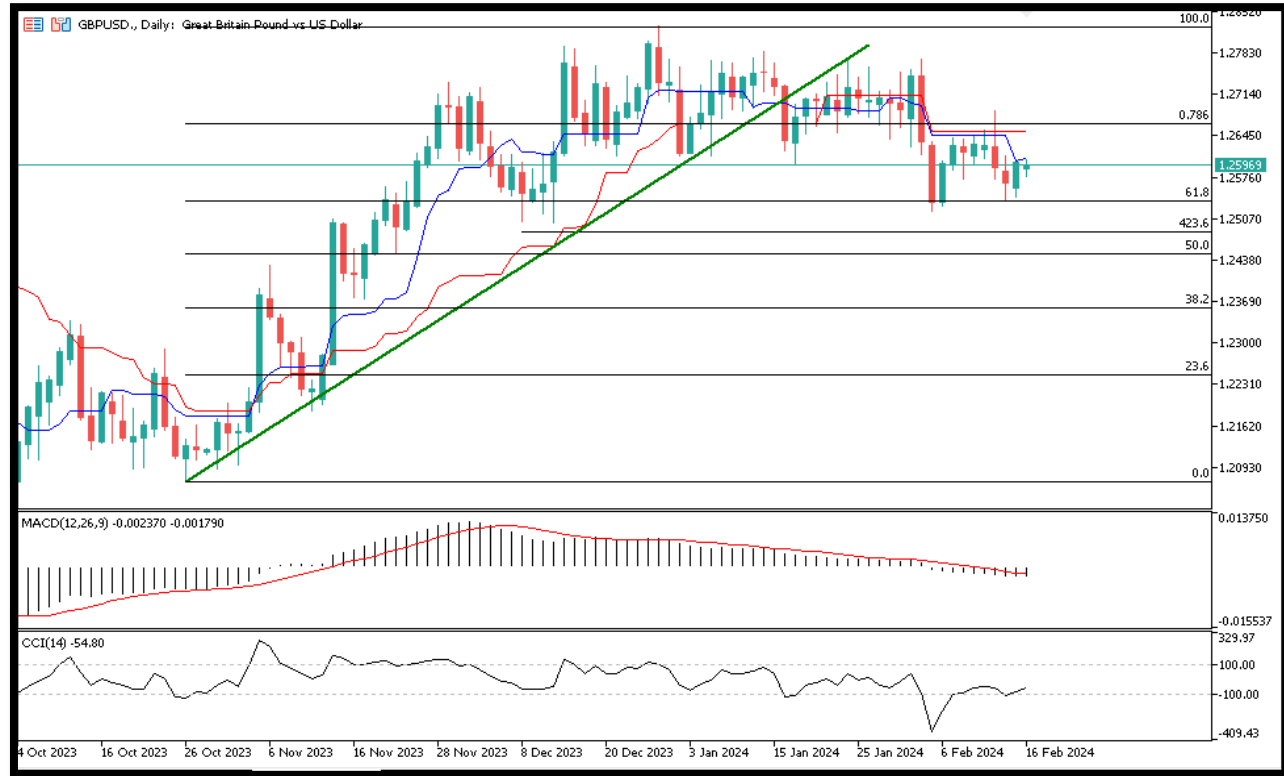
%40

%60

**Dirençler** 1.2700 – 1.2720 – 1.2760 – 1.2800

**Destekler** 1.2630 – 1.2550 – 1.2500 – 1.2470

### TEKNİK GRAFİK



### USDJPY

USD/JPY Cuma günü Avrupa sabahında 150,50 seviyesinin altında kazançlarını konsolide ediyor. Japon Yeni, YTD'nin en düşük seviyesinden iki günlük toparlanmayı durdurdu. ABD Doları, ABD Hazine bonusu getirileriyle birlikte yukarı yönlü ivme kazanırken Boj Ueda'nın konuşması Yen'e ilham vermekte başarısız oldu. USD /JPY perşembe günü Avrupa seansında düzeltilmesini 150.00 psikolojik desteği yakınına kadar genişletti. Varlık, ABD Dolar Endeksi (DXY) ve tahvil getirilerinin Ocak ayındaki ABD Perakende Satış verileri öncesinde düşmesiyle baskı altına girdi.

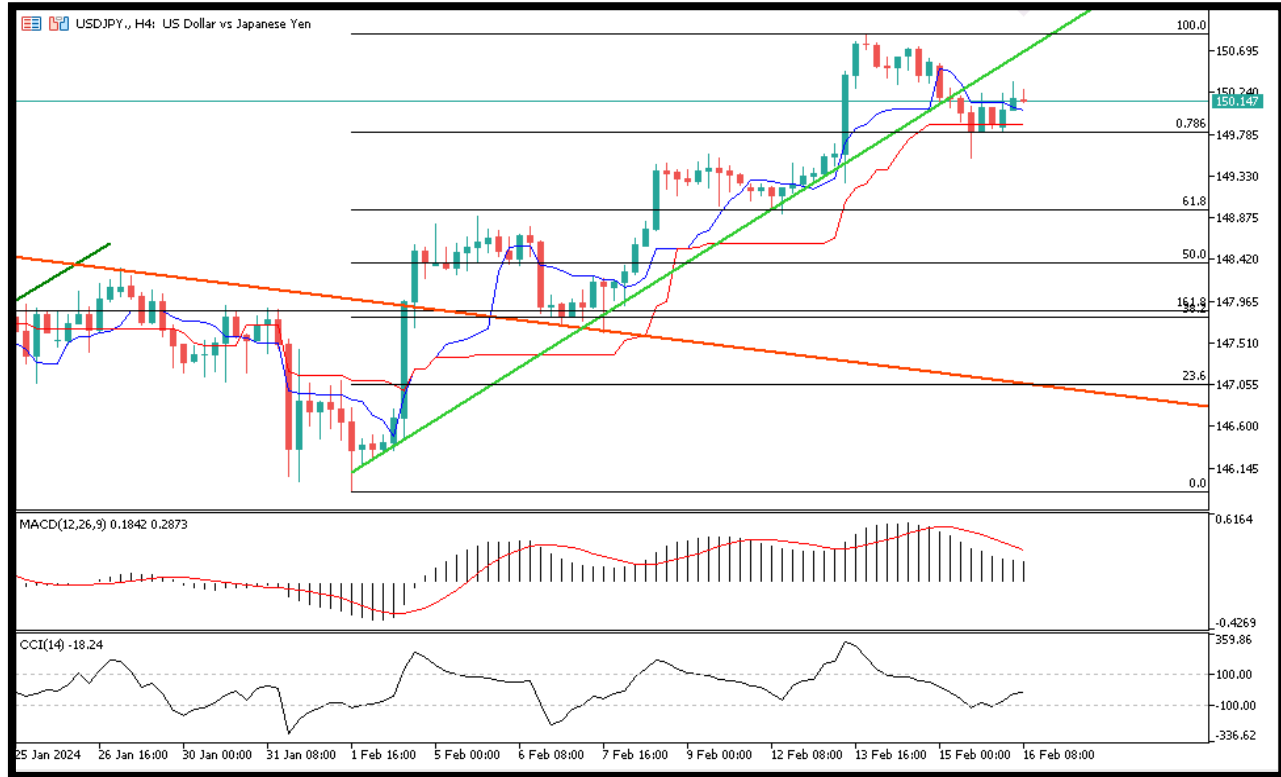
%45

%55

**Dirençler** 151.000 – 151.500 – 152.000 – 152.500

**Destekler** 150.000 – 149.414 – 149.000 – 148.582

### TEKNİK GRAFİK





## XAUUSD

Altın, Çarşamba günü belirlediği iki ayın en düşük seviyesi olan 1.984 \$'dan toparlanmasını pekiştirerek 2.000 \$'ın biraz üzerinde seyrediyor. ABD Hazine bonusu getirilerindeki ılımlı toparlanma ve temkinli iyimser piyasa ortamı nedeniyle ABD Doları'nın kaybettiği zemini yeniden kazanması nedeniyle XAU/USD fiyatında daha fazla yükseliş elde edilmesi zor görünüyor. Günlük grafikte görüldüğü gibi Altın fiyatı, Perşembe günü günlük kapanış bazında 1.994\$ seviyesinde bulunan 100 günlük Basit Hareketli Ortalamayı (SMA) yeniden yakalayarak yükseliş eğilimini canlandırdı. Ancak 14 günlük Göreceli Güç Endeksi (RSI) orta çizginin altına gerileyerek Altın alıcılarının temkinli olmasını sağladı.

%45

%55

**Dirençler** 2000 – 2011 – 2023 - 2034

**Destekler** 1988 – 1978 – 1968 - 1958

## TEKNİK GRAFİK



### WTI

ABD ham petrolünün referans noktası olan Western Texas Intermediate, Cuma günü 77,50 \$ civarında işlem görüyor. WTI fiyatları, beklenenden zayıf gelen ABD Perakende Satış verilerinin Fed'in önümüzdeki aylarda faiz oranlarını düşürmeye başlayacağı yönündeki umutları artırmasının ardından yükseldi. Teknik açıdan 76 dolar üzerinde WTI pozitif fiyatlanmasını sürdürebilir. Yükselişlerde ise, 78.58 ilk direnç, 80 ise hedef konumundadır.

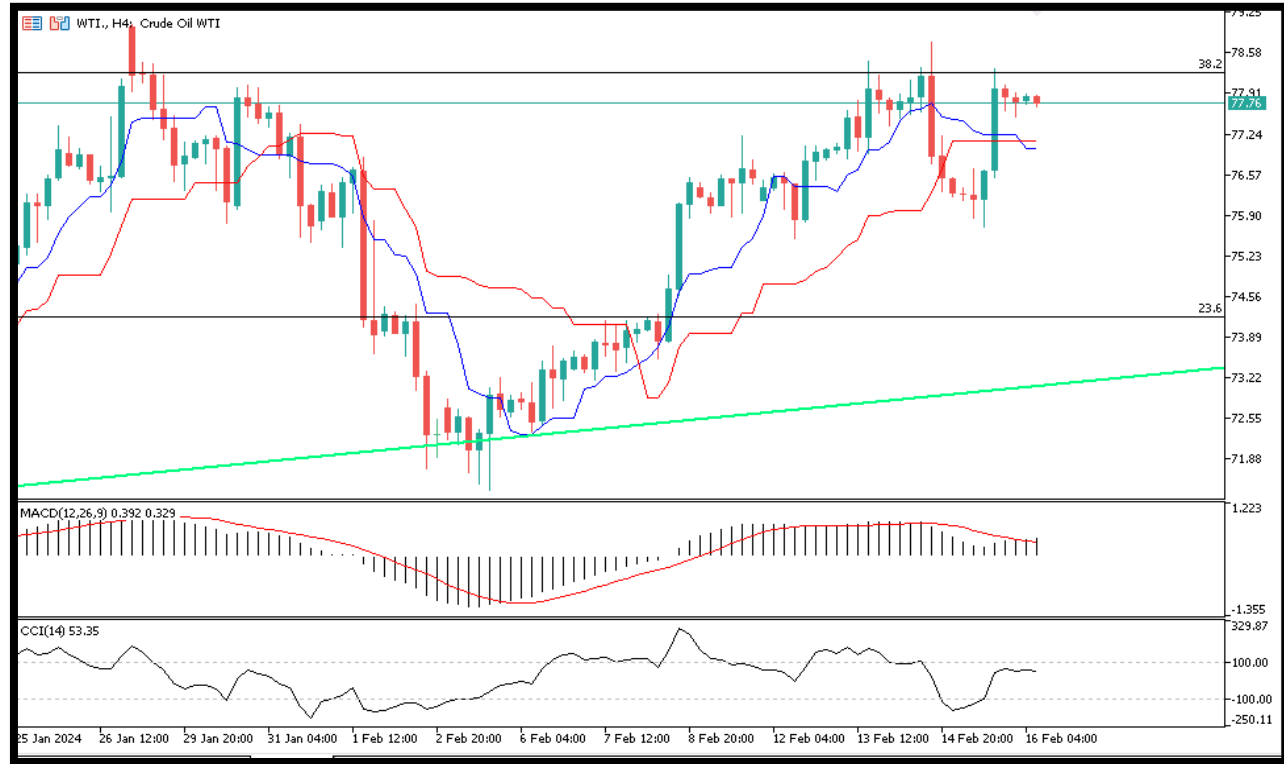
**%40**

**%60**

**Dirençler** 78.60 – 80.00 – 81.20 – 82.30

**Destekler** 76.60 – 75.40 – 74.10 – 73.50

### TEKNİK GRAFİK



## NATGAS

Sert satış baskısı altındaki görüntüsünü korumaya devam eden gaz fiyatlarında, anlık işlemler 1.62 seviyelerinden geçiyor. ABD'de yüksek seyreden hava sıcaklıkları gaza olan talebi azaltırken, olası senaryolar 2 ila 4 hafta daha sıcaklıkların mevsim normallerinin üzerinde seyredeceğine işaret etmekte. Dolayısıyla temel tarafın yükselişlere desteği şu aşamada sınırlı. Teknikte ise NATGAS, en düşük seviyelerine yakın seyreliyor. Bu bölgeden gelebilecek toparlanma ilk etapta 2.20 seviyelerini hedefleyebilir. 3.00 ise majör hedef olarak takip edilebilir. Gösterge tarafında, CCI dipten toparlanıyor. MACD konsolide olma çabasında.

**BUY** %60 **SELL** %40

**Dirençler** 2.20 – 2.30 – 2.35 – 2.45

**Destekler** 2.00 – 1.95 – 1.90 – 1.85

## TEKNİK GRAFİK





### DAX40

Dün yaşanan hareketlerde Alman borsa endeksi DAX, üst tarafta 17100 seviyelerini geri kazanırken, Avrupa seans öncesi işlemlerde 17125 seviyelerine kadar yükselmiş durumda. Teknik açıdan bugün için yükselişlerin devam senaryosunda üst tarafta 17200 ilk direnç, 17250 ise majör direnç olarak takip edilebilir. Geri çekilmelerde ise alt tarafta 17080 ve 17020 seviyeleri ise destekler konumundadır. Gösterge tarafında, CCI pozitif. MACD pozitif.

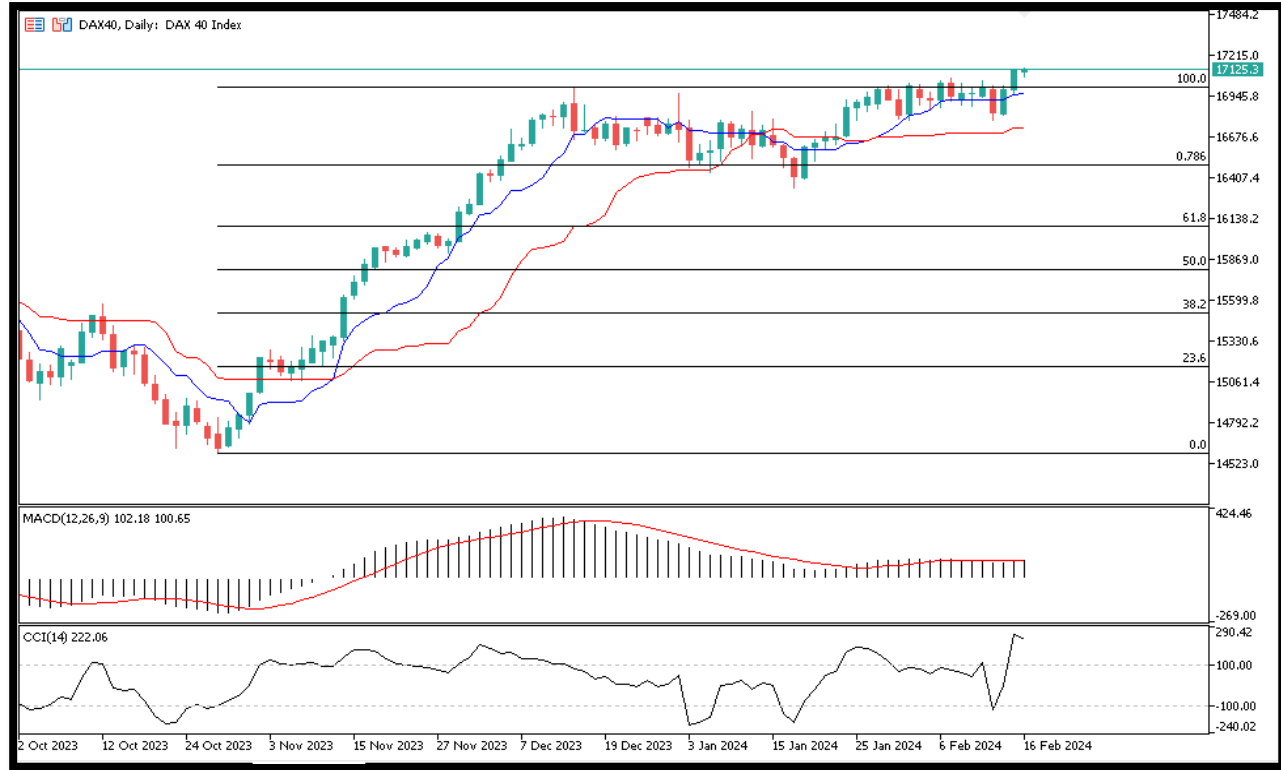
**%60**

**%40**

**Dirençler** 17000 – 17020 – 17103 - 17165

**Destekler** 16900 – 16860 – 16740 - 16630

### TEKNİK GRAFİK



### NQ100

Dün gelen alımlarla ana yükseliş trendini korumaya devam eden NQ100 endeksi, anlık işlemlerde 17896 seviyelerinden geçiyor. Endeks, Salı günü gelen enflasyon rakamlarından sonra satış baskısı altında kalırken, dün ki FED üyelerinin söylemlerinin güvercin algılanması üzerine tekrar yükselişe geçmiş durumda. Bugün hareketin devamında üst tarafta 18000 ilk direnç, 18080 ise majör direnç olarak takip edilecek. Geri çekilmelerde ise alt tarafta 17800 ve 17770 seviyeleri destekler konumunda. Göstergede, CCI pozitif. MACD tarafında histogramlar azalıyor.

**%40**

**%60**

**Dirençler** 17420 – 17535 – 17685 - 17840

**Destekler** 17320 – 17240 – 17000 - 16900

### TEKNİK GRAFİK



## BTCUSD

Analiz şirketi Coinmarketcap'ın verilerine göre, Bitcoin dahil küresel kripto para piyasasının değeri 24 saatte yüzde 2,3 artarak 1 trilyon 850 milyar doları aştı. En büyük kripto para birimi olan Bitcoin'in fiyatı, spot Bitcoin ETF'lerine yatırımların artışını sürdürmesiyle son 24 saatte yüzde 3,8'den fazla değer kazandı. Büyük merkez bankalarının bu yıl faiz oranlarını düşürmeye başlayarak daha destekleyici bir para politikasına yöneleceğine ilişkin beklentiler de Bitcoin'deki artışı destekliyor.

Bugün itibarıyla 50 bin 58 dolardan işlem gören Bitcoin, Aralık 2021'den bu yana en yüksek değerine ulaştı. Bitcoin'in haftalık değer kazancı da yüzde 17,4'ü aştı.

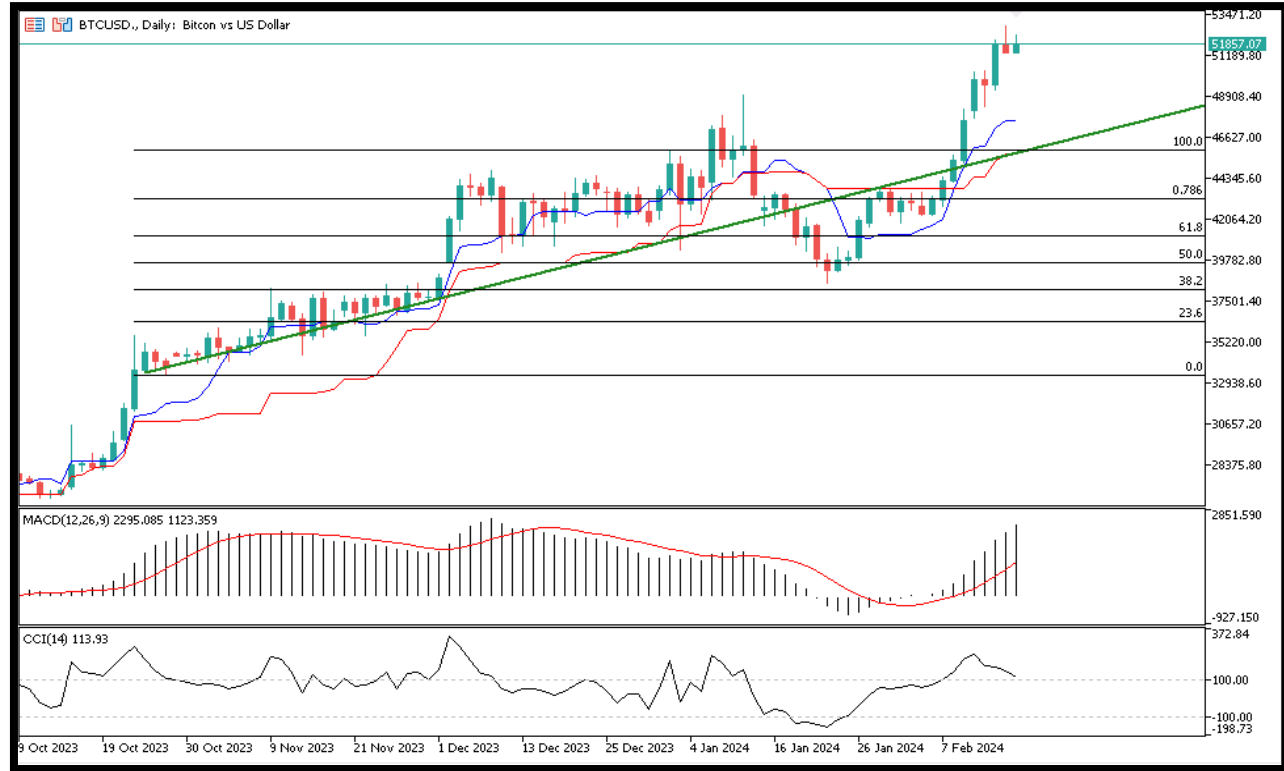
**%60**

**%40**

**Dirençler 44000 – 45400 – 46300 - 48300**

**Destekler 42000 – 40700 – 38500 - 35500**

## TEKNİK GRAFİK





## RİSK - UYARI ve YASAL SORUMLULUK BEYANI

Marj üzerinden işlem gören tüm finansal ürünler, sermayeniz için yüksek derecede risk taşır. Bunlar bazı yatırımcılara uygun olmayabilir ve fazla miktarlarda fon kaybedebilirsiniz. Lütfen ilgili riskleri tam olarak anladığınızdan emin olun ve gerekirse bağımsız tavsiye alın. Daha fazla bilgi için RİSK UYARISI çatısı altında uzman kişilerden destek alın. First Global LTD. IFCSA (International Financial Commission Supervisory Authority) Yasaları uyarınca kurulmuş kayıtlı bir şirkettir. Tüm müşterileri doğrudan IFCSA (International Financial Commission Supervisory Authority) Komisyonuna bağlıdır.

First Global LTD. tarafından yayınlanan herhangi bir bilgi, değerlendirme, analiz, tahmin, görüş ve diğer bilgiler (topluca "Bilgi"). First Global LTD. web sitelerinde, üçüncü taraf web sitelerinde, pazarlama materyallerinde, haber bültenlerinde, bireysel e-postalarda ve mektuplarda, bireysel görüşmelerde veya yazılı veya sözlü herhangi bir biçimde sağlanan, bir direktör, memur, çalışan veya temsilci iletişimi (toplu olarak "Yayınlar") yalnızca bilgi amaçlı ve/veya pazarlama amaçlıdır. Özel olarak belirtilmedikçe, hiç bir First Global LTD. yayını herhangi bir para birimi, ürün veya finansal araç satın almak veya satmak, herhangi bir yatırım yapmak veya belirli bir ticaret stratejisine katılmak için teklif olarak yorumlanmamalıdır. Aksi herhangi bir şey dikkate alınmaksızın (özellikle belirtilmese bile), First Global LTD.'nin hiçbir yayını, bu tür bir teklifin yasa dışı olacağı bir yetki alanında teklif olarak yorumlanmamalıdır. Bu tür algılanan teklifler First Global LTD. tarafından üstlenilmeyecektir.

Kaldıraçlı alım satım işlemlerine ilişkin olarak First Global LTD. personeline yapılacak teknik ve temel analizin kişiden kişiye farklılık arz edebileceği, bu analizlerde yapılan öngörülerin gerçekleşmeme riskinin bulunduğu dikkate alınmalıdır.