



1ST GLOBAL FX

# GÜNLÜK BÜLTEN

 +90 548 850 48 86

 +90 212 966 17 06

PİYASA NOTLARI

PARİTELER

EMTİALAR

ENDEKSLER

KRİPTO

EURUSD

GBPUSD

USDJPY

XAUUSD

WTI

NATGAS

DAX40

NQ100

BTCUSD

### PİYASADA ÖNE ÇIKAN HABER BAŞLIKLARI

- PBoC, beklendiği gibi faiz oranını %2,50'de tutarak 500 milyar CNY tutarında 1 yıl vadeli MLF operasyonu gerçekleştirdi.
- The Times'a göre EY Item Club, İngiltere'de bankaların işletmelere verdiği kredilerin bu yıl sadece %0,8 artmasını bekliyor (geçen yılki %2,1'lik daralmaya karşılık).
- Goldman Sachs, 2024 S&P hedefini 5100'den 5200'e yükseltti; artan kar tahminlerini gerekçe gösterdi.
- WSJ Timiraos Cuma günü şunları yazdı: "TÜFE ve ÜFE'yi PCE'ye çeviren tahmincilere göre Ocak ayında çekirdek PCE endeksi muhtemelen %0,4 artarak son bir yılın en büyük artışını kaydetti. Bu da 12 aylık oranı %2,9'da sabit tutacaktır".
- WSJ'ye göre ABD, Başkan Biden'ın ateşkes anlaşması için bastırdığı bir dönemde İsrail'e silah göndermeyi planlıyor.

## EURUSD

EUR/USD Pazartesi günü Avrupa sabahında 1,0800 seviyesinin altında işlem görüyor. ABD Doları, tatil nedeniyle zayıflayan ticaret ve Çarşamba günü Fed Tutanakları öncesinde yeniden konumlandırmanın ortasında düştü. Alman Bundesbank'ın aylık raporu bir sonraki odak noktası. 4 saatlik grafikteki Göreceli Güç Endeksi (RSI) göstergesi 50'nin üzerine çıktı ve EUR/USD son 5 4 saatlik mumu 20 dönemlik ve 50 dönemlik Basit Hareketli Ortalamaların (SMA) üzerinde kapattı ve yükseliş eğilimini vurguladı.

%45

%55

**Dirençler** 1.0850 – 1.0900 – 1.0930 – 1.1000

**Destekler** 1.0800 – 1.0750 – 1.0700 – 1.0660

## TEKNİK GRAFİK



### GBPUSD

GBP/USD Pazartesi gününde Avrupa'nın erken saatlerinde 1,2600 seviyesi üzerinde kazançlarını pekiştiriyor. ABD Doları, Fed'in geciken faiz indirimlerine yönelik piyasa duyarlılığının etkisiyle aşağı yönlü bir baskı yaşıyor. ABD'de tatil nedeniyle zayıflayan ticaretin uzaması muhtemel. 1,2600 (statik seviye, psikolojik seviye) GBP/USD için ilk direnç olarak hizalanıyor. Parite bu seviyenin üzerinde istikrar kazanmayı başarır, 1,2650 (4 saatlik grafikte 100 dönemlik Basit Hareketli Ortalama (SMA), Fibonacci son yükseliş trendinin %23,6 gerilemesi) ve 1,2675'i (200 dönemlik SMA) hedefleyebilir.

%40

%60

**Dirençler** 1.2700 – 1.2720 – 1.2760 – 1.2800

**Destekler** 1.2630 – 1.2550 – 1.2500 – 1.2470

### TEKNİK GRAFİK



## USDJPY

USD/JPY Pazartesi günü Asya işlem saatlerinde 150.00 yakınlarında baskı altında kalmayı sürdürüyor. Genel olarak zayıflayan ABD Doları, iyimser Japon Makine Siparişleri verileri ve Japonya Maliye Bakanı'nın yorumları, tatil nedeniyle zayıflayan ticaret koşullarında parite için olumsuz bir etki yaratıyor. USD /JPY perşembe günü Avrupa seansında düzeltmesini 150.00 psikolojik desteği yakınına kadar genişletti. Varlık, ABD Dolar Endeksi (DXY) ve tahvil getirilerinin Ocak ayındaki ABD Perakende Satış verileri öncesinde düşmesiyle baskı altına girdi.

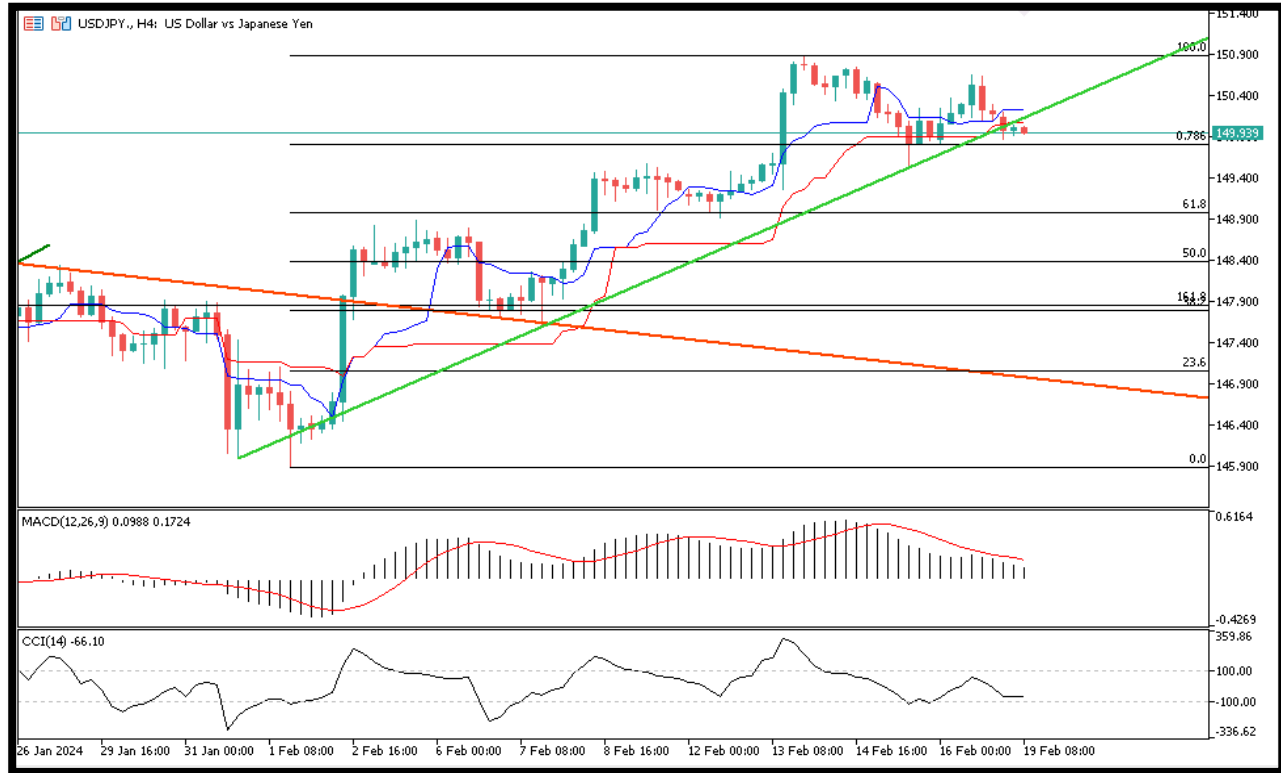
%45

%55

**Dirençler** 151.000 – 151.500 – 152.000 – 152.500

**Destekler** 150.000 – 149.414 – 149.000 – 148.582

## TEKNİK GRAFİK





## XAUUSD

Altın fiyatları, alıcıların önceki haftaki toparlanma modunu Pazartesi'ye uzatmasıyla yeni haftaya yükselişe başladı. Altın fiyatındaki yükseliş eğilimi, genel olarak zayıflayan ABD Doları'ndan güç alıyor ve ABD Hazine bonusu getirilerinin karışık piyasa hissiyatı nedeniyle düşüşünü takip ediyor. Günlük grafikte gözlemlendiği gibi, Altın fiyatının toparlanmayı uzatmak için günlük kapanış bazında şu anda 2.025 \$ seviyesinde bulunan 21 günlük Basit Hareketli Ortalamanın (SMA) üzerinde kabul görmesi gerekiyor. 14 günlük Göreceli Güç Endeksi (RSI) de toparlanma modunu takip ederek orta çizgiyi yukarı yönlü test ediyor. RSI göstergesi orta çizginin üzerinde kalıcı bir kırılma sağlamayı başarırsa durum Altın alıcıları lehine değişebilir.

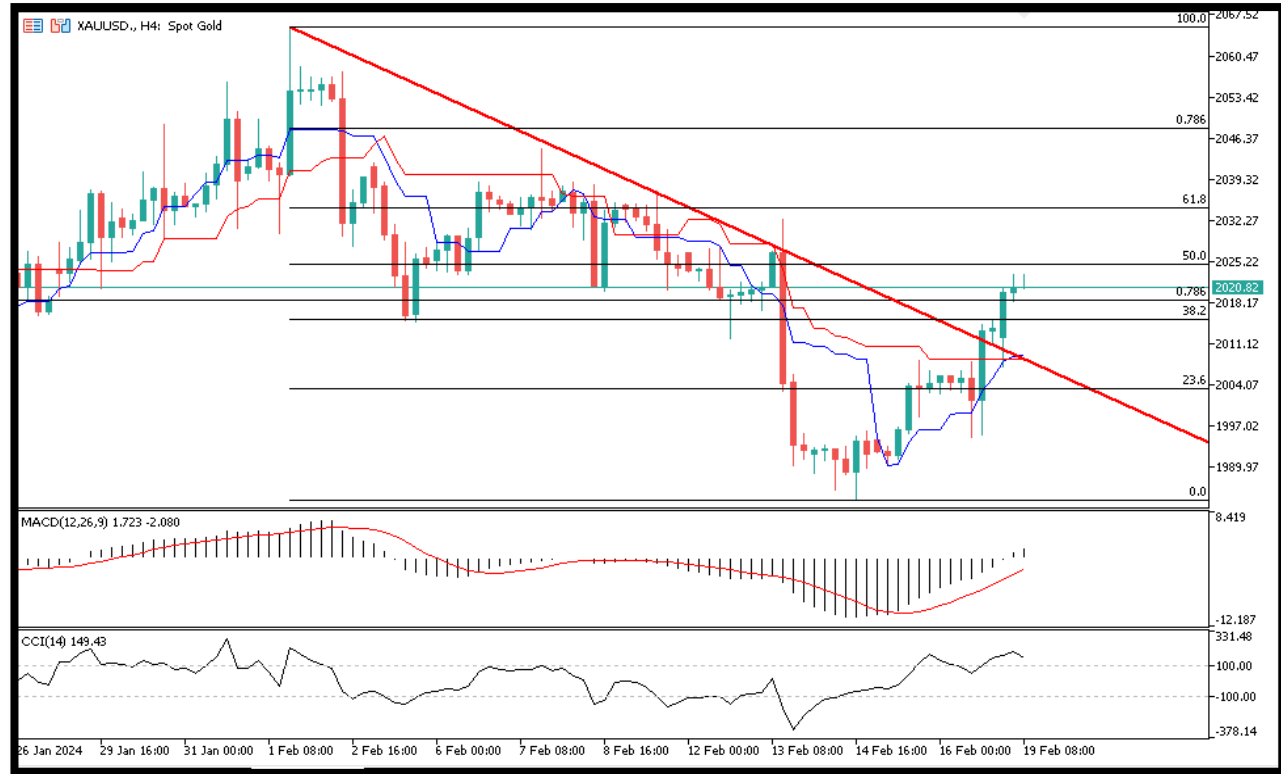
%45

%55

**Dirençler** 2000 – 2011 – 2023 - 2034

**Destekler** 1988 – 1978 – 1968 - 1958

## TEKNİK GRAFİK



**WTI**

ABD ham petrolünün referans noktası olan Western Texas Intermediate, Cuma günü 77,50 \$ civarında işlem görüyor. WTI fiyatları, beklenenden zayıf gelen ABD Perakende Satış verilerinin Fed'in önümüzdeki aylarda faiz oranlarını düşürmeye başlayacağı yönündeki umutları artırmasının ardından yükseldi. Teknik tarafta ise bugün alt tarafta 77 ve 76.50 seviyelerini destekler olarak takip edeceğiz. Yükselişlerde ise, 79 ilk direnç, 80 ise hedef konumunda.

**%60**

**%40**

**Dirençler** 78.60 – 80.00 – 81.20 – 82.30

**Destekler** 76.60 – 75.40 – 74.10 – 73.50

**TEKNİK GRAFİK**



### NATGAS

ABD'den geçtiğimiz hafta gelen stok verileri yükselişe işaret ederken, Gaz ihracatına yönelik getirilen kısıtlamaların iç tarafta arzı arttırdığı görülmekte. Teknik açıdan ürün kritik 1.50 desteği üzerinde kalmayı başarabilirse bu bölgeden toparlanma ile 2.00 seviyelerini hedefleyebilir. Jeopolitik gerginliklerin artacağına yönelik sinyaller, emtia tarafında toparlanmalara yol açacaktır.

**%60**

**%40**

**Dirençler** 2.20 – 2.30 – 2.35 – 2.45

**Destekler** 2.00 – 1.95 – 1.90 – 1.85

### TEKNİK GRAFİK





**DAX40**

Cuma günü gelen satıştan sonra bugün anlık işlemlerde 17070 seviyelerinden geçen Alman borsa endeksi DAX tarafında, teknik görüntü kısa vadede 16960 seviyesi üzerinde kaldığı sürece pozitif olmayı sürdürüyor. Bugün için yükselişlerde 17120 ilk direnç, 17160 ise majör kısa vadeli hedef konumunda. Geri çekilmelerde ise alt tarafta 17000 ilk destek, 16960 ise majör destek olarak takip edilecek .Gösterge tarafında, CCI negatif. MACD yatay.

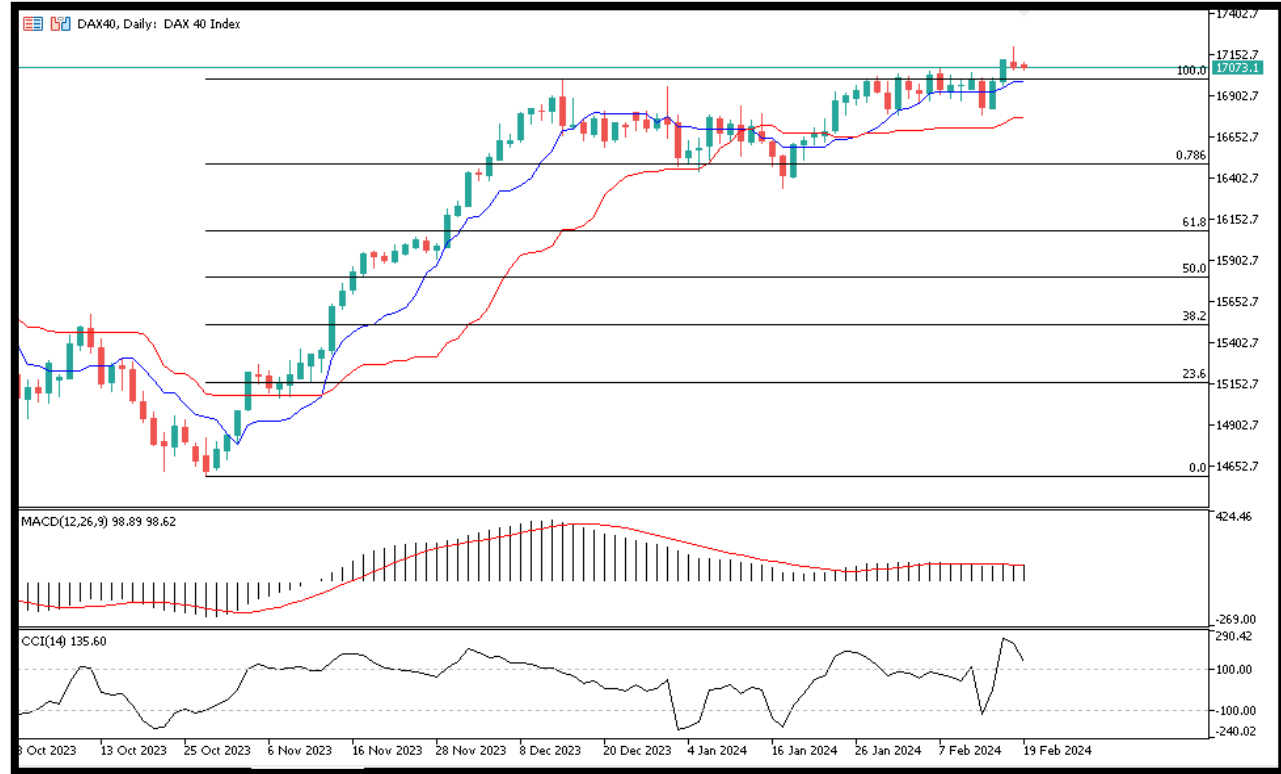
**%40**

**%60**

**Dirençler** 17000 – 17020 – 17103 - 17165

**Destekler** 16900 – 16860 – 16740 - 16630

**TEKNİK GRAFİK**



### NQ100

Nasdaq100 geçtiğimiz hafta ABD'den gelen enflasyon rakamlarının etkisiyle satış baskısı altında hafta kapanışını gerçekleştirdi. Anlık işlemlerde ise 17691 seviyelerinden geçtiği görülmekte. Teknik açıdan endeks bugün için geri çekilmelerde 17640 ve 17560 seviyelerini destekler olarak takip edebilir. Yükselişlerde ise üst tarafta 17740 ve 17800 seviyeleri dirençler konumundadır. Gösterge tarafında, CCI negatif. MACD negatif.

%40

%60

**Dirençler** 17420 – 17535 – 17685 - 17840

**Destekler** 17320 – 17240 – 17000 - 16900

### TEKNİK GRAFİK



### BTCUSD

Teknik taraftaki hareketlerle majör kripto bitcoin yükseliş ivmesini korurken anlık işlemlerde 52411 seviyeleri görülmekte. Bugün için yükselişlerin devamında 53400 ilk direnç, 55100 ise majör direnç olarak takip edilebilir. Geri çekilmelerde ise alt tarafta 51300 ilk destek, 48500 ise majör destek konumundadır. Gösterge tarafında, CCI negatife dönme çabasında. MACD pozitif.

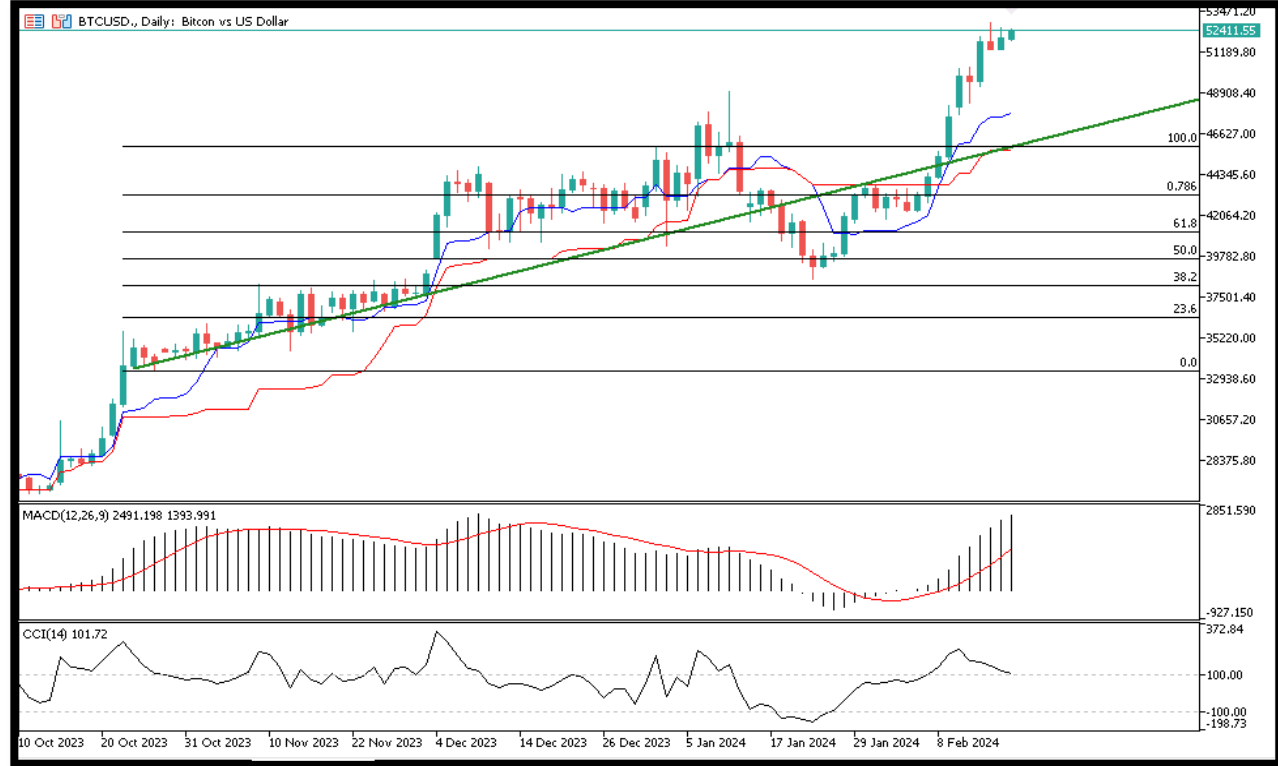
%60

%40

**Dirençler** 44000 – 45400 – 46300 - 48300

**Destekler** 42000 – 40700 – 38500 - 35500

### TEKNİK GRAFİK





## RİSK - UYARI ve YASAL SORUMLULUK BEYANI

Marj üzerinden işlem gören tüm finansal ürünler, sermayeniz için yüksek derecede risk taşır. Bunlar bazı yatırımcılara uygun olmayabilir ve fazla miktarlarda fon kaybedebilirsiniz. Lütfen ilgili riskleri tam olarak anladığınızdan emin olun ve gerekirse bağımsız tavsiye alın. Daha fazla bilgi için RİSK UYARISI çatısı altında uzman kişilerden destek alın. First Global LTD. IFCSA (International Financial Commission Supervisory Authority) Yasaları uyarınca kurulmuş kayıtlı bir şirkettir. Tüm müşterileri doğrudan IFCSA (International Financial Commission Supervisory Authority) Komisyonuna bağlıdır.

First Global LTD. tarafından yayınlanan herhangi bir bilgi, değerlendirme, analiz, tahmin, görüş ve diğer bilgiler (topluca "Bilgi"). First Global LTD. web sitelerinde, üçüncü taraf web sitelerinde, pazarlama materyallerinde, haber bültenlerinde, bireysel e-postalarda ve mektuplarda, bireysel görüşmelerde veya yazılı veya sözlü herhangi bir biçimde sağlanan, bir direktör, memur, çalışan veya temsilci iletişimi (toplu olarak "Yayınlar") yalnızca bilgi amaçlı ve/veya pazarlama amaçlıdır. Özel olarak belirtilmedikçe, hiç bir First Global LTD. yayını herhangi bir para birimi, ürün veya finansal araç satın almak veya satmak, herhangi bir yatırım yapmak veya belirli bir ticaret stratejisine katılmak için teklif olarak yorumlanmamalıdır. Aksi herhangi bir şey dikkate alınmaksızın (özellikle belirtilmese bile), First Global LTD.'nin hiçbir yayını, bu tür bir teklifin yasa dışı olacağı bir yetki alanında teklif olarak yorumlanmamalıdır. Bu tür algılanan teklifler First Global LTD. tarafından üstlenilmeyecektir.

Kaldıraçlı alım satım işlemlerine ilişkin olarak First Global LTD. personeline yapılacak teknik ve temel analizin kişiden kişiye farklılık arz edebileceği, bu analizlerde yapılan öngörülerin gerçekleşmeme riskinin bulunduğu dikkate alınmalıdır.