



1ST GLOBAL FX

GÜNLÜK BÜLTEN

 +90 548 850 48 86

 +90 212 966 17 06

PİYASA NOTLARI

PARİTELER

EMTİALAR

ENDEKSLER

KRİPTO

EURUSD

GBPUSD

USDJPY

XAUUSD

WTI

NATGAS

DAX40

NQ100

BTCUSD

PİYASADA ÖNE ÇIKAN HABER BAŞLIKLARI

- DXY, hafta sonu tatilinin ardından ve hafif katalizörlerin etkisiyle 104,28-104,41 arasında dar bir aralıkta işlem gördü.
- APAC hisse senetleri, ABD'deki tatil durgunluğunun ardından fiyat hareketlerinin sınırlı kalmasıyla hafif kayıplarla işlem gördü.
- Rus Sokol petrolünü taşıyan üç tanker üç ay boyunca depolandıktan sonra Çin ve Hindistan'daki limanlara doğru hareket etmeye başlarken, tankerlerden ikisi ABD yaptırımları altında ve Çin'e doğru ilerliyor.
- Bakır vadeli işlemleri, bölgedeki risk iştahının çoğunlukla durgun olması nedeniyle cansız seyretti.
- GBP/USD paritesi, birkaç BoE yetkilisinin Hazine Seçilmiş Oturumu'na katılması öncesinde baskı altında kaldı.

EURUSD

EUR/USD paritesi Salı günü Avrupa'da erken saatlerde 1,0750 seviyesine doğru gerileyerek düşüşünü sürdürüyor. Riskten kaçınma, yenilenen Çin endişeleri üzerine temel tema olmaya devam ediyor ve olumlu ABD Hazine tahvil getirileri arasında ABD Doları etrafındaki duyarlılığı destekliyor. EUR/USD paritesi günlük kapanış öncesinde bir miktar ivme kazandı ancak 1,0800 eşliğinin altında kaldı. Teknik açıdan bakıldığında, günlük grafik EUR/USD'nin hareketli ortalamalarının altında kaldığını ve düşüş eğilimindeki 20 Basit Hareketli Ortalama'nın (SMA) 100 SMA'nın altına inmek üzere olduğunu ve her ikisinin de 1,0790 fiyat bölgesinde birleştiğini gösteriyor.

%45

%55

Dirençler 1.0850 – 1.0900 – 1.0930 – 1.1000

Destekler 1.0800 – 1.0750 – 1.0700 – 1.0660

TEKNİK GRAFİK



GBPUSD

GBP/USD paritesi Salı günü Avrupa sabahında 1,2600 seviyesinin altında negatif bölgede kalmaya devam ediyor. BoE Başkanı Bailey'nin İngiltere Parlamentosu önünde Para Politikası Raporu'na ilişkin vereceği ifade öncesinde Sterlin tedirginliğini korurken, ABD Doları karamsar bir havanın ortasında sığınak talebi buluyor.

Son yükseliş trendinin Fibonacci %23,6 geri çekilmesi 1,2640'ta acil direnç olarak hizalanıyor. 20 günlük Basit Hareketli Ortalama (SMA) da bu engeli güçlendiriyor. GBP/USD bu seviyenin üzerinde istikrar kazanırsa, 1,2670 (4 saatlik grafikte 200 dönemlik SMA) ve 1,2700 (psikolojik seviye, statik seviye) bir sonraki yükseliş hedefleri olarak belirlenebilir.

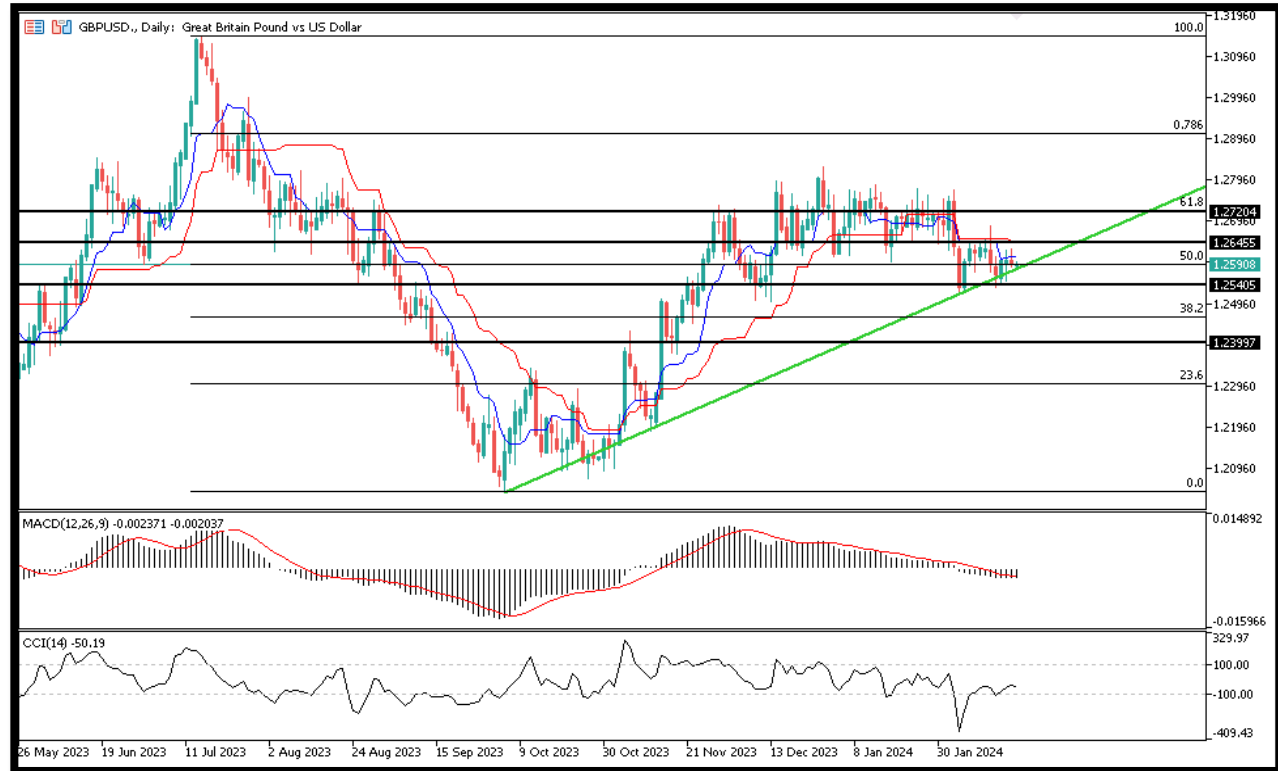
%40

%60

Dirençler 1.2700 – 1.2720 – 1.2760 – 1.2800

Destekler 1.2630 – 1.2550 – 1.2500 – 1.2470

TEKNİK GRAFİK



USDJPY

USD/JPY, Japonya Maliye Bakanı'nın Salı günü Asya seansında Yen'i yükselten sözlü müdahalesinin ardından kazançlarını 150,50'nin altında tutarak yukarı yönlü hareketini durdurdu. Parite ayrıca, ABD Doları desteklenmeye devam etse bile riskten kaçış havasının ortasında gevşiyor.

USD/JPY, Pazartesi günü Avrupa seansında 150,00 psikolojik desteğinin yakınına düştü. Varlık, ABD Dolar Endeksi'ndeki (DXY) daha fazla düşüş nedeniyle satış baskısıyla karşı karşıya kaldı. Greenback'in değerini ölçmek için altı büyük para birimini takip eden USD Endeksi 104,20 seviyesine geriledi.

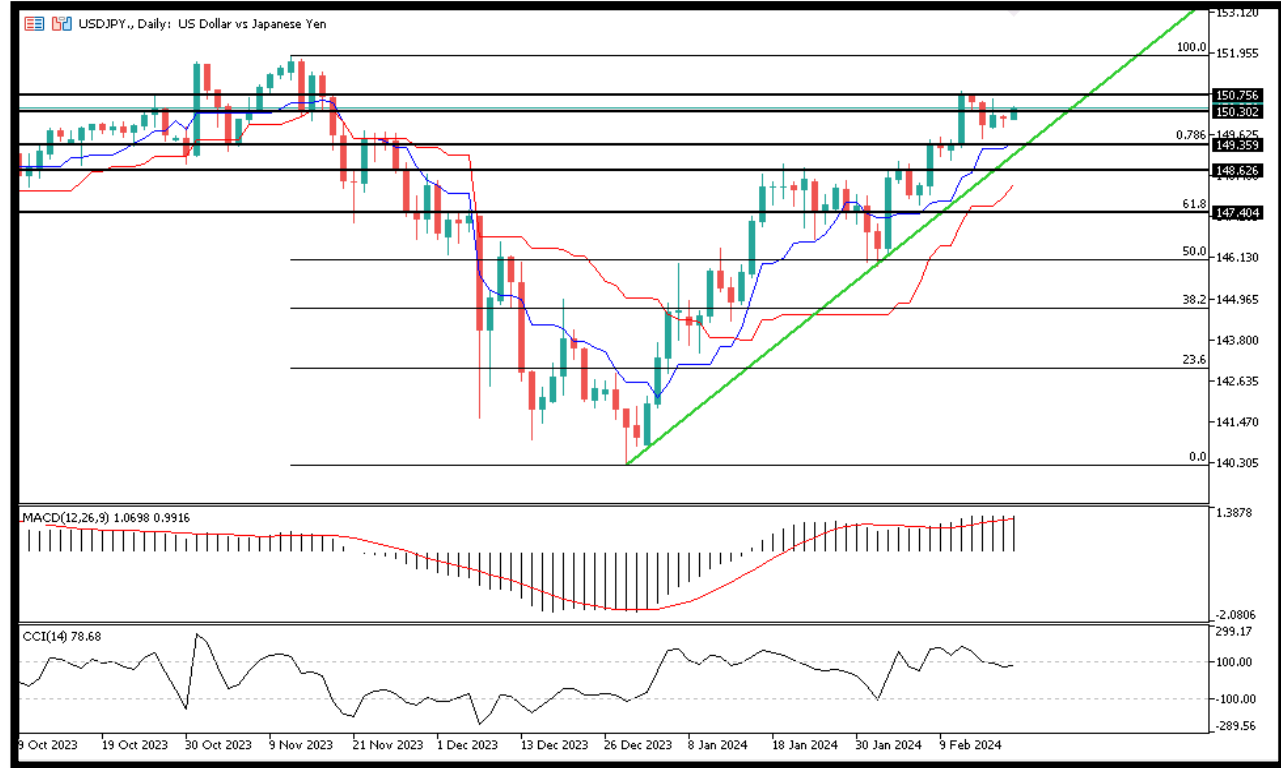
%45

%55

Dirençler 151.000 – 151.500 – 152.000 – 152.500

Destekler 150.000 – 149.414 – 149.000 – 148.582

TEKNİK GRAFİK



XAUUSD

Altın, Salı günü USD'nin iyileşmesiyle değer kaybetti. ABD Hazine tahvillerinin getirilerindeki iyileşme Altın gibi getirisi olmayan varlıkları etkileyebilir. Yatırımcılar, Fed'in faiz oranı gidişatına ilişkin bakış açısını öğrenmek için FOMC tutanaklarını bekliyor.

Piyasa katılımcıları Çarşamba günü açıklanacak Federal Açık Piyasa Komitesi (FOMC) toplantı tutanaklarını merakla bekliyor. Bu açıklama, Federal Rezerv'in faiz oranlarının gelecekteki yörüngesine ilişkin perspektifi hakkında fikir verebilir.

%45

%55

Dirençler 2000 – 2011 – 2023 - 2034

Destekler 1988 – 1978 – 1968 - 1958

TEKNİK GRAFİK



WTI

West Texas Intermediate (WTI) petrol fiyatı Pazartesi günü kaydettiği son kayıplarını geri alıyor. WTI fiyatı Salı günü Asya'daki işlem saatlerinde varil başına \$78.30 civarında yükseldi. Orta Doğu'da artan petrol arzı kesintisi tehdidi ham petrol fiyatlarını destekliyor.

İran liderliğindeki Husi grubu, Kızıldeniz ve Bab al-Mandab Boğazı'ndaki nakliye gemilerine ek drone ve füze saldırıları düzenledi. Hedef alınan gemiler arasında Belize bandıralı, İngiliz tescilli Rubymar adlı kargo gemisi de vardı. Saldırı sonucunda kargo gemisinin mürettebatı gemiyi Yemen açıklarında tahliye etti.

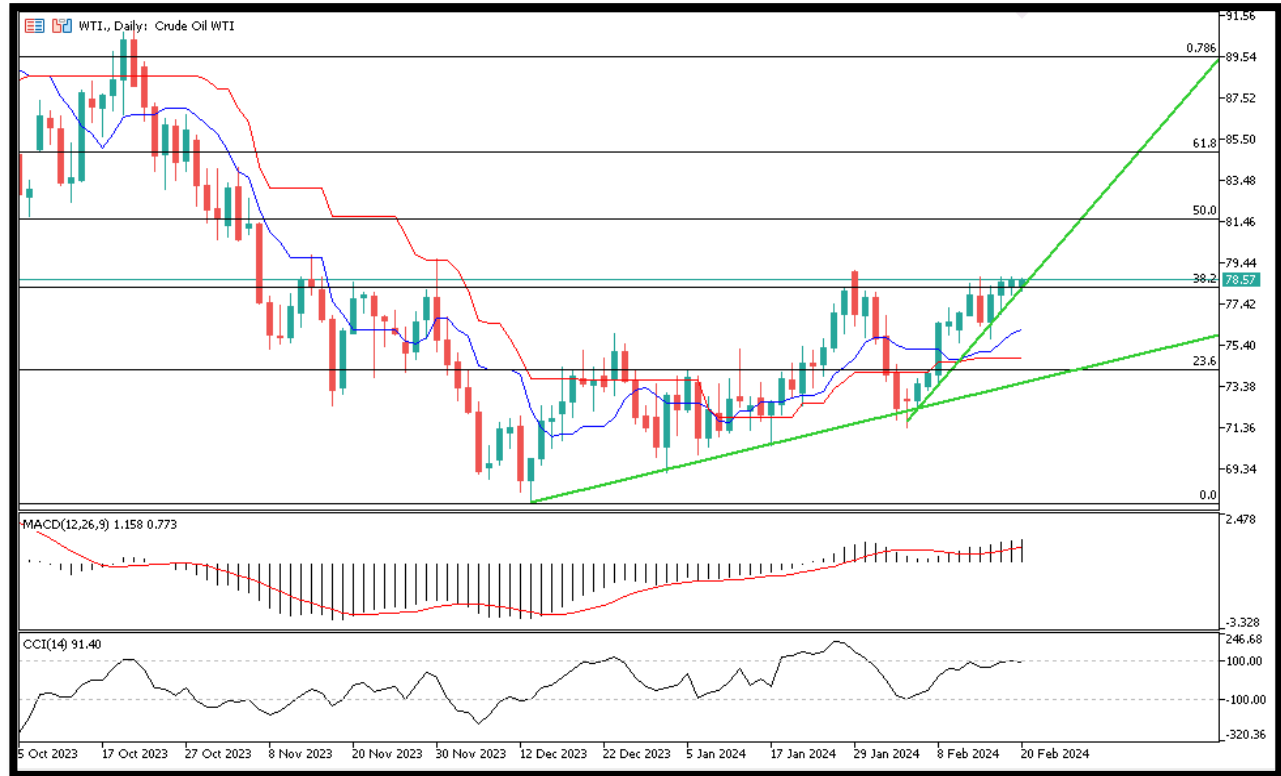
%60

%40

Dirençler 78.60 – 80.00 – 81.20 – 82.30

Destekler 76.60 – 75.40 – 74.10 – 73.50

TEKNİK GRAFİK



NATGAS

ABD'den geçtiğimiz hafta gelen stok verileri yükselişe işaret ederken, Gaz ihracatına yönelik getirilen kısıtlamaların iç tarafta arzı arttırdığı görülmekte. Teknik açıdan ürün kritik 1.50 desteği üzerinde kalmayı başarabilirse bu bölgeden toparlanma ile 2.00 seviyelerini hedefleyebilir. Jeopolitik gerginliklerin artacağına yönelik sinyaller, emtia tarafında toparlanmalara yol açacaktır.

%60

%40

Dirençler 2.20 – 2.30 – 2.35 – 2.45

Destekler 2.00 – 1.95 – 1.90 – 1.85

TEKNİK GRAFİK



DAX40

Dün yaşanan satış baskısından sonra DAX endeksi anlık işlemlerde 17045 seviyelerinden geçiyor. Dün Bundesbank'dan gelen açıklamalar Almanya'nın resesyonda olduğuna işaret ederken, teknik görüntü bugün geri çekilmelerin devamında lat tarafta 16990 ve 16960 seviyelerini destekler olarak göstermekte. Daha aşağıda ise 16900 majör destek olarak takip edilecek. Yükselişlerde ise üst tarafta 17080 ilk direnç, 17120 ise majör direnç konumunda. Gösterge tarafında, CCI dipten toparlanma çabasında. MACD negatif.

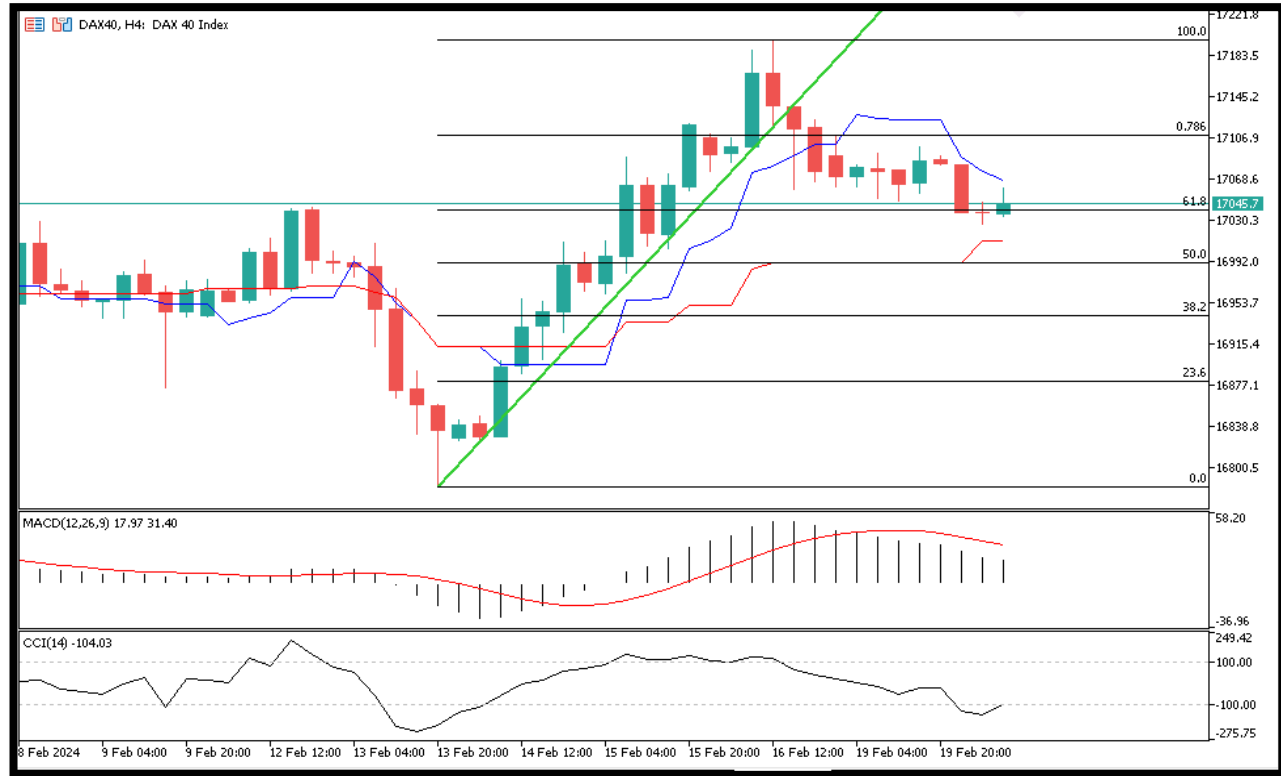
%40

%60

Dirençler 17000 – 17020 – 17103 - 17165

Destekler 16900 – 16860 – 16740 - 16630

TEKNİK GRAFİK



NQ100

Dün kapalı olan ABD seansında, vadeli işlemler negatif fiyatlamalara işaret etmekte. Anlık fiyatta Nasdaq, 17645 seviyelerinden geçerken, teknik açıdan bugün alt tarafta 17580 ve 17540 seviyeleri destekler olarak takip edilebilir. Kırılmasıyla 17450 majör destek konumundadır. Yükselişlerde ise, 17730 ilk direnç, 17820 ise majör direnç olarak takip edilecek. Gösterge tarafında, CCI negatif. MACD negatif.

%40

%60

Dirençler 17420 – 17535 – 17685 - 17840

Destekler 17320 – 17240 – 17000 - 16900

TEKNİK GRAFİK



BTCUSD

Teknik taraftaki hareketlerle majör kripto bitcoin yükseliş ivmesini korurken anlık işlemlerde 51944 seviyeleri görülmekte. Bugün için yükselişlerin devamında 53400 ilk direnç, 55100 ise majör direnç olarak takip edilebilir. Geri çekilmelerde ise alt tarafta 51300 ilk destek, 48500 ise majör destek konumundadır. Gösterge tarafında, CCI negatife dönme çabasında. MACD pozitif.

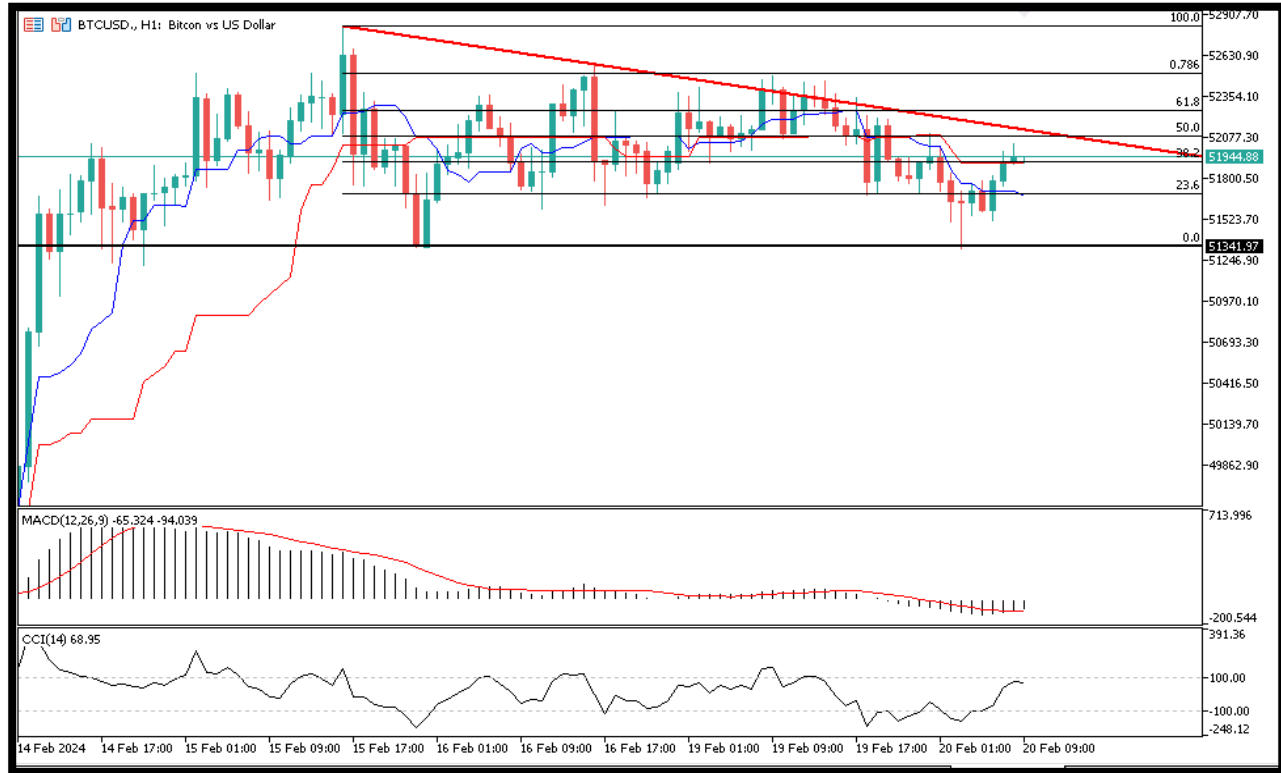
%35

%65

Dirençler 44000 – 45400 – 46300 - 48300

Destekler 42000 – 40700 – 38500 - 35500

TEKNİK GRAFİK



RİSK - UYARI ve YASAL SORUMLULUK BEYANI

Marj üzerinden işlem gören tüm finansal ürünler, sermayeniz için yüksek derecede risk taşır. Bunlar bazı yatırımcılara uygun olmayabilir ve fazla miktarlarda fon kaybedebilirsiniz. Lütfen ilgili riskleri tam olarak anladığınızdan emin olun ve gerekirse bağımsız tavsiye alın. Daha fazla bilgi için RİSK UYARISI çatısı altında uzman kişilerden destek alın. First Global LTD. IFCSA (International Financial Commission Supervisory Authority) Yasaları uyarınca kurulmuş kayıtlı bir şirkettir. Tüm müşterileri doğrudan IFCSA (International Financial Commission Supervisory Authority) Komisyonuna bağlıdır.

First Global LTD. tarafından yayınlanan herhangi bir bilgi, değerlendirme, analiz, tahmin, görüş ve diğer bilgiler (topluca "Bilgi"). First Global LTD. web sitelerinde, üçüncü taraf web sitelerinde, pazarlama materyallerinde, haber bültenlerinde, bireysel e-postalarda ve mektuplarda, bireysel görüşmelerde veya yazılı veya sözlü herhangi bir biçimde sağlanan, bir direktör, memur, çalışan veya temsilci iletişimi (toplu olarak "Yayınlar") yalnızca bilgi amaçlı ve/veya pazarlama amaçlıdır. Özel olarak belirtilmedikçe, hiç bir First Global LTD. yayını herhangi bir para birimi, ürün veya finansal araç satın almak veya satmak, herhangi bir yatırım yapmak veya belirli bir ticaret stratejisine katılmak için teklif olarak yorumlanmamalıdır. Aksi herhangi bir şey dikkate alınmaksızın (özellikle belirtilmese bile), First Global LTD.'nin hiçbir yayını, bu tür bir teklifin yasa dışı olacağı bir yetki alanında teklif olarak yorumlanmamalıdır. Bu tür algılanan teklifler First Global LTD. tarafından üstlenilmeyecektir.

Kaldıraçlı alım satım işlemlerine ilişkin olarak First Global LTD. personeline yapılacak teknik ve temel analizin kişiden kişiye farklılık arz edebileceği, bu analizlerde yapılan öngörülerin gerçekleşmeme riskinin bulunduğu dikkate alınmalıdır.