



**1ST GLOBAL FX**

# GÜNLÜK BÜLTEN

 +90 548 850 48 86

 +90 212 966 17 06

PİYASA NOTLARI

PARİTELER

EMTİALAR

ENDEKSLER

KRİPTO

EURUSD

GBPUSD

USDJPY

XAUUSD

WTI

NATGAS

DAX40

NQ100

BTCUSD

### PİYASADA ÖNE ÇIKAN HABER BAŞLIKLARI

- Önemli enflasyon verileri bir sonraki büyük reaksiyonu tetikleyebilir
- Almanya Perakende Satışları Ocak ayında yıllık bazda -%1,5 beklentisine kıyasla %1,4 düştü
- Altın fiyatları ABD enflasyon verileri öncesinde dar aralıkta kalmayı sürdürüyor
- Federal Reserve'ün tercihli fiyat göstergesi Ocak ayında hızlanacak gibi görünüyor
- AUD/JPY, BoJ'un şahin yorumları üzerine 97.00 ortaları üzerinde ivme kaybetti
- AMB Başkan Yardımcısı'ndan faiz mesajı
- Petrol ikinci aylık kazancına yöneldi

## EURUSD

EUR/USD Perşembe günü Avrupa sabahında 1,0800 seviyesinin üzerinde yatay işlem görüyor. Parite, ABD Dolarının yenilenen zayıflığıyla desteklenmeye devam ediyor. Ancak Almanya ve ABD'den gelecek temel enflasyon verileri öncesinde yükselişin devam etmesi zor görünüyor. EUR/USD gün içi en düşük seviyesi olan 1,0796'ya geriledikten sonra parite 1,0800 seviyesinde dönerken tanıdık bir teknik dalgalanma yaşadı. 1.0840 seviyesi Çarşamba günü paritenin kilit kırılma noktası oldu. Yoğun arz bölgesi 1,0860 ile 1,0840 arasında fiyatlanıyor.

%55

%45

**Dirençler** 1.0850 – 1.0900 – 1.0930 – 1.1000

**Destekler** 1.0800 – 1.0750 – 1.0700 – 1.0660

## TEKNİK GRAFİK



### GBPUSD

GBP/USD paritesi, 1,2620 yakınlarındaki birkaç günün en düşük seviyelerinden sıçradı ve Perşembe gününde Asya seansının erken saatlerinde 1,2660 seviyesine toparlandı. ABD'deki önemli gelişme öncesinde yenilenen ABD Doları (USD) talebi ana parite üzerinde ağırlık yaratıyor. Yatırımcılar yeni ivme için Perşembe günü ABD Ocak ayı Kişisel Tüketim Harcamaları Fiyat Endeksi'ni (PCE) bekliyor. İleriye dönük olarak trader'ların gözleri Fed'in tercih ettiği enflasyon ölçüsü olan Perşembe günü yayınlanacak olan Temel Kişisel Tüketim Harcamaları Endeksi'ni (Çekirdek PCE) takip edecek. Ayrıca günün ilerleyen saatlerinde Birleşik Krallık Ulusal Konut Fiyatları ve Tüketici Kredisi açıklanacak.

**%60**

**%40**

**Dirençler** 1.2700 – 1.2720 – 1.2760 – 1.2800

**Destekler** 1.2630 – 1.2550 – 1.2500 – 1.2470

### TEKNİK GRAFİK



## USDJPY

USD/JPY Perşembe günü Avrupa seansında düşüşünü 149,50'ye doğru sürdürüyor. Japon Yeni, Boj politika yapıcısı Takata'nın şahin yorumlarından yararlanıyor. Takata olası bir politika değişikliğinin sinyalini verdi. Sırada ABD PCE enflasyon verileri var. USD/JPY günlük grafiğinin de gösterdiği gibi, yukarı yönlü eğilim bozulmadan kalıyor. Göreceli Güç Endeksi (RSI) yükseliş eğilimi gösteriyor ancak düz bir görünüm sergiliyor ve konsolidasyonun bir göstergesi olarak şu anki yılbaşından bu yana (YTD) en yüksek seviyesi olan 150,88 civarında. Alıcılar yükseliş trendini sürdürmek istiyorlarsa 151,00 rakamını geri almaları gerekiyor, böylece geçen yılın en yüksek seviyesi olan 151,91'e meydan okuyabilirler.

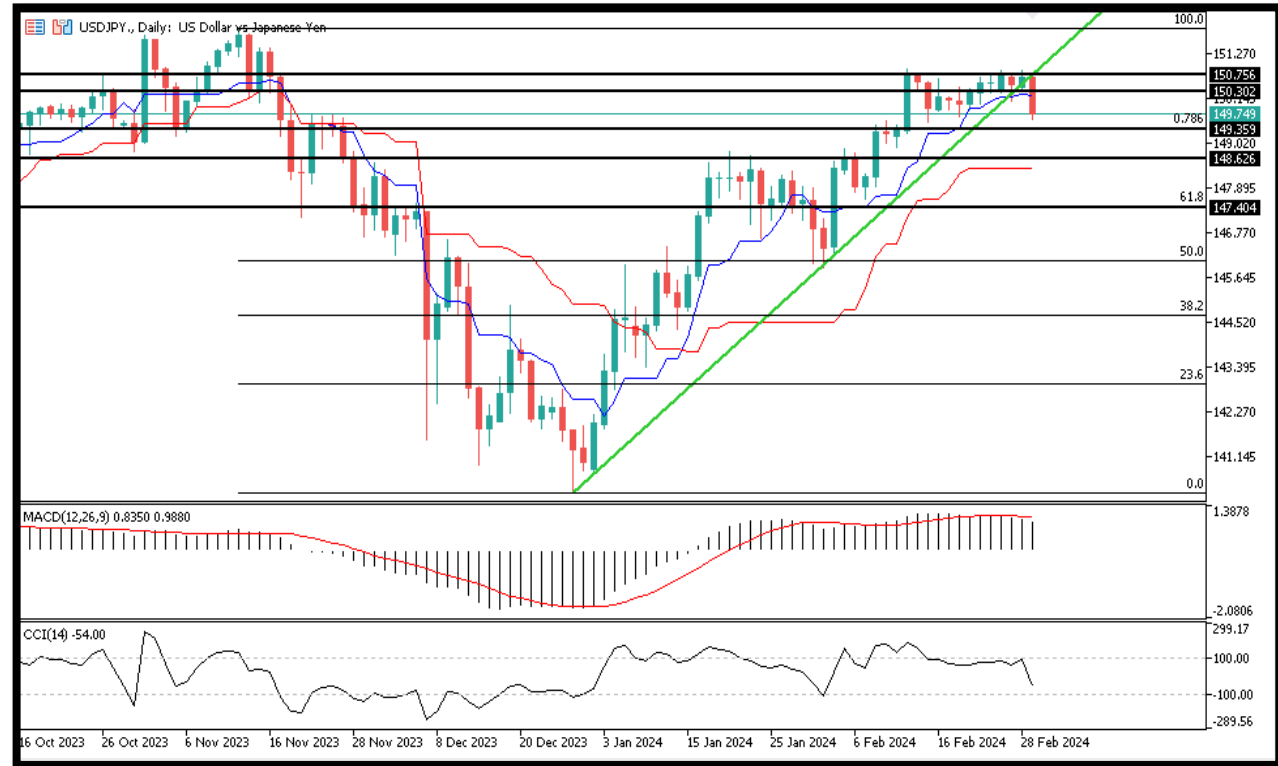
%45

%55

**Dirençler** 151.000 – 151.500 – 152.000 – 152.500

**Destekler** 150.000 – 149.414 – 149.000 – 148.582

## TEKNİK GRAFİK



### XAUUSD

Altın fiyatı Perşembe günü üst üste ikinci gününde de yeşil bölgede işlem görüyor ve iki haftanın en yüksek seviyesi olan 2.041 dolara doğru ilerliyor. Risk hissiyatındaki iyileşmenin ortasında geniş bir USD satışı, günün ilerleyen saatlerinde açıklanacak çok önemli PCE verileri öncesinde Altın fiyatını destekliyor. Teknik açıdan bakıldığında, 2.041-2.042 Dolar engelini ötesindeki sürdürülebilir güç, boğalar için yeni bir tetikleyici olarak görülecek ve Altın fiyatını 2.065 Dolar bölgesi yakınındaki bir sonraki ilgili engele doğru yükseltecektir. Günlük grafikteki osilatörlerin pozitif ivme kazanmaya başladığı göz önüne alındığında, ivme daha da uzayabilir ve XAU/USD paritesinin 2.100 dolarlık yuvarlak rakam işaretini geri almasına olanak tanınabilir.

**%60**

**%40**

**Dirençler** 2036 – 2042 – 2054 - 2061

**Destekler** 2027 – 2022 – 2015 - 2007

### TEKNİK GRAFİK



**WTI**

ABD ham petrol göstergesi olan Western Texas Intermediate (WTI) Perşembe günü 77,75 dolar civarında işlem görüyor. WTI fiyatları, Federal Rezerv'in (Fed) ilk faiz indirimini ertelemesi ve artan ABD petrol stoklarının baskıyı artırmasıyla düşüşe geçti. Teknik açıdan petrol, bugün için kritik 77 dolar desteğini yakından takip edecek. Yükselişlerde ise, 79 üzeri kapanışlarda 80 hedefi gündemde olacak. Göstergeler pozitif.

**%55**

**%45**

**Dirençler** 77.00 – 77.50 – 78.00 – 78.80

**Destekler** 76.60 – 75.40 – 74.10 – 73.50

**TEKNİK GRAFİK**



## NATGAS

Dip seviyesinden toparlanma çabasına giren NATGAS tarafında, anlık işlemler 1.87 seviyelerinden geçiyor. Teknik açıdan ürün 4 yıl önce test ettiği majör destek seviyesi 1.50'leri test ederken, şimdilerde yükseliş eğilimi gösteriyor. Hareketin devamında 1.92 ilk direnç, 2.00 ise majör direnç konumunda. Geri çekilmelerde ise alt tarafta 1.80 ilk destek, 1.70 ise majör destek olarak takip edilecek.

**%75**

**%25**

**Dirençler** 1.85 – 2.00 – 2.15 – 2.25

**Destekler** 1.65 – 1.60 – 1.55 – 1.50

## TEKNİK GRAFİK





### DAX40

DAX endeksi dün gerçekleştirdiği hareketlerde sınırlı yükselişler kaydederken, anlık işlemlerde 17613 seviyelerinden geçtiği görülmekte. Teknik açıdan endeks bugün için alt tarafta 17580 ve 17500 seviyelerini destekler olarak takip edebilir. Yükselişlerde ise üst tarafta 17700 ilk direnç, 17800 ise majör direnç konumunda. Gösterge tarafında, CCI ve MACD yatay. Bugün ABD başta olmak üzere Almanya'nın enflasyon rakamları da yakından takip edilecek.

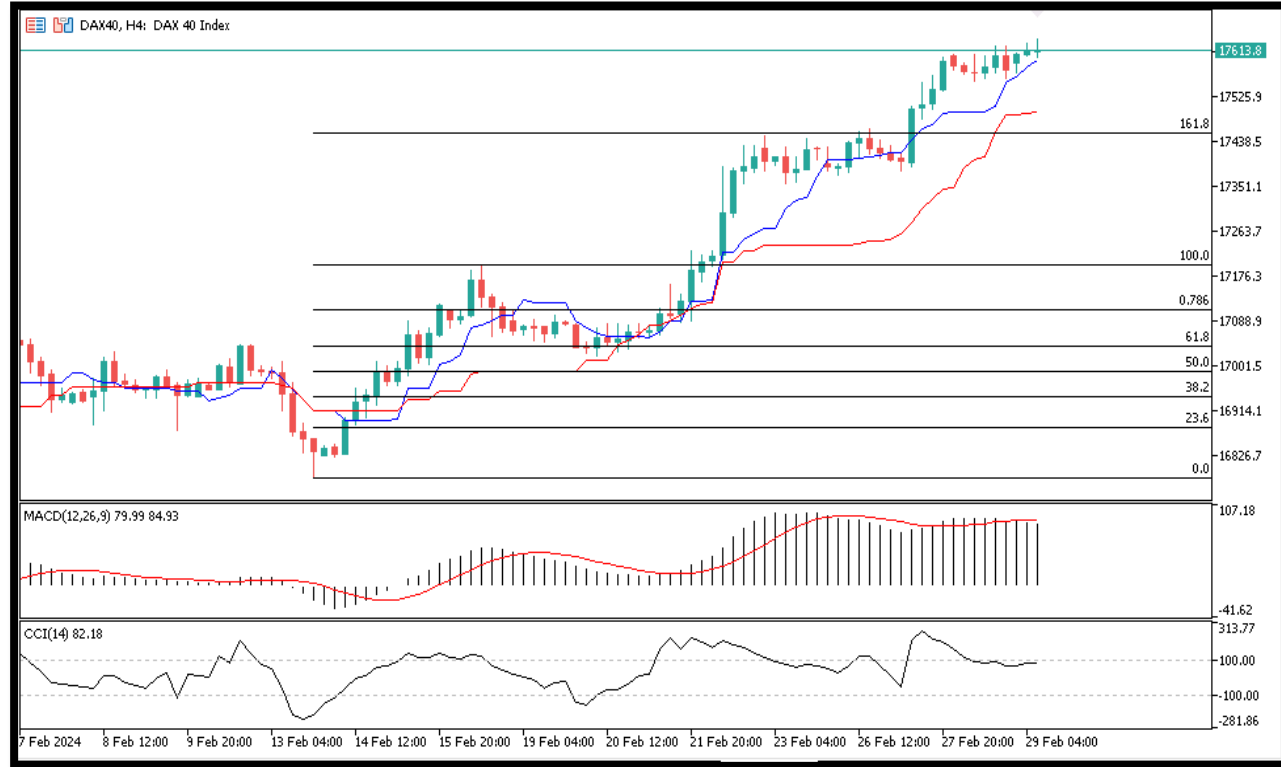
**%30**

**%70**

**Dirençler** 17420 – 17500 – 17560 - 17670

**Destekler** 17350 – 17300 – 17210 - 17020

### TEKNİK GRAFİK



### NQ100

Ana yükseliş trendi içerisindeki görüntüsünü korumaya devam eden Nasdaq teknoloji endeksi, anlık işlemlerde 17870 seviyelerinden geçiyor. Endeks teknik açıdan kritik 17800 seviyelerini dün test ederken, bugün ki görüntüsünde de satış baskısı altında kalmayı sürdürmekte. Teknik açıdan alt tarafta 17800 ilk destek, 17700 ise majör destek olarak takip edilecek. Yükselişlerde ise, 17950 ilk direnç, 18000 ise majör direnç konumunda. Gösterge tarafında, CCI negatife dönüyor. MACD negatif.

**%20**

**%80**

**Dirençler** 18000 – 18040 – 18100 - 18160

**Destekler** 17850 – 17800 – 17730 - 17640

### TEKNİK GRAFİK



### BTCUSD

Sert yükselişlerle Halvinge hazırlanan bitcoin, anlık işlemlerde 62701 seviyelerinden geçiyor. Teknik açıdan ürün üst tarafta 64000 seviyelerini test ederken, bugün için yükselişlerde 64000 seviyesi ilk direnç, 67000 ise majör direnç konumunda. Geri çekilmelerde ise alt tarafta 60000 ilk destek, 57500 ise majör destek konumunda. Gösterge tarafında, CCI negatife dönüyor. MACD pozitif.

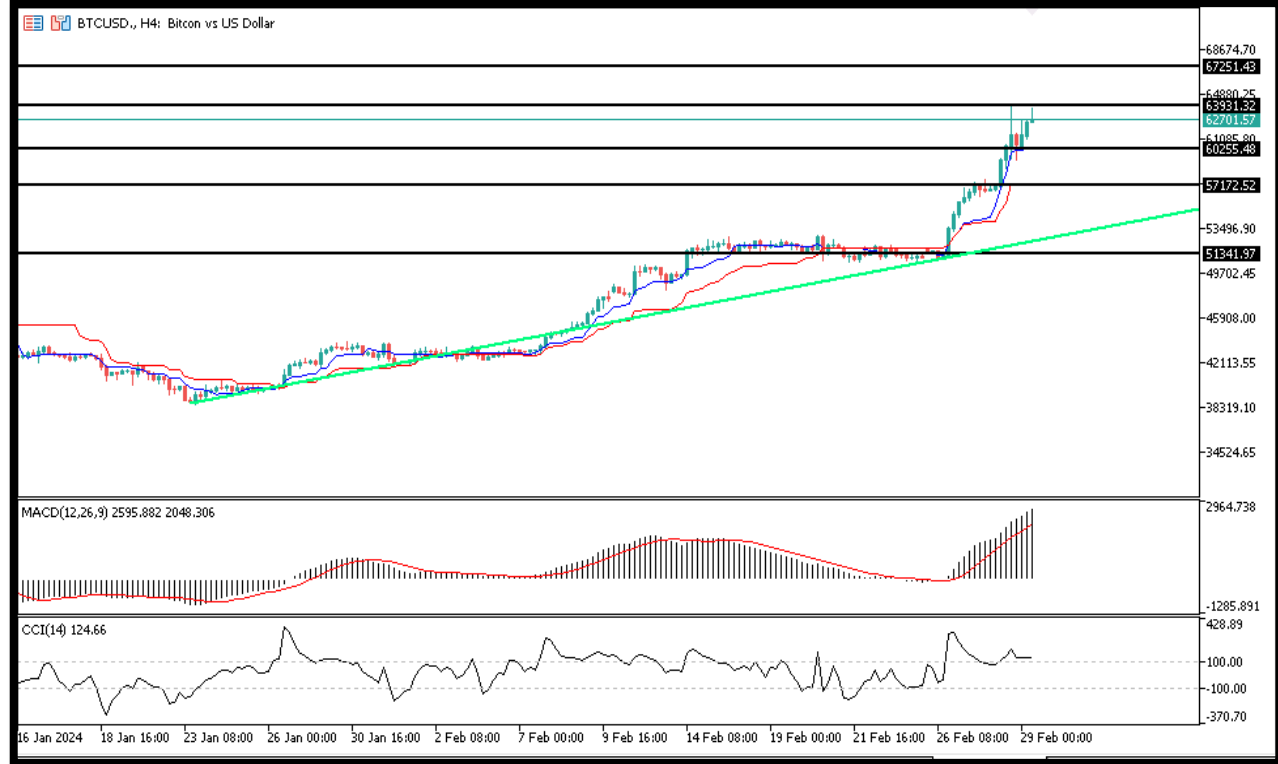
%35

%65

**Dirençler** 53000 – 55200 – 58500 – 61300

**Destekler** 51000 – 50000 – 48500 - 44000

### TEKNİK GRAFİK





## RİSK - UYARI ve YASAL SORUMLULUK BEYANI

Marj üzerinden işlem gören tüm finansal ürünler, sermayeniz için yüksek derecede risk taşır. Bunlar bazı yatırımcılara uygun olmayabilir ve fazla miktarlarda fon kaybedebilirsiniz. Lütfen ilgili riskleri tam olarak anladığınızdan emin olun ve gerekirse bağımsız tavsiye alın. Daha fazla bilgi için RİSK UYARISI çatısı altında uzman kişilerden destek alın. First Global LTD. IFCSA (International Financial Commission Supervisory Authority) Yasaları uyarınca kurulmuş kayıtlı bir şirkettir. Tüm müşterileri doğrudan IFCSA (International Financial Commission Supervisory Authority) Komisyonuna bağlıdır.

First Global LTD. tarafından yayınlanan herhangi bir bilgi, değerlendirme, analiz, tahmin, görüş ve diğer bilgiler (topluca "Bilgi"). First Global LTD. web sitelerinde, üçüncü taraf web sitelerinde, pazarlama materyallerinde, haber bültenlerinde, bireysel e-postalarda ve mektuplarda, bireysel görüşmelerde veya yazılı veya sözlü herhangi bir biçimde sağlanan, bir direktör, memur, çalışan veya temsilci iletişimi (toplu olarak "Yayınlar") yalnızca bilgi amaçlı ve/veya pazarlama amaçlıdır. Özel olarak belirtilmedikçe, hiç bir First Global LTD. yayını herhangi bir para birimi, ürün veya finansal araç satın almak veya satmak, herhangi bir yatırım yapmak veya belirli bir ticaret stratejisine katılmak için teklif olarak yorumlanmamalıdır. Aksi herhangi bir şey dikkate alınmaksızın (özellikle belirtilmese bile), First Global LTD.'nin hiçbir yayını, bu tür bir teklifin yasa dışı olacağı bir yetki alanında teklif olarak yorumlanmamalıdır. Bu tür algılanan teklifler First Global LTD. tarafından üstlenilmeyecektir.

Kaldıraçlı alım satım işlemlerine ilişkin olarak First Global LTD. personeline yapılacak teknik ve temel analizin kişiden kişiye farklılık arz edebileceği, bu analizlerde yapılan öngörülerin gerçekleşmeme riskinin bulunduğu dikkate alınmalıdır.