



**1ST GLOBAL FX**

# GÜNLÜK BÜLTEN

 +90 548 850 48 86

 +90 212 966 17 06

PİYASA NOTLARI

PARİTELER

EMTİALAR

ENDEKSLER

KRİPTO

EURUSD

GBPUSD

USDJPY

XAUUSD

WTI

NATGAS

DAX40

NQ100

BTCUSD

### PİYASADA ÖNE ÇIKAN HABER BAŞLIKLARI

- Japonya deflasyonun bittiğini ilan etmeye hazırlanıyor
- OPEC+ gönüllü arz kesintilerinin süresini uzattı
- Bitcoin yeniden 64 bin doların üzerini test etti
- Petrol OPEC+ kesintilerine odaklanmasıyla dengeleniyor
- Küresel piyasalara yeniden 'teknolojik' destek
- Fed Başkanı Powell da 'sabır' isteyecek
- ABD Kongresi kapanmayı önleyecek bütçe tasarısını onayladı

## EURUSD

EUR/USD, Pazartesi gününde Avrupa ticaretinde 1,0850 yakınlarında kazançlarını koruyor. ABD Doları, ECB'nin faiz kararı ve Powell'in konuşmasının odakta olduğu büyük bir hafta öncesinde piyasaların temkinli davranmasıyla kendini buluyor. Bu arada AB Sentix verileri gelecek. 4 saatlik grafikteki Göreceli Güç Endeksi (RSI) göstergesi 50'nin üzerinde rahat bir şekilde duruyor ve EUR/USD son beş 4 saatlik mumu 200 dönemlik Basit Hareketli Ortalamanın (SMA) üzerinde kapatarak yükseliş eğilimini yansıtıyor. Artan yönde, son düşüş trendinin Fibonacci %38,2'lik geri çekilme seviyesi, 1,0860'taki anlık direnç olarak hizalanıyor. Parite bu hafta Şubat ayının ikinci yarısında birkaç kez test yaptı ancak bu seviyenin üzerinde 4 saatlik bir kapanış yapamadı.

**%60**

**%40**

**Dirençler** 1.0850 – 1.0900 – 1.0930 – 1.1000

**Destekler** 1.0800 – 1.0750 – 1.0700 – 1.0660

## TEKNİK GRAFİK



### GBPUSD

GBP/USD Pazartesi günü Avrupa işlem saatlerinde 1,2650 seviyesinin üzerinde kazançlarını koruyor. Genel olarak sessiz kalan ABD Doları ve karışık piyasa hissiyatı, pariteyi Atlantik'in her iki yakasındaki hafif veri takvimi öncesinde dar bir aralıkta tutuyor. 200 dönemlik Basit Hareketli Ortalama (SMA) ve uzun vadeli yükseliş trendinin Fibonacci %23,6 geri çekilme seviyesi, GBP/USD için 1,2650'de bir pivot seviye oluşturuyor. Bu seviye destek olarak kaldığı sürece teknik alıcıların ilgisi devam edebilir. Bu senaryoda 1,2700 (psikolojik seviye, statik seviye), 1,2760'tan (statik seviye) önceki bir sonraki direnç olarak görülebilir.

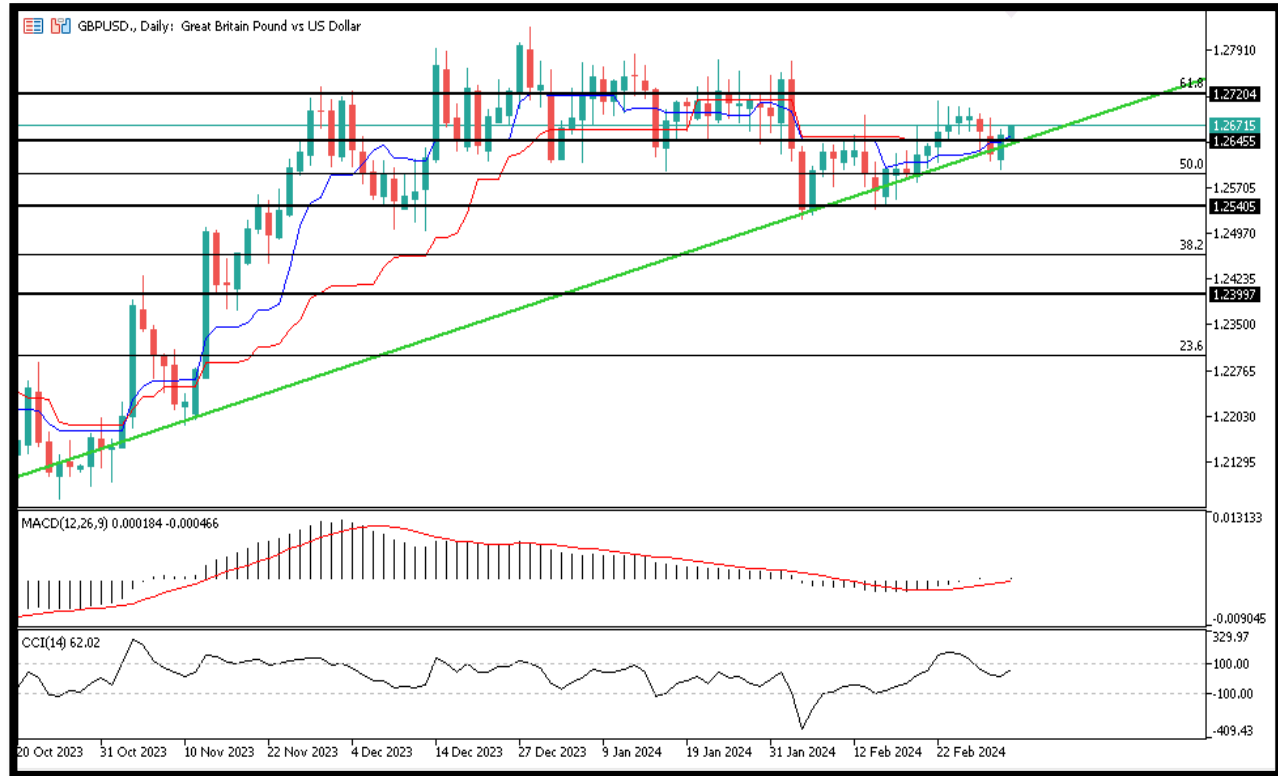
**%60**

**%40**

**Dirençler** 1.2700 – 1.2720 – 1.2760 – 1.2800

**Destekler** 1.2630 – 1.2550 – 1.2500 – 1.2470

### TEKNİK GRAFİK



### USDJPY

Japonya Merkez Bankası'nın politika belirsizliği ve risk iştahlı hissiyatın ardından Japon Yeni düşüştü. Cuma günkü hayal kırıklığı yaratan ABD verileri USD boğalarını savunmada tutuyor ve USD/JPY'yi sınırlayabilir. Yatırımcılar bu haftanın önemli ABD ekonomik verileri öncesinde Salı günü Tokyo TÜFE raporuna bakıyor. Teknik açıdan bakıldığında, Cuma günkü 150,80-150,90 temel direnci öncesinde yaşanan başarısızlık ve anlamlı bir alım yapılmaması, yükseliş eğilimli yatırımcılar için biraz temkinli olmayı gerektiriyor. Ancak sonraki geri çekilme, 150.00 seviyesinin altında bir miktar direnç gösterdi.

**%40**

**%60**

**Dirençler** 151.000 – 151.500 – 152.000 – 152.500

**Destekler** 150.000 – 149.414 – 149.000 – 148.582

### TEKNİK GRAFİK



### XAUUSD

Altın fiyatı (XAU/USD) Pazartesi günü art arda dördüncü günde yükselişini sürdürüyor ve 2.085\$ bölgesi civarında veya 28 Aralık'tan bu yana geçen haftaki en yüksek seviyesine yakın işlem görüyor. Teknik açıdan bakıldığında Cuma günü 2.062-2.064\$ yatay bariyerinin kırılması, yükseliş eğilimi gösteren yatırımcılar için yeni bir tetikleyici olarak görülüyor ve ek kazanç beklentilerini destekliyor. Bununla birlikte, günlük grafikteki Göreceli Güç Endeksi (RSI) aşırı alım bölgesinin yakınında seyrediyor ve boğaların yeni bahisler koymasını engelliyor.

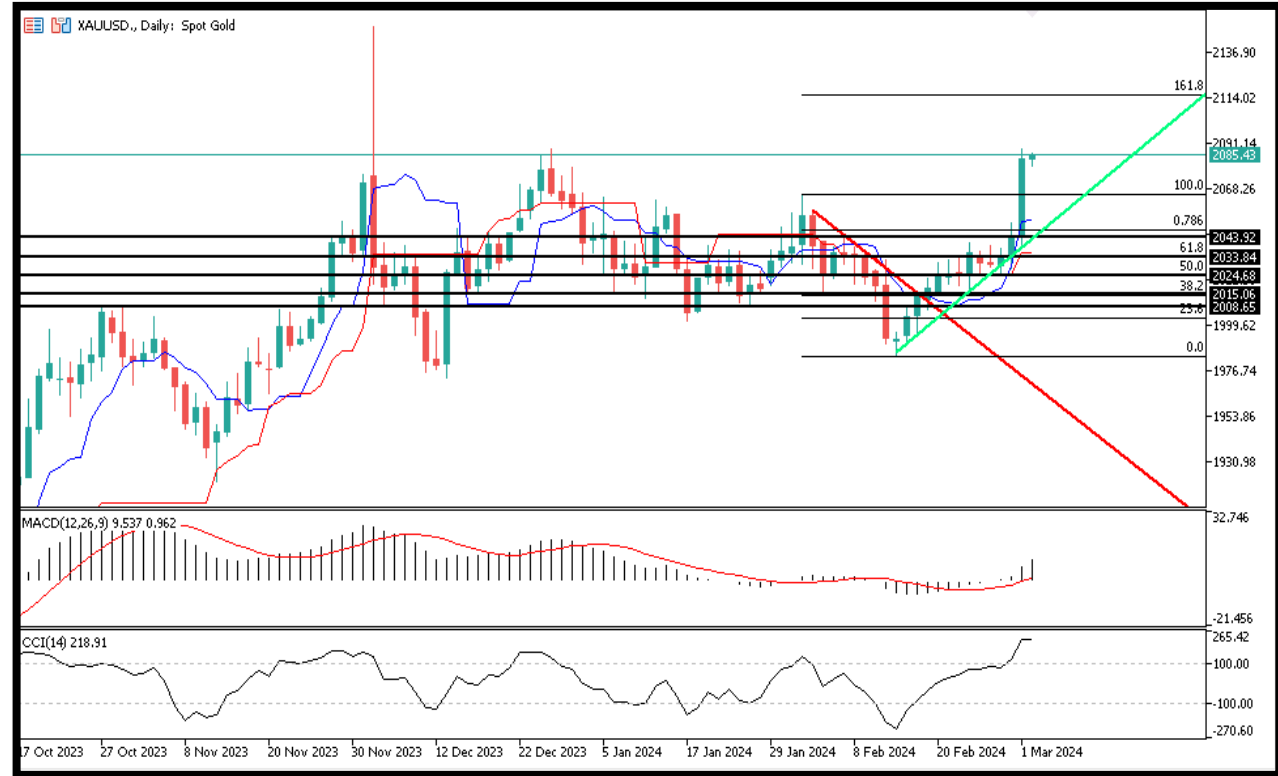
**%60**

**%40**

**Dirençler** 2036 – 2042 – 2054 - 2061

**Destekler** 2027 – 2022 – 2015 - 2007

### TEKNİK GRAFİK



**WTI**

West Texas Intermediate petrol fiyatı, arz fazlası ile ilgili endişeleri gidermeyi ve petrol fiyatlarını istikrara kavuşturmayı amaçlayan, aralarında Rusya'nın da bulunduğu bazı OPEC+ katılımcı ülkeleriyle koordineli olarak alınan gönüllü petrol üretimi kesintisi kararının ardından Pazartesi günü varil başına 79,50 dolara yaklaştı.

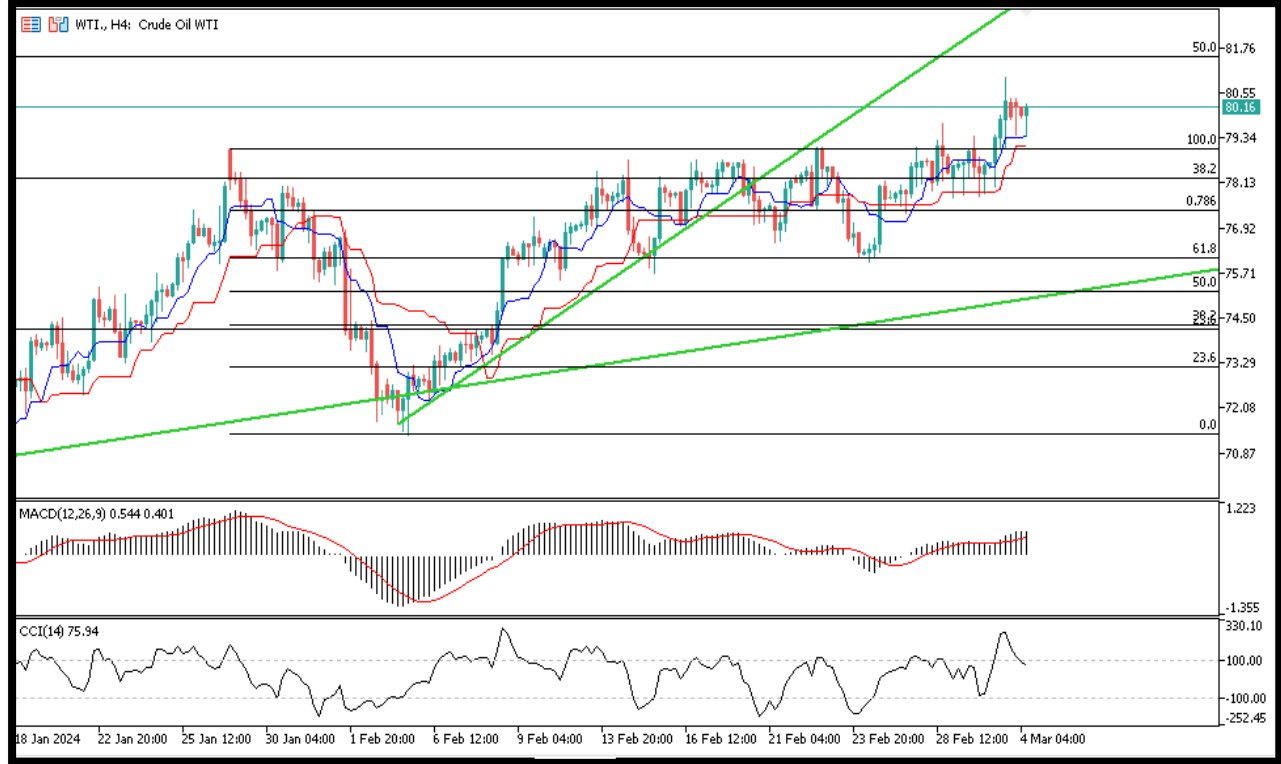
**%55**

**%45**

**Dirençler** 77.00 – 77.50 – 78.00 – 78.80

**Destekler** 76.60 – 75.40 – 74.10 – 73.50

**TEKNİK GRAFİK**



## NATGAS

Test ettiği dip seviye 1.50'lerden sonra toparlanma çabasına giren NATGAS tarafında, anlık işlemlerde 1.91 seviyeleri görülüyor. Ortadoğuda jeopolitik risklerin artması üzerine petrol fiyatları yükselirken, OPEC örgütünden de Haziran ayına kadar gönüllü üretim kesintisi kararı geçtiğimiz hafta dikkat çekti. Teknik açıdan NATGAS bugün için üst tarafta 2.00 seviyesini ilk direnç, 2.10 seviyesini ise majör direnç olarak takip edebilir. Geri çekilmelerde ise alt tarafta, 1.80 ilk destek, 1.75 ise majör destek konumunda. Göstergeler pozitif.

**%75**

**%25**

**Dirençler** 1.85 – 2.00 – 2.15 – 2.25

**Destekler** 1.65 – 1.60 – 1.55 – 1.50

## TEKNİK GRAFİK





### DAX40

Uzun vadeli günlük grafikte DAX endeksi ana yükseliş trendini korumayı sürdürürken, anlık işlemlerde 17725 seviyelerinden geçtiği görülüyor. Geçtiğimiz hafta test edilen 17800 seviyelerinden sonra endeks kısa vadede ichimokunun 9 periyotluk kısa vadeli ortalamasını kaybederken, bugün için geri çekilmelerini sürdürmek isterse alt tarafta 17680 seviyesini ilk destek, 17600 seviyesini ise majör destek olarak takip edebilir. Yükselişlerde ise, 17800 ilk direnç, 17820 ise majör direnç konumunda. Gösterge tarafında, CCI negatif. MACD negatife dönme çabasında

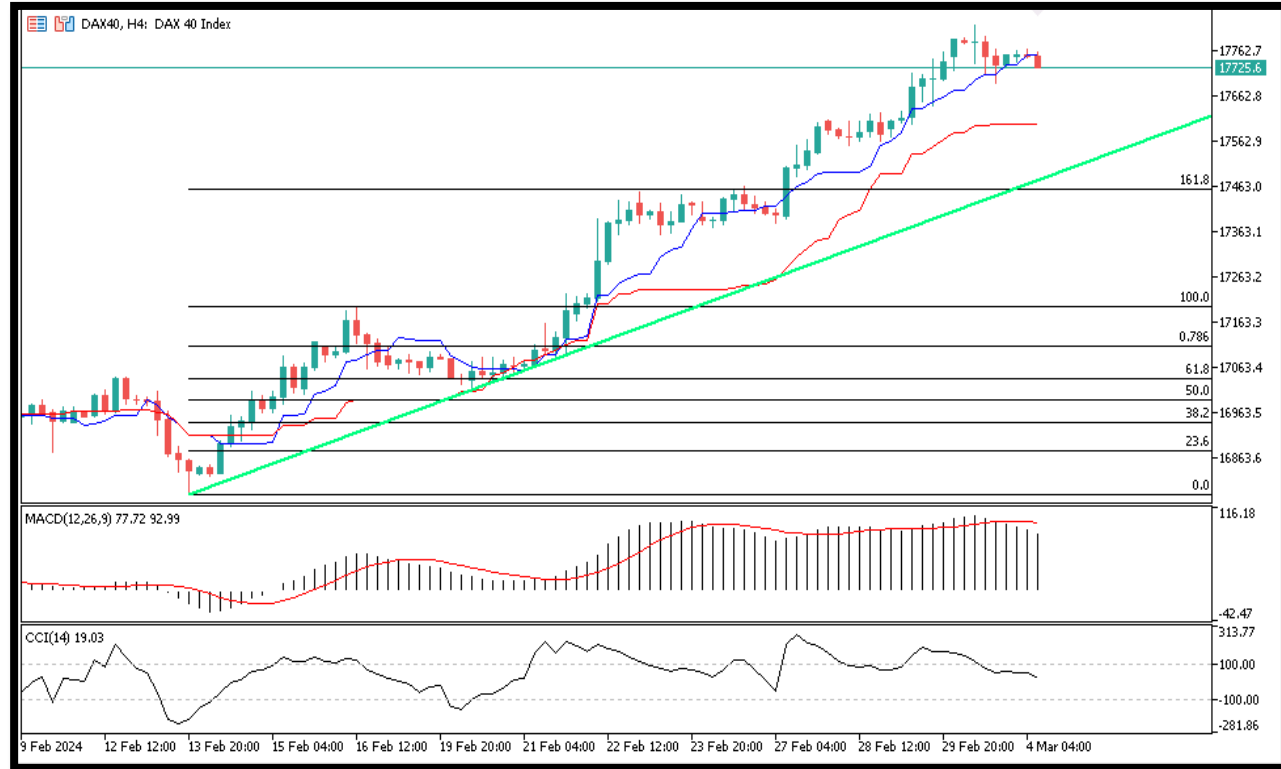
**%40**

**%60**

**Dirençler** 17800 – 17820 – 17860 - 17900

**Destekler** 17680 – 17600 – 17520 - 17450

### TEKNİK GRAFİK



**NQ100**

Geçtiğimiz hafta endekste açıklanan bilançolar ciddi bir etki yaratmazken, ABD'den Cuma günü gelen PMI datalarındaki düşüş, küresel piyasalarda pozitif fiyatlamalara yol açtı. Anlık işlemlerde endeks 18325 seviyelerinden geçerken, teknik açıdan bugün için üst tarafta 18375 seviyesini ilk direnç, 18425 seviyelerini ise majör direnç olarak takip edebilir. Geri çekilmelerde ise, 18250 ilk destek, 18150 ise majör destek olarak takip edilecek. Gösterge tarafında, CCI pozitif. MACD pozitif.

**%60**

**%40**

**Dirençler** 18375 – 18425 – 18575 - 18760

**Destekler** 18250 – 18150 – 18000 - 17960

**TEKNİK GRAFİK**



### BTCUSD

Sert yükselişlerle Halvinge hazırlanan bitcoin, anlık işlemlerde 63900 seviyelerinden geçiyor. Teknik açıdan ürün üst tarafta 64000 seviyelerini test ederken, bugün için yükselişlerde 64000 seviyesi ilk direnç, 67000 ise majör direnç konumunda. Geri çekilmelerde ise alt tarafta 60000 ilk destek, 57500 ise majör destek konumunda. Gösterge tarafında, CCI negatife dönüyor. MACD pozitif.

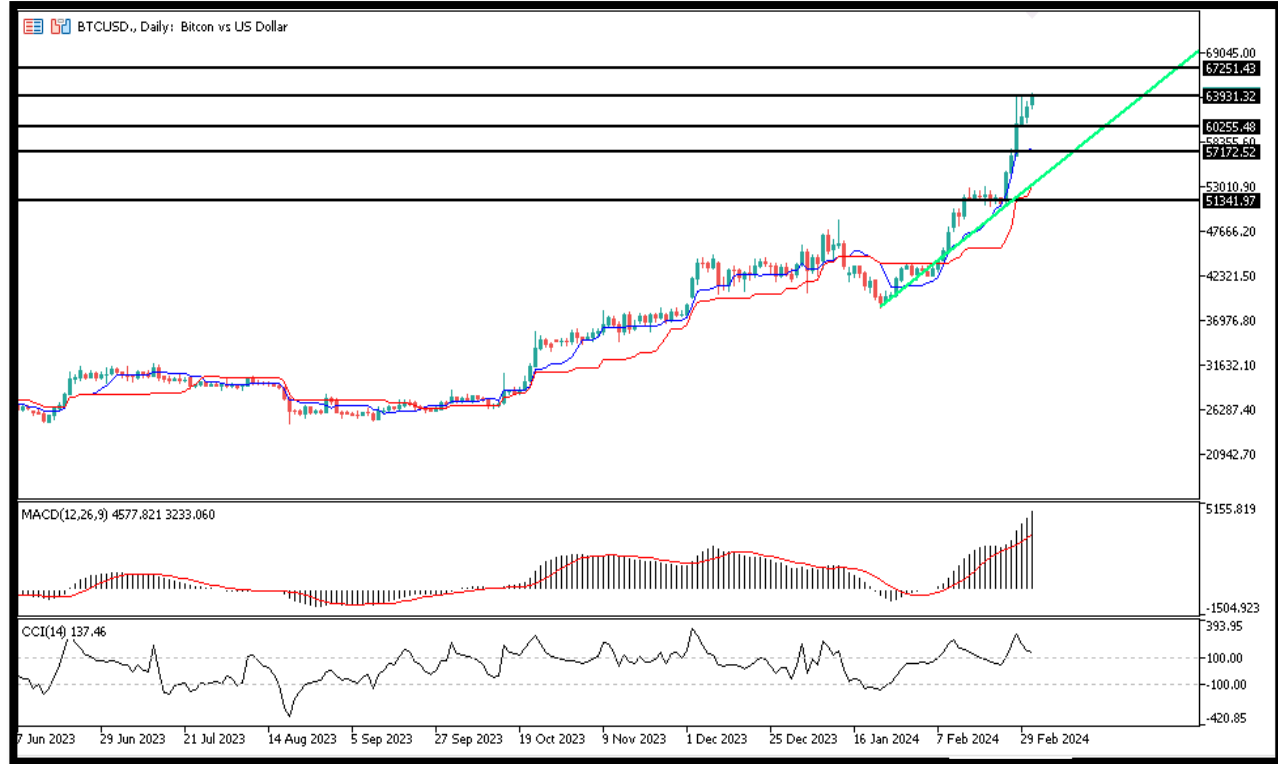
%35

%65

**Dirençler** 53000 – 55200 – 58500 – 61300

**Destekler** 51000 – 50000 – 48500 - 44000

### TEKNİK GRAFİK





## RİSK - UYARI ve YASAL SORUMLULUK BEYANI

Marj üzerinden işlem gören tüm finansal ürünler, sermayeniz için yüksek derecede risk taşır. Bunlar bazı yatırımcılara uygun olmayabilir ve fazla miktarlarda fon kaybedebilirsiniz. Lütfen ilgili riskleri tam olarak anladığınızdan emin olun ve gerekirse bağımsız tavsiye alın. Daha fazla bilgi için RİSK UYARISI çatısı altında uzman kişilerden destek alın. First Global LTD. IFCSA (International Financial Commission Supervisory Authority) Yasaları uyarınca kurulmuş kayıtlı bir şirkettir. Tüm müşterileri doğrudan IFCSA (International Financial Commission Supervisory Authority) Komisyonuna bağlıdır.

First Global LTD. tarafından yayınlanan herhangi bir bilgi, değerlendirme, analiz, tahmin, görüş ve diğer bilgiler (topluca "Bilgi"). First Global LTD. web sitelerinde, üçüncü taraf web sitelerinde, pazarlama materyallerinde, haber bültenlerinde, bireysel e-postalarda ve mektuplarda, bireysel görüşmelerde veya yazılı veya sözlü herhangi bir biçimde sağlanan, bir direktör, memur, çalışan veya temsilci iletişimi (toplu olarak "Yayınlar") yalnızca bilgi amaçlı ve/veya pazarlama amaçlıdır. Özel olarak belirtilmedikçe, hiç bir First Global LTD. yayını herhangi bir para birimi, ürün veya finansal araç satın almak veya satmak, herhangi bir yatırım yapmak veya belirli bir ticaret stratejisine katılmak için teklif olarak yorumlanmamalıdır. Aksi herhangi bir şey dikkate alınmaksızın (özellikle belirtilmese bile), First Global LTD.'nin hiçbir yayını, bu tür bir teklifin yasa dışı olacağı bir yetki alanında teklif olarak yorumlanmamalıdır. Bu tür algılanan teklifler First Global LTD. tarafından üstlenilmeyecektir.

Kaldıraçlı alım satım işlemlerine ilişkin olarak First Global LTD. personeline yapılacak teknik ve temel analizin kişiden kişiye farklılık arz edebileceği, bu analizlerde yapılan öngörülerin gerçekleşmeme riskinin bulunduğu dikkate alınmalıdır.