



**1ST GLOBAL FX**

# GÜNLÜK BÜLTEN

 +90 548 850 48 86

 +90 212 966 17 06

PİYASA NOTLARI

PARİTELER

EMTİALAR

ENDEKSLER

KRİPTO

EURUSD

GBPUSD

USDJPY

XAUUSD

WTI

NATGAS

DAX40

NQ100

BTCUSD

### PİYASADA ÖNE ÇIKAN HABER BAŞLIKLARI

- Starbucks'ın işletmecisi Alshaya Group'tan işten çıkarma planı
- Çin yönetimi 2024'te yüzde 5 büyüme hedefledi
- Küresel piyasalarda hareketli seyir
- Petrolde düşüş ivmesi sürüyor
- ABD'de 15 eyalette ön seçimler
- Altında 'faiz indirimi' dalgalanması
- Bitcoin ETF'lerine giriş, altın ETF'lerinden çıkış

## EURUSD

Yatırımcılar bu hafta, aylık istihdam detaylarını da içeren, yeni ayın başında yayınlanması planlanan önemli ABD makro verileri veya Cuma günü yayınlanacak Tarım Dışı İstihdam (NFP) raporuyla karşı karşıya kalacak. Bu arada, Avrupa Merkez Bankası'nın hızlı faiz indirimine yönelik bahislerinin azalması, ortak para birimi için olumsuz etki yaratmaya devam ediyor. ABD Doları (USD) ise Fed'in Haziran ayında faiz indirimine başlayacağı beklentileriyle zayıflıyor ve EUR/USD paritesine destek veriyor .

**%60**

**%40**

**Dirençler** 1.0850 – 1.0900 – 1.0930 – 1.1000

**Destekler** 1.0800 – 1.0750 – 1.0700 – 1.0660

## TEKNİK GRAFİK



### GBPUSD

Paritenin potansiyel direnç seviyesi 1.2700-1.2710 bölgesinde görülüyor ve psikolojik yuvarlak bir rakam olan Bollinger Bandı'nın üst sınırı ile 4 Mart'ın zirvesinin kesişimini gösteriyor. Bu seviyenin üzerinde bir kırılma, yükselişin yolunu açacaktır. 31 Ocak'ın en yüksek seviyesi 1,2750. Devam eden herhangi bir alım, 12 Ocak'ın en yüksek seviyesi olan 1,2785'e doğru bir yükseliş görecektir.

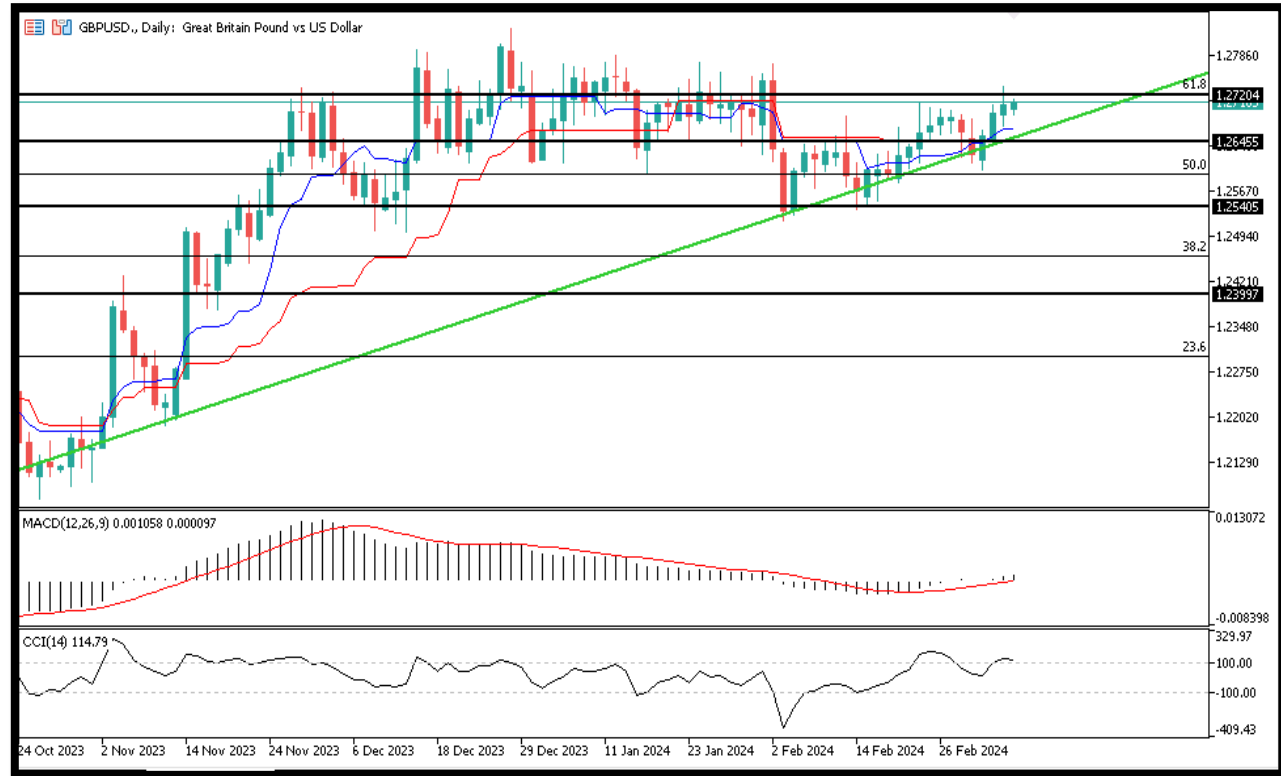
%60

%40

**Dirençler** 1.2700 – 1.2720 – 1.2760 – 1.2800

**Destekler** 1.2630 – 1.2550 – 1.2500 – 1.2470

### TEKNİK GRAFİK



**USDJPY**

USD /JPY paritesi New York seansının erken saatlerinde üç ayın en yüksek seviyesi olan 150,80'e doğru ilerliyor. Varlık, Japonya Merkez Bankası (Boj) Başkanı Kazuo Ueda'nın güvercin para politikası duruşundan çıkılmasına ilişkin endişelerini dile getirmesinin ardından Japon Yeni'nin baskı altına girmesiyle güçleniyor. Boj Ueda, enflasyonu %2 hedefinin üzerinde tutabileceğini doğrulamak için daha fazla ücret artış verisinin incelenmesi gerektiğini vurguladı.

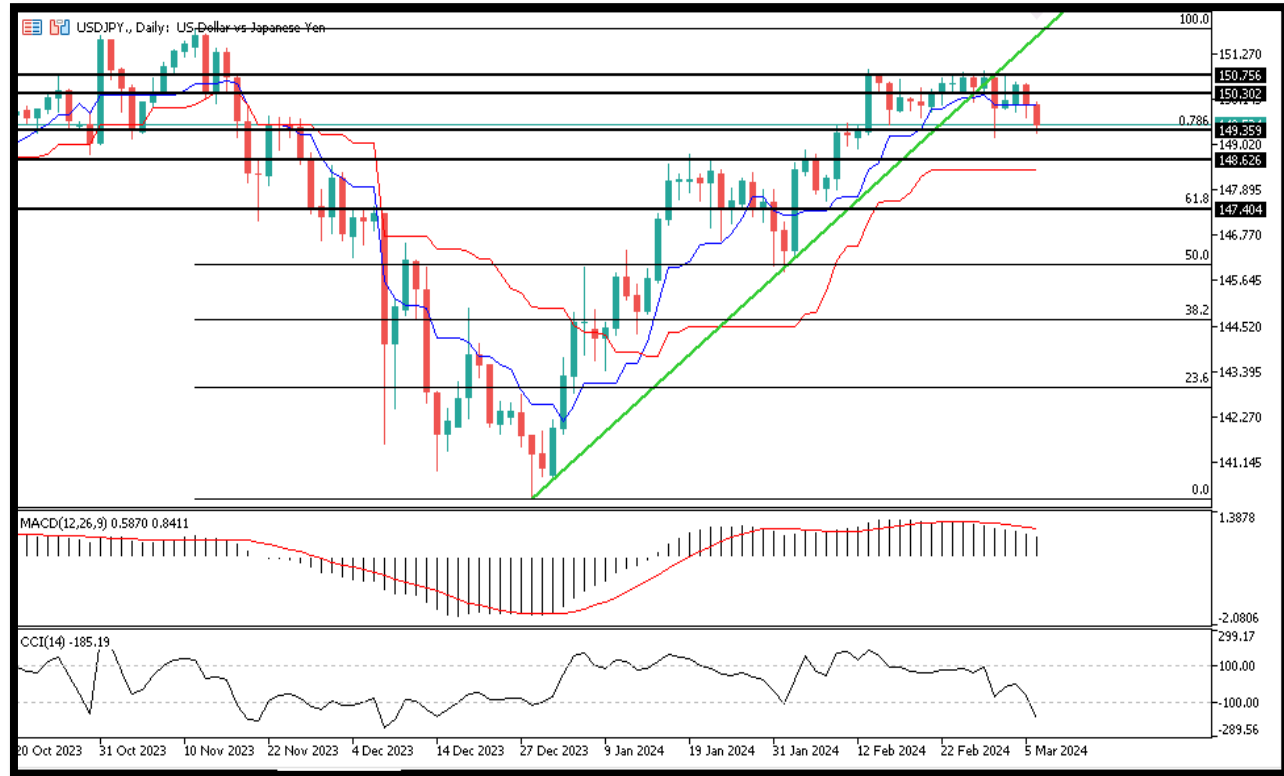
**%40**

**%60**

**Dirençler 151.000 – 151.500 – 152.000 – 152.500**

**Destekler 150.000 – 149.414 – 149.000 – 148.582**

**TEKNİK GRAFİK**



### XAUUSD

Altın fiyatının (XAU/USD) Salı günü Avrupa seansının erken saatlerinde bir aralıkta dalgalandığı ve son güçlü kazançlarını önceki gün dokunduğu 2.120\$ civarındaki üç ayın en yüksek seviyesine konsolide ettiği görülüyor. Yatırımcılar artık isteksiz görünüyor ve yeni yön verici bahisler koymadan önce Federal Rezerv'in (Fed) faiz indirimi yolu hakkında daha fazla ipucu beklemeyi tercih ediyor. Bu nedenle odaklar Fed Başkanı Jerome Powell'ın Çarşamba günü başlayacak iki günlük kongre ifadesine bağlı kalacak.

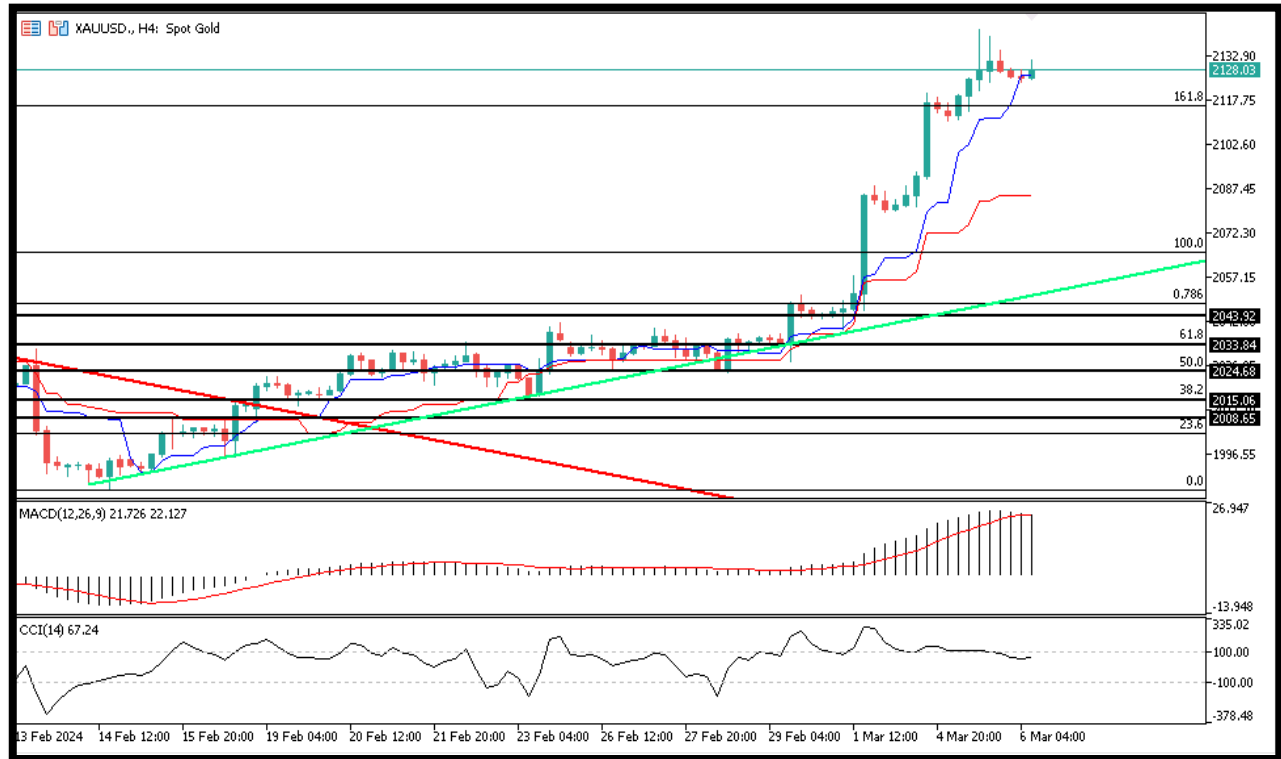
**%60**

**%40**

**Dirençler** 2036 – 2042 – 2054 - 2061

**Destekler** 2027 – 2022 – 2015 - 2007

### TEKNİK GRAFİK



**WTI**

Batı Teksas Orta petrol fiyatları üst üste ikinci seansta da düşmeye devam ederken, fiyatlar Salı günü varil başına 78,20 dolar civarında seyrediyor. Rusya dahil OPEC+ ülkelerinin gönüllü petrol üretimi kesintisi uygulama çabalarına rağmen, Ham petrol fiyatları aşağı yönlü baskıyla karşı karşıya. Teknik açıdan alt tarafta 76 desteği korunduğu sürece ciddi bir düşüş beklenmemeli.

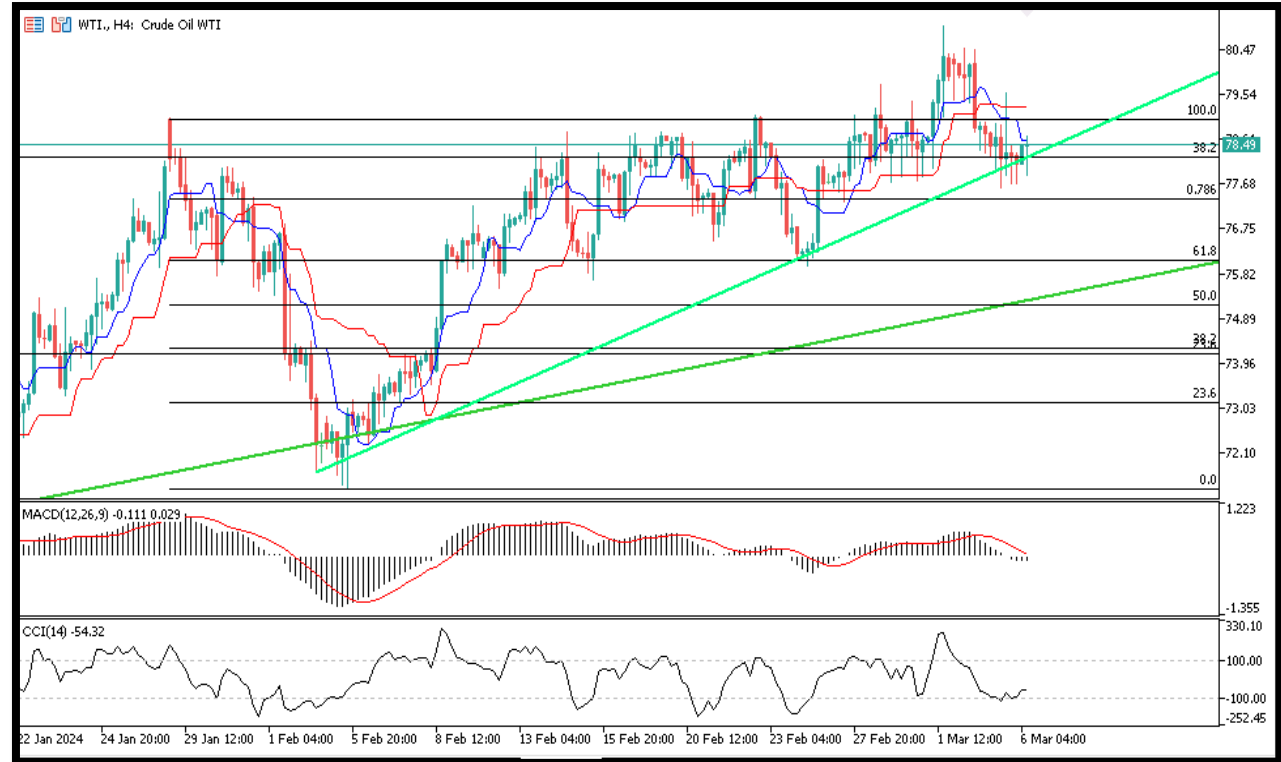
**%55**

**%45**

**Dirençler** 77.00 – 77.50 – 78.00 – 78.80

**Destekler** 76.60 – 75.40 – 74.10 – 73.50

**TEKNİK GRAFİK**



### NATGAS

Test ettiği dip seviye 1.50'lerden sonra toparlanma çabasına giren NATGAS tarafında, anlık işlemlerde 1.95 seviyeleri görülüyor. Ortadoğuda jeopolitik risklerin artması üzerine petrol fiyatları yükselirken, OPEC örgütünden de Haziran ayına kadar gönüllü üretim kesintisi kararı geçtiğimiz hafta dikkat çekti. Teknik açıdan NATGAS bugün için üst tarafta 2.00 seviyesini ilk direnç, 2.10 seviyesini ise majör direnç olarak takip edebilir. Geri çekilmelerde ise alt tarafta, 1.80 ilk destek, 1.75 ise majör destek konumunda. Göstergeler pozitif.

**%75**

**%25**

**Dirençler** 1.85 – 2.00 – 2.15 – 2.25

**Destekler** 1.65 – 1.60 – 1.55 – 1.50

### TEKNİK GRAFİK





### DAX40

Uzun vadeli günlük grafikte DAX endeksi ana yükseliş trendini korumayı sürdürürken, anlık işlemlerde 17725 seviyelerinden geçtiği görülüyor. Geçtiğimiz hafta test edilen 17800 seviyelerinden sonra endeks kısa vadede ichimokunun 9 periyotluk kısa vadeli ortalamasını kaybederken, bugün için geri çekilmelerini sürdürmek isterse alt tarafta 17600 seviyesini ilk destek, 17550 seviyesini ise majör destek olarak takip edebilir. Yükselişlerde ise, 17740 ilk direnç, 17800 ise majör direnç konumunda. Gösterge tarafında, CCI negatif. MACD negatife dönme çabasında.

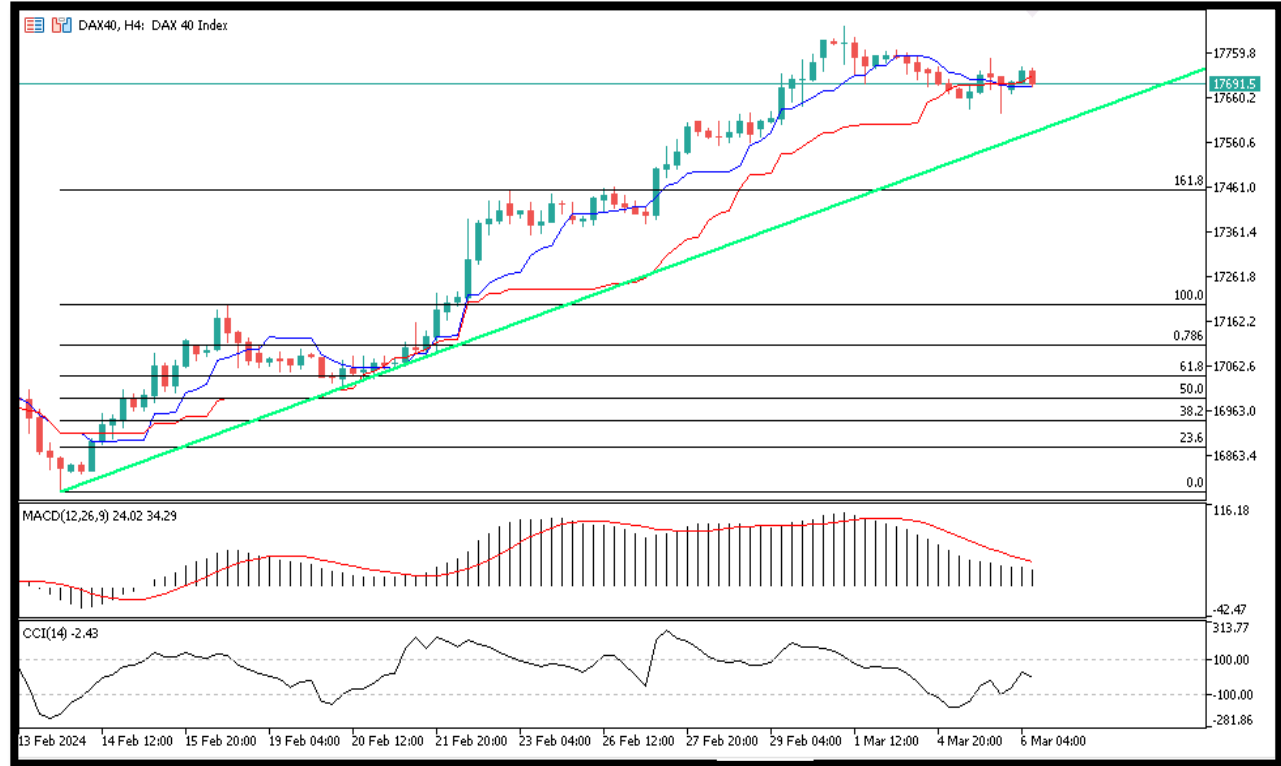
**%40**

**%60**

**Dirençler** 17800 – 17820 – 17860 - 17900

**Destekler** 17680 – 17600 – 17520 - 17450

### TEKNİK GRAFİK



**NQ100**

Geçtiğimiz hafta endekste açıklanan bilançolar ciddi bir etki yaratmazken, ABD'den Cuma günü gelen PMI datalarındaki düşüş, küresel piyasalarda pozitif fiyatlamalara yol açtı. Anlık işlemlerde endeks 18325 seviyelerinden geçerken, teknik açıdan bugün için üst tarafta 18375 seviyesini ilk direnç, 18425 seviyelerini ise majör direnç olarak takip edebilir. Geri çekilmelerde ise, 18250 ilk destek, 18150 ise majör destek olarak takip edilecek. Gösterge tarafında, CCI pozitif. MACD pozitif.

**%60**

**%40**

**Dirençler** 18375 – 18425 – 18575 - 18760

**Destekler** 18250 – 18150 – 18000 - 17960

**TEKNİK GRAFİK**



### BTCUSD

Sert yükselişlerle Halvinge hazırlanan bitcoin, anlık işlemlerde 63900 seviyelerinden geçiyor. Teknik açıdan ürün üst tarafta 64000 seviyelerini test ederken, bugün için yükselişlerde 64000 seviyesi ilk direnç, 67000 ise majör direnç konumunda. Geri çekilmelerde ise alt tarafta 60000 ilk destek, 57500 ise majör destek konumunda. Gösterge tarafında, CCI negatife dönüyor. MACD pozitif.

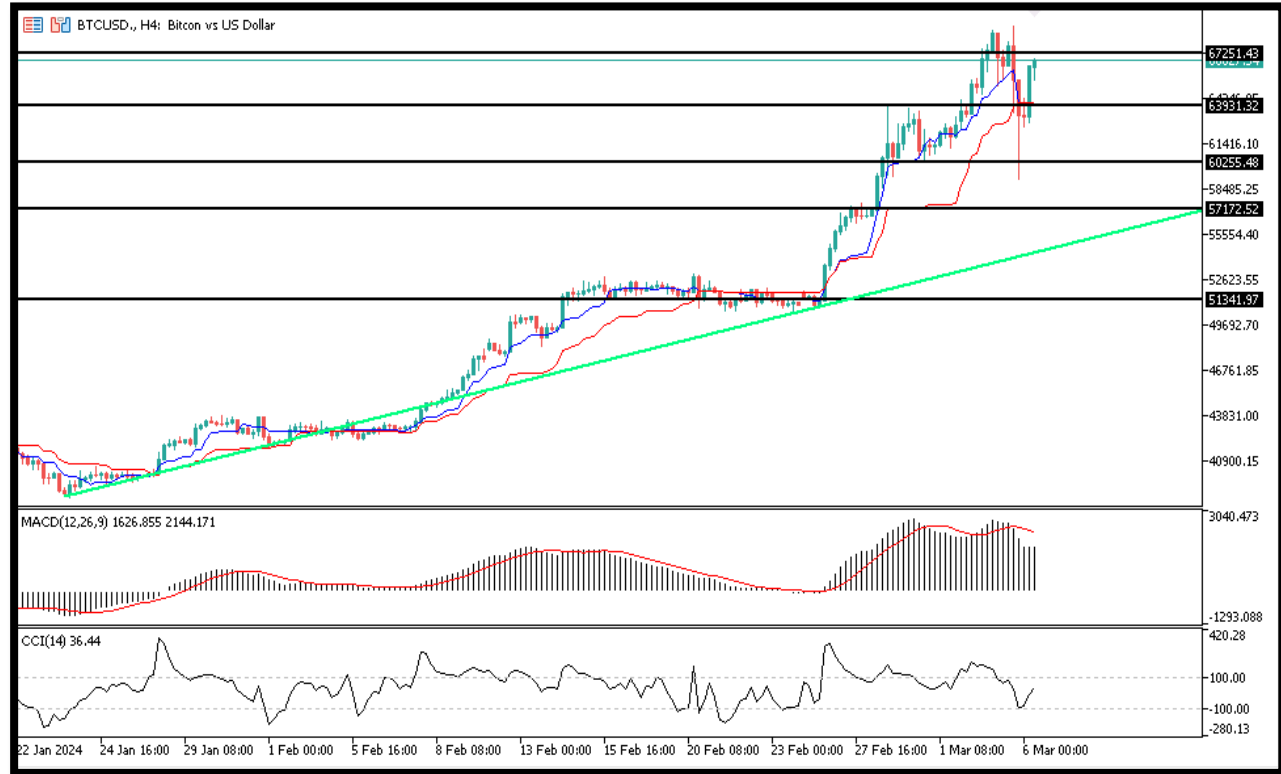
%35

%65

**Dirençler** 53000 – 55200 – 58500 – 61300

**Destekler** 51000 – 50000 – 48500 - 44000

### TEKNİK GRAFİK





## RİSK - UYARI ve YASAL SORUMLULUK BEYANI

Marj üzerinden işlem gören tüm finansal ürünler, sermayeniz için yüksek derecede risk taşır. Bunlar bazı yatırımcılara uygun olmayabilir ve fazla miktarlarda fon kaybedebilirsiniz. Lütfen ilgili riskleri tam olarak anladığınızdan emin olun ve gerekirse bağımsız tavsiye alın. Daha fazla bilgi için RİSK UYARISI çatısı altında uzman kişilerden destek alın. First Global LTD. IFCSA (International Financial Commission Supervisory Authority) Yasaları uyarınca kurulmuş kayıtlı bir şirkettir. Tüm müşterileri doğrudan IFCSA (International Financial Commission Supervisory Authority) Komisyonuna bağlıdır.

First Global LTD. tarafından yayınlanan herhangi bir bilgi, değerlendirme, analiz, tahmin, görüş ve diğer bilgiler (topluca "Bilgi"). First Global LTD. web sitelerinde, üçüncü taraf web sitelerinde, pazarlama materyallerinde, haber bültenlerinde, bireysel e-postalarda ve mektuplarda, bireysel görüşmelerde veya yazılı veya sözlü herhangi bir biçimde sağlanan, bir direktör, memur, çalışan veya temsilci iletişimi (toplu olarak "Yayınlar") yalnızca bilgi amaçlı ve/veya pazarlama amaçlıdır. Özel olarak belirtilmedikçe, hiç bir First Global LTD. yayını herhangi bir para birimi, ürün veya finansal araç satın almak veya satmak, herhangi bir yatırım yapmak veya belirli bir ticaret stratejisine katılmak için teklif olarak yorumlanmamalıdır. Aksi herhangi bir şey dikkate alınmaksızın (özellikle belirtilmese bile), First Global LTD.'nin hiçbir yayını, bu tür bir teklifin yasa dışı olacağı bir yetki alanında teklif olarak yorumlanmamalıdır. Bu tür algılanan teklifler First Global LTD. tarafından üstlenilmeyecektir.

Kaldıraçlı alım satım işlemlerine ilişkin olarak First Global LTD. personeline yapılacak teknik ve temel analizin kişiden kişiye farklılık arz edebileceği, bu analizlerde yapılan öngörülerin gerçekleşmeme riskinin bulunduğu dikkate alınmalıdır.