



1ST GLOBAL FX

GÜNLÜK BÜLTEN

 +90 548 850 48 86

 +90 212 966 17 06

PİYASA NOTLARI

PARİTELER

EMTİALAR

ENDEKSLER

KRİPTO

EURUSD

GBPUSD

USDJPY

XAUUSD

WTI

NATGAS

DAX40

NQ100

BTCUSD

PİYASADA ÖNE ÇIKAN HABER BAŞLIKLARI

- Petrol yükselmeye devam ediyor
- İran, ABD'ye ait 50 milyon dolarlık petrole el koydu
- Fed/Kashkari: Fed bu yıl en fazla 2 faiz indirimi yapacak
- HSBC, dolar/TL tahminini yükseltti
- Küresel piyasalarda Fed fiyatlamaları
- Asya borsaları bölgeden gelen ekonomik verileri takip ediyor
- Powell: Bu yıl bir noktada faiz indirimi uygun

EURUSD

EUR/USD, Perşembe günü Avrupa seansında 1,0900 civarında sabit kalarak altı haftanın en yüksek seviyelerinde konsolide oldu. ABD Doları, güvercin Fed Başkanı Powell'ın ifadesinden zarar görmeye devam ediyor ve ECB politika duyuruları öncesinde pariteyi destekliyor. EUR/USD şu anda 1,0932 (24 Ocak) ve 1,0998 (11 Ocak) haftalık zirvelerini görebilir; bunların tümü psikolojik bariyer olan 1,1000'den önce ve Aralık 2023'ün en yüksek seviyesi olan 1,1139'dan (28 Aralık) önce olabilir. Aşağı yönde ise, eğer parite 2024'ün en düşük seviyesi olan 1,0694'ü (14 Şubat) kırarsa, ilk olarak Kasım 2023'ün en düşük seviyesi olan 1,0516'yı (1 Kasım) hedefleyebilir.

%50

%50

Dirençler 1.0850 – 1.0900 – 1.0930 – 1.1000

Destekler 1.0800 – 1.0750 – 1.0700 – 1.0660

TEKNİK GRAFİK



GBPUSD

GBP/USD 1,2700 seviyesinin üzerinde işlem görüyor ve Perşembe günü Avrupa ticaretinde 1,2750'ye yaklaşıyor. Paritedeki yükseliş, zayıf ABD Doları ve İngiltere Bahar Bütçesinden gelen cesaret verici haberler tarafından destekleniyor. ABD verileri ve daha fazlası Powell'ı bekliyordu. Parite yeniden yükselişe geçti ancak 1,2800 seviyesini test etmektен çekiniyor. Bununla birlikte, alıcıların ikincisini geri almakta başarısız olması ve GBP/USD'nin geri çekilmeye hazır olması mümkündür. Bir sonraki destek 1,2700 rakamı ve onu takip eden 50 günlük hareketli ortalama (DMA) 1,2673 olacaktır. Öte yandan, eğer alıcılar yükselişi uzatırsa bir sonraki durak 1,2900 seviyesi olacaktır.

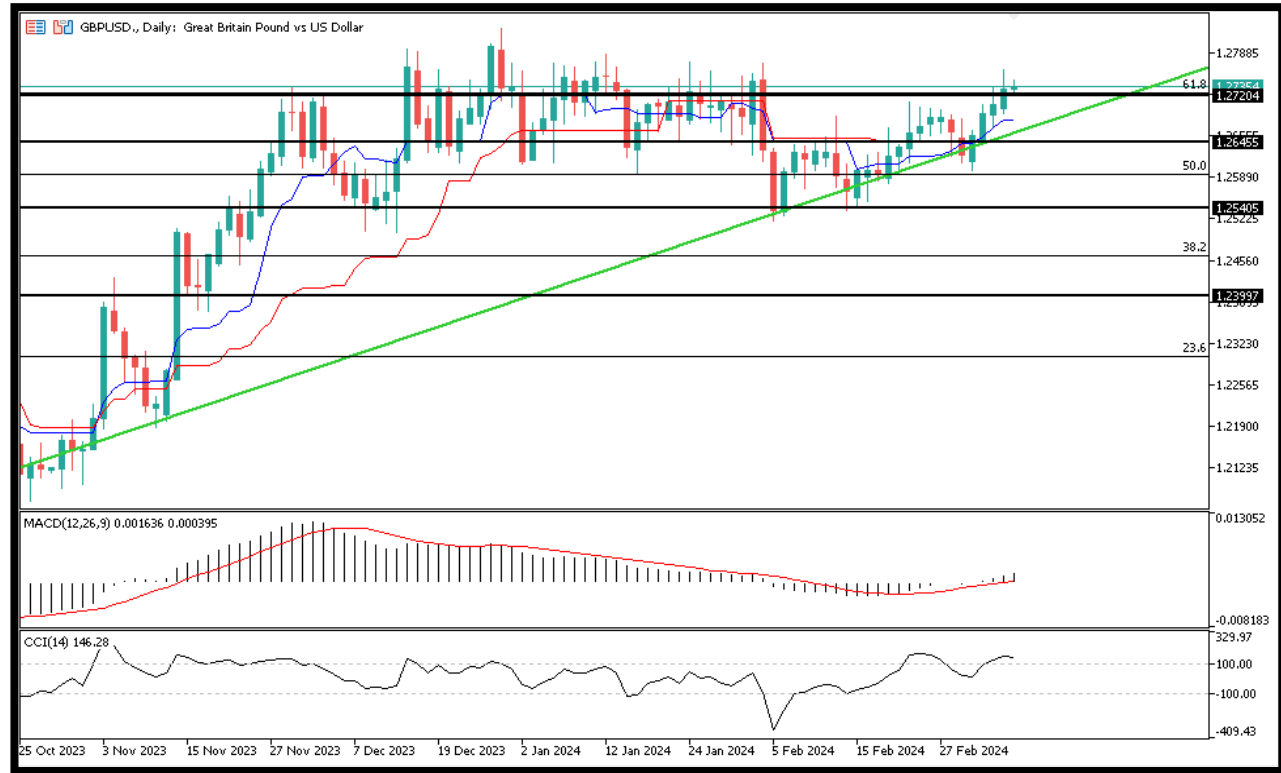
%60

%40

Dirençler 1.2700 – 1.2720 – 1.2760 – 1.2800

Destekler 1.2630 – 1.2550 – 1.2500 – 1.2470

TEKNİK GRAFİK



USDJPY

Japon Yeni, Japonya Merkez Bankası'nın yenilenen faiz artırımını iddiaları üzerine alımların devamını sağladı. Fed'in faiz indirimi yoluna ilişkin belirsizlik, USD boğalarını savunmada tutuyor. Piyasanın odağı Cuma günü yayınlanacak önemli ABD NFP raporuna bağlı kalmaya devam ediyor. USD /JPY çifti Çarşamba günkü Londra oturumunda keskin bir düşüşle 149,50'ye düştü. Jiji Haber Ajansı'nın Japonya Merkez Bankası'nın (Boj) Para Politikası Komitesi'nin (MPC) bazı üyelerinin Mart politika toplantısında aşırı gevşek para politikası duruşundan çıkmayı tercih edeceğini bildirmesinin ardından Japon Yeni güçlenirken varlık baskı altına girdi.

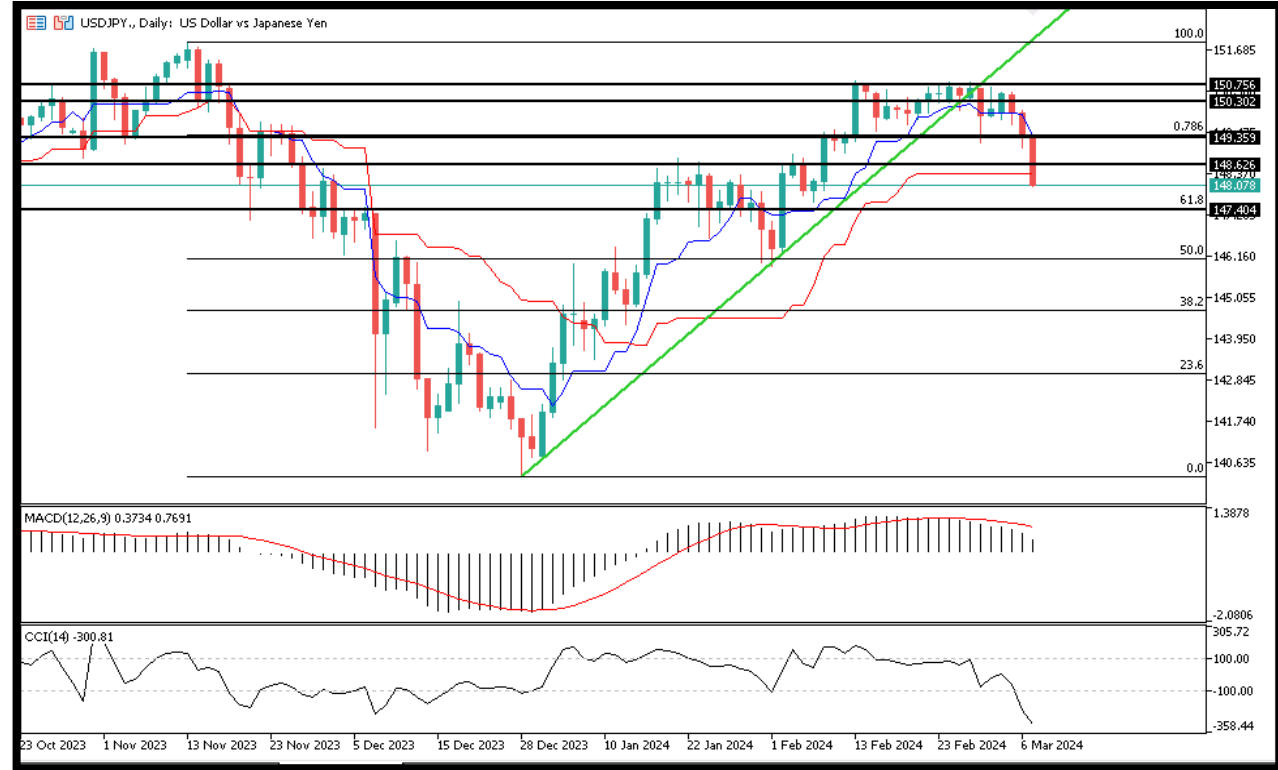
%40

%60

Dirençler 151.000 – 151.500 – 152.000 – 152.500

Destekler 150.000 – 149.414 – 149.000 – 148.582

TEKNİK GRAFİK



XAUUSD

Altın fiyatı (XAU/USD) Perşembe günü art arda yedinci günde de yükseliş trendini sürdürüyor ve Avrupa seansına girerken tüm zamanların en yüksek seviyesi olan 2.161\$ bölgesi civarındaki seviyesine dokunuyor. Teknik açıdan bakıldığında, son zamanlarda 2.064-2.062 dolarlık güçlü yatay bariyerin aşılması ve bunu takip eden 2.100 dolar seviyesinin ötesindeki güçlenme, yükseliş eğilimi gösteren yatırımcılar için önemli bir tetikleyici olarak görüldü. Bununla birlikte, günlük grafikteki Göreceli Güç Endeksi (RSI) zaten aşırı alım koşullarını gösteriyor.

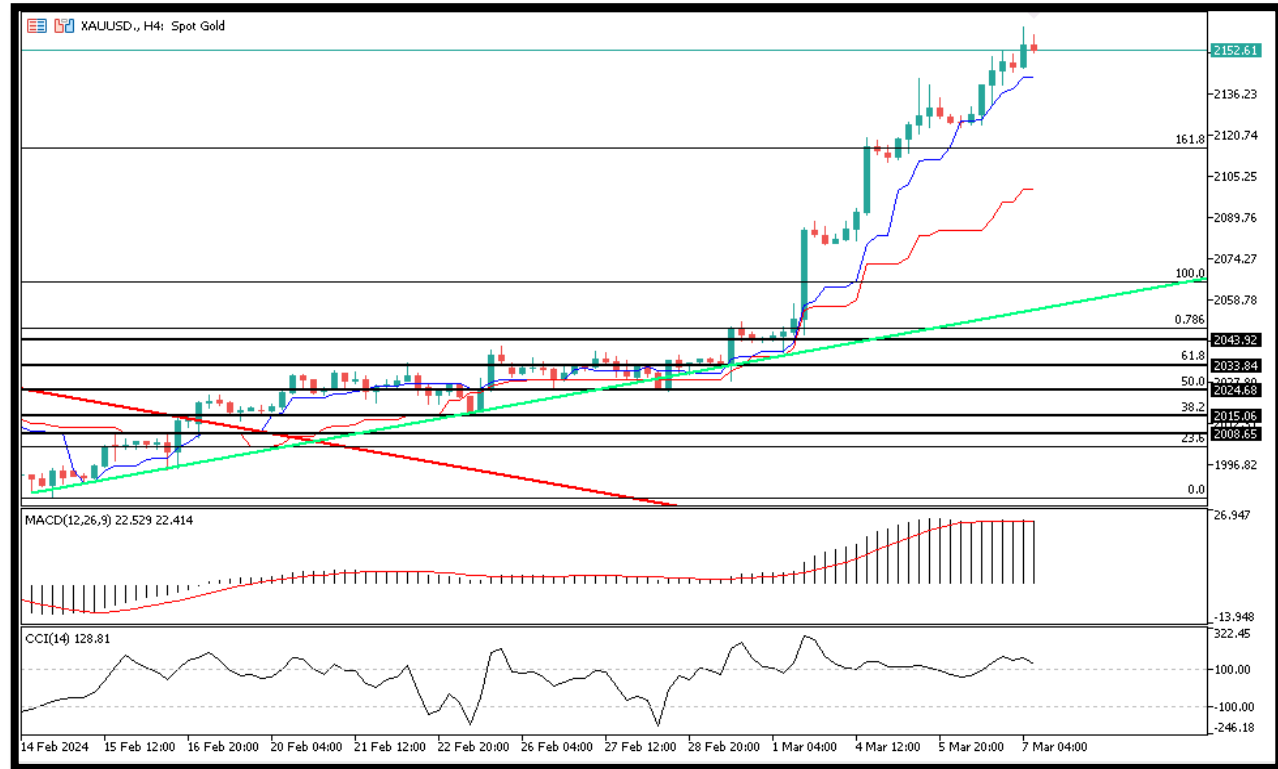
%60

%40

Dirençler 2036 – 2042 – 2054 - 2061

Destekler 2027 – 2022 – 2015 - 2007

TEKNİK GRAFİK



WTI

Batı Teksas Orta petrol fiyatı Perşembe günü Asya işlem saatlerinde varil başına 78,50 dolar civarına geriledi. Ancak ham petrol fiyatları Çarşamba günü, ABD petrol stoklarının 1 Mart'ta sona eren haftada beklenenden daha az artmasının ardından yükseldi. Teknik açıdan petrol fiyatları bugün içni alt tarafta 78 seviyesini ilk destek, 76 seviyesini ise majör destek olarak takip edebilir. Yükselişlerde ise 80 dolar direnci önemli olacak.

%55

%45

Dirençler 77.00 – 77.50 – 78.00 – 78.80

Destekler 76.60 – 75.40 – 74.10 – 73.50

TEKNİK GRAFİK



NATGAS

Test ettiği dip seviye 1.50'lerden sonra toparlanma çabasına giren NATGAS tarafında, anlık işlemlerde 1.98 seviyeleri görülüyor. Ortadoğuda jeopolitik risklerin artması üzerine petrol fiyatları yükselirken, OPEC örgütünden de Haziran ayına kadar gönüllü üretim kesintisi kararı geçtiğimiz hafta dikkat çekti. Teknik açıdan NATGAS bugün için üst tarafta 2.00 seviyesini ilk direnç, 2.10 seviyesini ise majör direnç olarak takip edebilir. Geri çekilmelerde ise alt tarafta, 1.80 ilk destek, 1.75 ise majör destek konumunda. Göstergeler pozitif.

%75

%25

Dirençler 1.85 – 2.00 – 2.15 – 2.25

Destekler 1.65 – 1.60 – 1.55 – 1.50

TEKNİK GRAFİK



DAX40

Uzun vadeli günlük grafikte DAX endeksi ana yükseliş trendini korumayı sürdürürken, anlık işlemlerde 17660 seviyelerinden geçtiği görülüyor. Geçtiğimiz hafta test edilen 17800 seviyelerinden sonra endeks kısa vadede ichimokunun 9 periyotluk kısa vadeli ortalamasını kaybederken, bugün için geri çekilmelerini sürdürmek isterse alt tarafta 17600 seviyesini ilk destek, 17550 seviyesini ise majör destek olarak takip edebilir. Yükselişlerde ise, 17740 ilk direnç, 17800 ise majör direnç konumunda. Gösterge tarafında, CCI negatif. MACD negatife dönme çabasında.

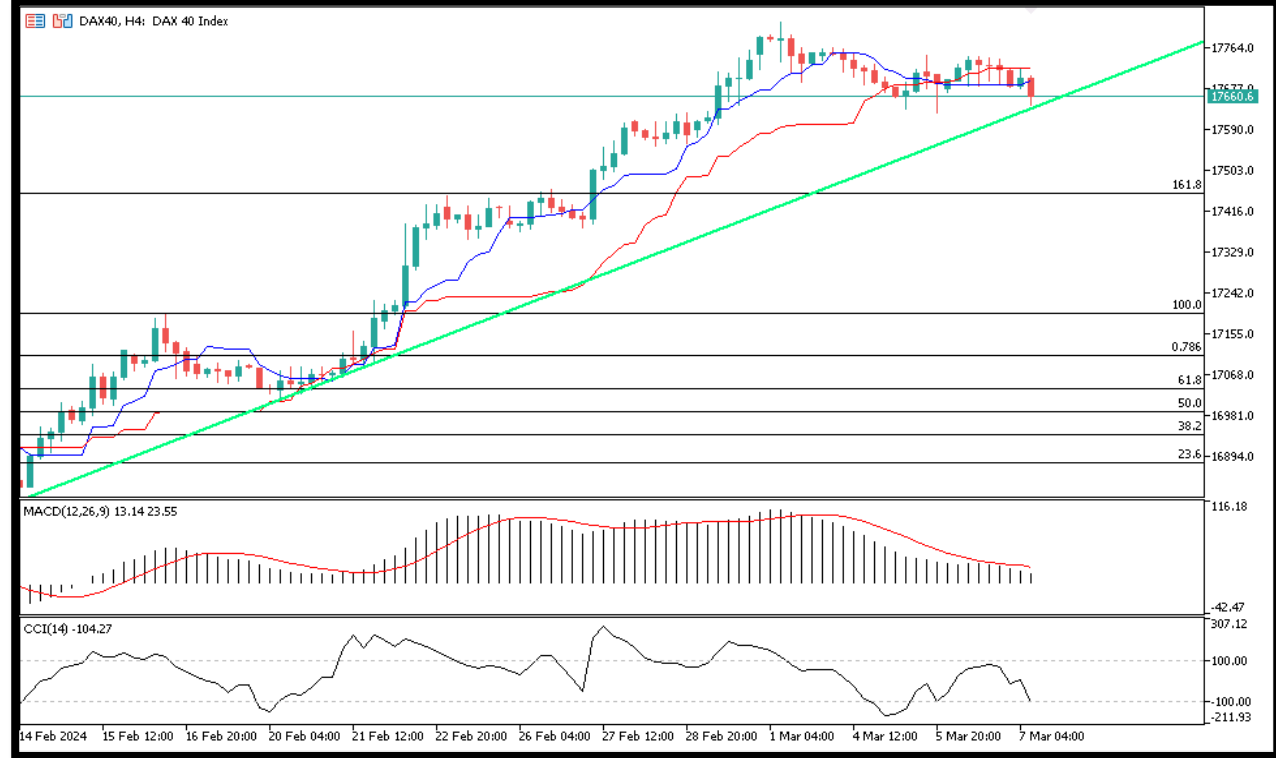
%40

%60

Dirençler 17800 – 17820 – 17860 - 17900

Destekler 17680 – 17600 – 17520 - 17450

TEKNİK GRAFİK



NQ100

Geçtiğimiz hafta endekste açıklanan bilançolar ciddi bir etki yaratmazken, ABD'den Cuma günü gelen PMI datalarındaki düşüş, küresel piyasalarda pozitif fiyatlamalara yol açtı. Anlık işlemlerde endeks 17930 seviyelerinden geçerken, teknik açıdan bugün için üst tarafta 18000 seviyesini ilk direnç, 18120 seviyelerini ise majör direnç olarak takip edebilir. Geri çekilmelerde ise, 17825 ilk destek, 17750 ise majör destek olarak takip edilecek. Gösterge tarafında, CCI negatif. MACD pozitif.

%60

%40

Dirençler 18375 – 18425 – 18575 - 18760

Destekler 18250 – 18150 – 18000 - 17960

TEKNİK GRAFİK



BTCUSD

Sert yükselişlerle Halvinge hazırlanan bitcoin, anlık işlemlerde 66247 seviyelerinden geçiyor. Teknik açıdan ürün üst tarafta 69000 seviyelerini test ederken, bugün için yükselişlerde 68000 seviyesi ilk direnç, 69999 ise majör direnç konumunda. Geri çekilmelerde ise alt tarafta 60000 ilk destek, 57500 ise majör destek konumunda. Gösterge tarafında, CCI negatife dönüyor. MACD pozitif.

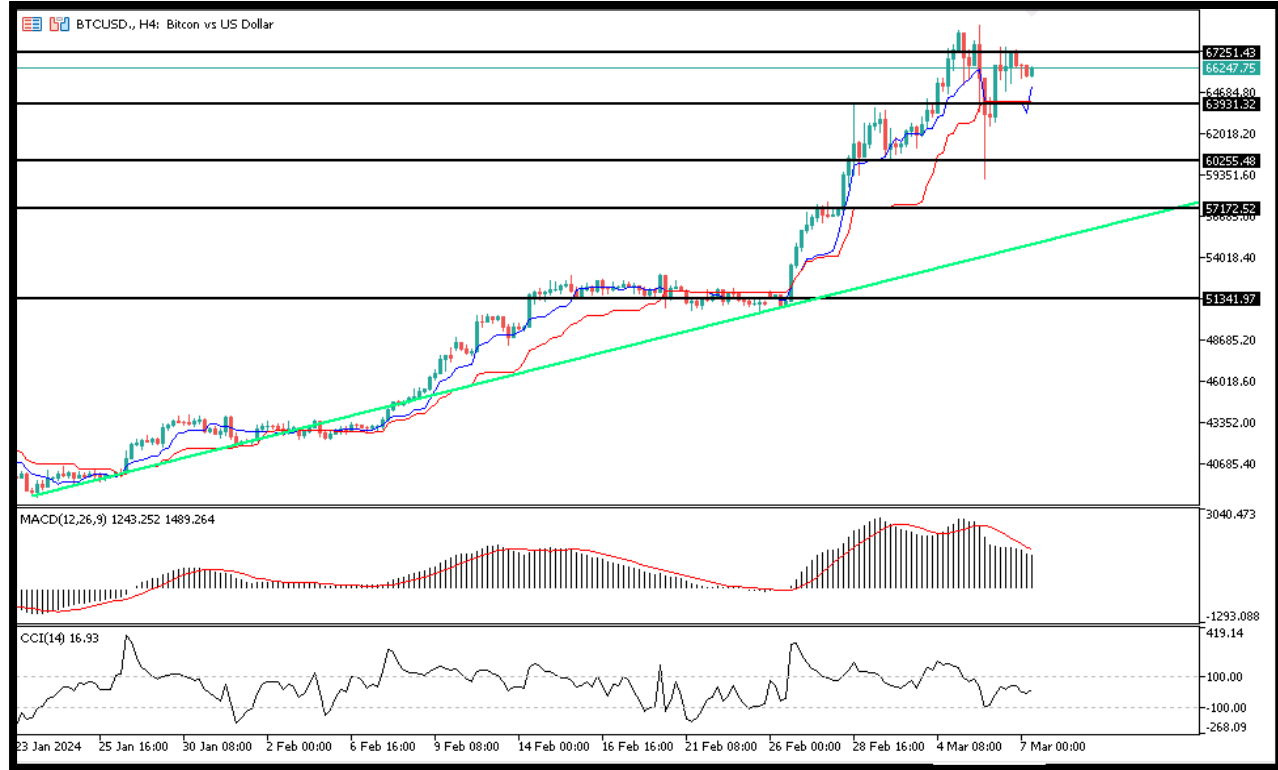
%35

%65

Dirençler 53000 – 55200 – 58500 – 61300

Destekler 51000 – 50000 – 48500 - 44000

TEKNİK GRAFİK





RİSK - UYARI ve YASAL SORUMLULUK BEYANI

Marj üzerinden işlem gören tüm finansal ürünler, sermayeniz için yüksek derecede risk taşır. Bunlar bazı yatırımcılara uygun olmayabilir ve fazla miktarlarda fon kaybedebilirsiniz. Lütfen ilgili riskleri tam olarak anladığınızdan emin olun ve gerekirse bağımsız tavsiye alın. Daha fazla bilgi için RİSK UYARISI çatısı altında uzman kişilerden destek alın. First Global LTD. IFCSA (International Financial Commission Supervisory Authority) Yasaları uyarınca kurulmuş kayıtlı bir şirkettir. Tüm müşterileri doğrudan IFCSA (International Financial Commission Supervisory Authority) Komisyonuna bağlıdır.

First Global LTD. tarafından yayınlanan herhangi bir bilgi, değerlendirme, analiz, tahmin, görüş ve diğer bilgiler (topluca "Bilgi"). First Global LTD. web sitelerinde, üçüncü taraf web sitelerinde, pazarlama materyallerinde, haber bültenlerinde, bireysel e-postalarda ve mektuplarda, bireysel görüşmelerde veya yazılı veya sözlü herhangi bir biçimde sağlanan, bir direktör, memur, çalışan veya temsilci iletişimi (toplu olarak "Yayınlar") yalnızca bilgi amaçlı ve/veya pazarlama amaçlıdır. Özel olarak belirtilmedikçe, hiç bir First Global LTD. yayını herhangi bir para birimi, ürün veya finansal araç satın almak veya satmak, herhangi bir yatırım yapmak veya belirli bir ticaret stratejisine katılmak için teklif olarak yorumlanmamalıdır. Aksi herhangi bir şey dikkate alınmaksızın (özellikle belirtilmese bile), First Global LTD.'nin hiçbir yayını, bu tür bir teklifin yasa dışı olacağı bir yetki alanında teklif olarak yorumlanmamalıdır. Bu tür algılanan teklifler First Global LTD. tarafından üstlenilmeyecektir.

Kaldıraçlı alım satım işlemlerine ilişkin olarak First Global LTD. personeline yapılacak teknik ve temel analizin kişiden kişiye farklılık arz edebileceği, bu analizlerde yapılan öngörülerin gerçekleşmeme riskinin bulunduğu dikkate alınmalıdır.