



1ST GLOBAL FX

GÜNLÜK BÜLTEN

 +90 548 850 48 86

 +90 212 966 17 06

PİYASA NOTLARI

PARİTELER

EMTİALAR

ENDEKSLER

KRİPTO

EURUSD

GBPUSD

USDJPY

XAUUSD

WTI

NATGAS

DAX40

NQ100

BTCUSD

PİYASADA ÖNE ÇIKAN HABER BAŞLIKLARI

- Yenin toparlanması devam edecek ancak sabır gerekiyor
- İngiltere'de İşsizlik Oranı Ocak ayına göre %3,8 beklentisine kıyasla %3,9'a yükseldi
- Altın fiyatı tüm zamanların zirvesinin altında kalmayı sürdürüyor, ABD TÜFE öncesinde düşüş sınırlı görünüyor
- WTI, petrol kuruluşlarının aylık raporları öncesinde dar bir aralıkta hareket ederek 77,80\$ civarında seyrediyor
- BoJ'dan Ueda: Yüzde 2 enflasyona ulaşıldığında gevşek politikadan çıkış arayacağız
- Küresel piyasalarda ABD enflasyonu günü
- İki dev bankadan birbirine zıt piyasa yorumu

EURUSD

EUR/USD Salı günü Avrupa ticaretinde 1,0950 seviyesinin altında hafif kazançlarını koruyor. ABD Hazine tahvil getirilerinin yanı sıra ABD Doları'nda yenilenen zayıflık pariteyi destekliyor. Ancak EUR/USD paritesindeki yükselişin devamı ABD TÜFE verilerinin açıklanmasına bağlı. Mart zirvesi 1,0981'in (8 Mart) aşılması, EUR/USD'yi haftanın en yüksek seviyesi olan 1,0998'e (11 Ocak) saldırmaya teşvik edebilir, bu da 1,1000 psikolojik bariyerini güçlendirerek Aralık 2023 zirvesi 1,1139'un önüne geçebilir (28 Aralık).

%40

%60

Dirençler 1.0850 – 1.0900 – 1.0930 – 1.1000

Destekler 1.0800 – 1.0750 – 1.0700 – 1.0660

TEKNİK GRAFİK



GBPUSD

GBP/USD, Salı gününde Avrupa seansının erken saatlerinde 1,2800 yakınlarında kalmayı sürdürüyor. İngiltere'den gelen veriler, ILO İşsizlik Oranının %3,8'den %3,9'a yükseldiğini ve bunun da Sterlin'in yükseliş ivmesi kazanmasını zorlaştırdığını gösterdi. GBP/USD, art arda altı işlem gününü yeşil renkte kapattıktan sonra Pazartesi günü aşağı yönlü bir galibiyet serisi yakalayacak. Parite kısa süreliğine yoğun arz bölgesinin üst kısmından çıkış yaptı ancak Cuma günü 1,2900 seviyesini yakalayamamak, GBP/USD'nin tekrar direnç altına düşmesine neden oldu.

%40

%60

Dirençler 1.2700 – 1.2720 – 1.2760 – 1.2800

Destekler 1.2630 – 1.2550 – 1.2500 – 1.2470

TEKNİK GRAFİK



USDJPY

Japon Yeni, Boj Başkanı Ueda'nın güvercin açıklamalarına tepki olarak genel olarak zayıfladı. Boj'un politika duruşunda yakın zamanda bir değişiklik olacağına dair bahisler, daha fazla değer kaybeden hareketi sınırlamalıdır. Yatırımcılar ABD tüketici enflasyonu rakamları öncesinde kenarda beklemeyi de tercih edebilir. Teknik açıdan bakıldığında, USD/JPY paritesi Aralık-Şubat yükselişindeki %38,2 Fibonacci geri çekilme seviyesinin altında bir miktar direnç gösteriyor ve bu da düşüş yönlü yatırımcılar için bir miktar temkinli olmayı gerektiriyor.

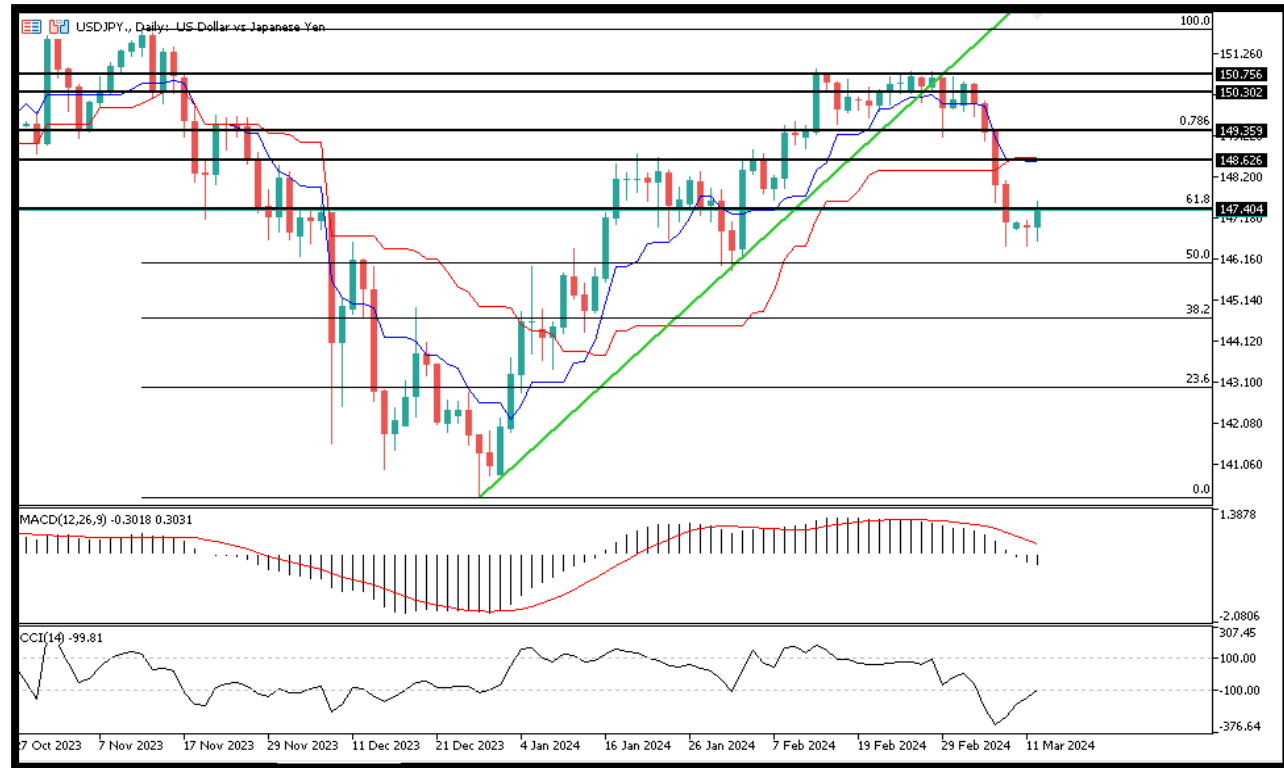
%60

%40

Dirençler 151.000 – 151.500 – 152.000 – 152.500

Destekler 150.000 – 149.414 – 149.000 – 148.582

TEKNİK GRAFİK



PIYASA NOTLARI

PARİTELER

EMTİALAR

ENDEKSLER

KRİPTO

EURUSD

GBPUSD

USDJPY

XAUUSD

WTI

NATGAS

DAX40

NQ100

BTCUSD

XAUUSD

Altın, Salı günü erken saatlerde on işlem gününden bu yana ilk kez düşüyor, ancak konsolidatif modunu 2.180\$ civarında koruyor. Altın fiyatı, ABD Hazine tahvili getirilerinin yanı sıra ABD Doları'ndaki düşüş trendindeki duraklamanın da desteğiyle tüm zamanların en yüksek seviyesi olan 2.195 dolardan düzeltmesini sürdürüyor. Altın fiyatının kısa vadeli teknik görünümü aşağı yukarı aynı kalıyor; 14 günlük Göreceli Güç Endeksi'nin (RSI) gösterdiği gibi, günlük grafikte aşırı alım koşullarının ortasında bir düzeltme yaşanması muhtemel.

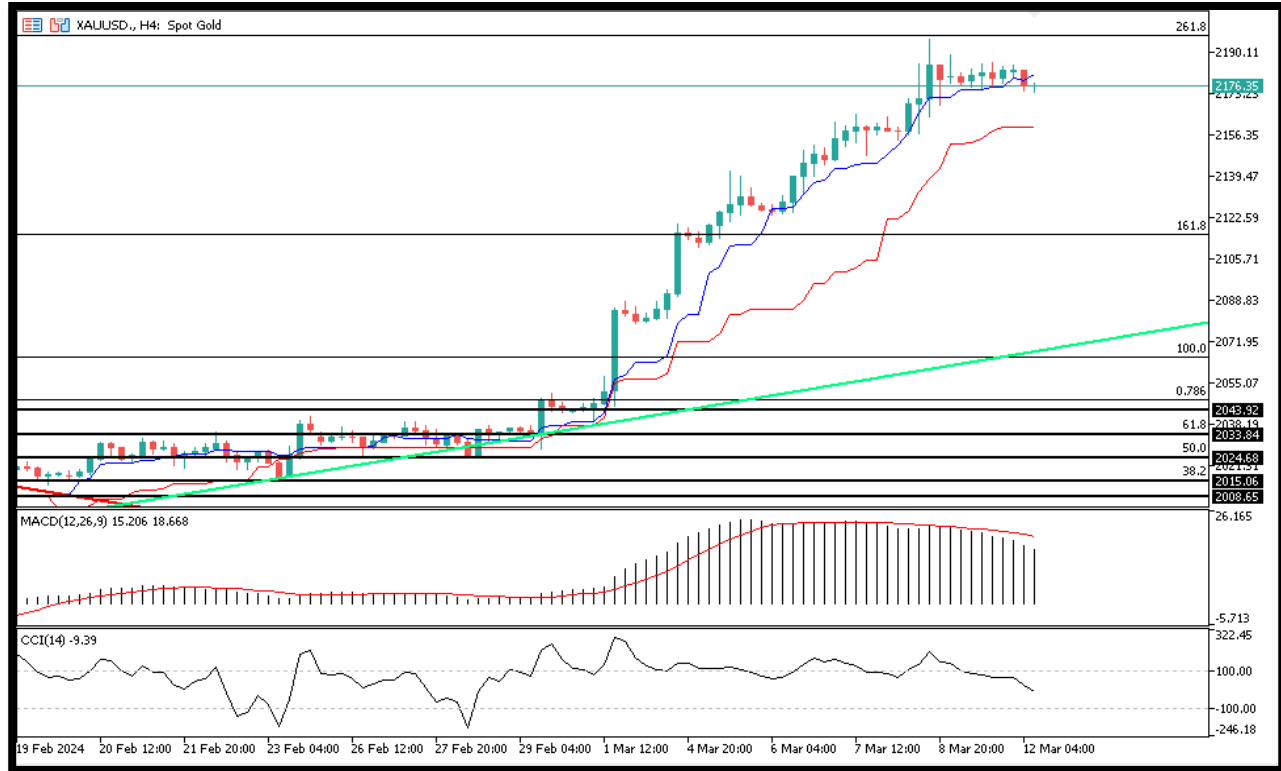
%40

%60

Dirençler 2036 – 2042 – 2054 - 2061

Destekler 2027 – 2022 – 2015 - 2007

TEKNİK GRAFİK



PIYASA NOTLARI

PARİTELER

EMTİALAR

ENDEKSLER

KRİPTO

EURUSD

GBPUSD

USDJPY

XAUUSD

WTI

NATGAS

DAX40

NQ100

BTCUSD

WTI

Batı Teksas Orta petrol fiyatı Salı günü Asya saatlerinde varil başına 78,20 dolar civarında seyrediyor. Ham petrol piyasaları ABD'den Tüketici Fiyat Endeksi verilerinin açıklanmasını beklerken durgun kalmayı sürdürüyor.

%55

%45

Dirençler 77.00 – 77.50 – 78.00 – 78.80

Destekler 76.60 – 75.40 – 74.10 – 73.50

TEKNİK GRAFİK



NATGAS

Test ettiği dip seviye 1.50'lerden sonra toparlanma çabasına giren NATGAS tarafında, anlık işlemlerde 1.84 seviyeleri görülüyor. Ortadoğuda jeopolitik risklerin artması üzerine petrol fiyatları yükselirken, OPEC örgütünden de Haziran ayına kadar gönüllü üretim kesintisi kararı geçtiğimiz hafta dikkat çekti. Teknik açıdan NATGAS bugün için üst tarafta 2.00 seviyesini ilk direnç, 2.10 seviyesini ise majör direnç olarak takip edebilir. Geri çekilmelerde ise alt tarafta, 1.80 ilk destek, 1.75 ise majör destek konumunda. Göstergeler pozitif.

%75

%25

Dirençler 1.85 – 2.00 – 2.15 – 2.25

Destekler 1.65 – 1.60 – 1.55 – 1.50

TEKNİK GRAFİK



DAX40

Uzun vadeli günlük grafikte DAX endeksi ana yükseliş trendini korumayı sürdürürken, anlık işlemlerde 17816 seviyelerinden geçtiği görülüyor. Geçtiğimiz hafta test edilen 17800 seviyelerinden sonra endeks kısa vadede ichimokunun 9 periyotluk kısa vadeli ortalamasını kaybederek düzeltmeye girerken, bugün için yükselişlerde üst tarafta 17800 ilk direnç, 17850 ise majör direnç olarak takip edilecek. Geri çekilmelerde ise 17650 seviyesini ise majör destek olarak takip edebilir. Gösterge tarafında, CCI negatif. MACD negatife dönme çabasında.

%40

%60

Dirençler 17800 – 17820 – 17860 - 17900

Destekler 17680 – 17600 – 17520 - 17450

TEKNİK GRAFİK



NQ100

Kısa vadeli sert yükselişlerle 18300 seviyelerini test eden Nasdaq endeksinde, anlık işlemlerde 18070 seviyeleri görülüyor. Teknik açıdan endeks kritik 18000 seviyesini kaybederse alt tarafta 17900 seviyesini yakından takip edebilir. Kırılmasıyla aşağıda 17800 majör destek konumunda. Yükselişlerde ise 18090 ilk direnç, 18140 ise majör direnç olarak takip edilebilir.

%40

%60

Dirençler 18375 – 18425 – 18575 - 18760

Destekler 18250 – 18150 – 18000 - 17960

TEKNİK GRAFİK



BTCUSD

Sert yükselişlerle Halvinge hazırlanan bitcoin, anlık işlemlerde 72097 seviyelerinden geçiyor. Teknik açıdan ürün üst tarafta 75300 ilk direnç, 76500 ise majör direnç konumunda. Geri çekilmelerde ise alt tarafta 68000 ilk destek, 66500 ise majör destek konumunda. Gösterge tarafında, CCI negatife dönüyor. MACD pozitif.

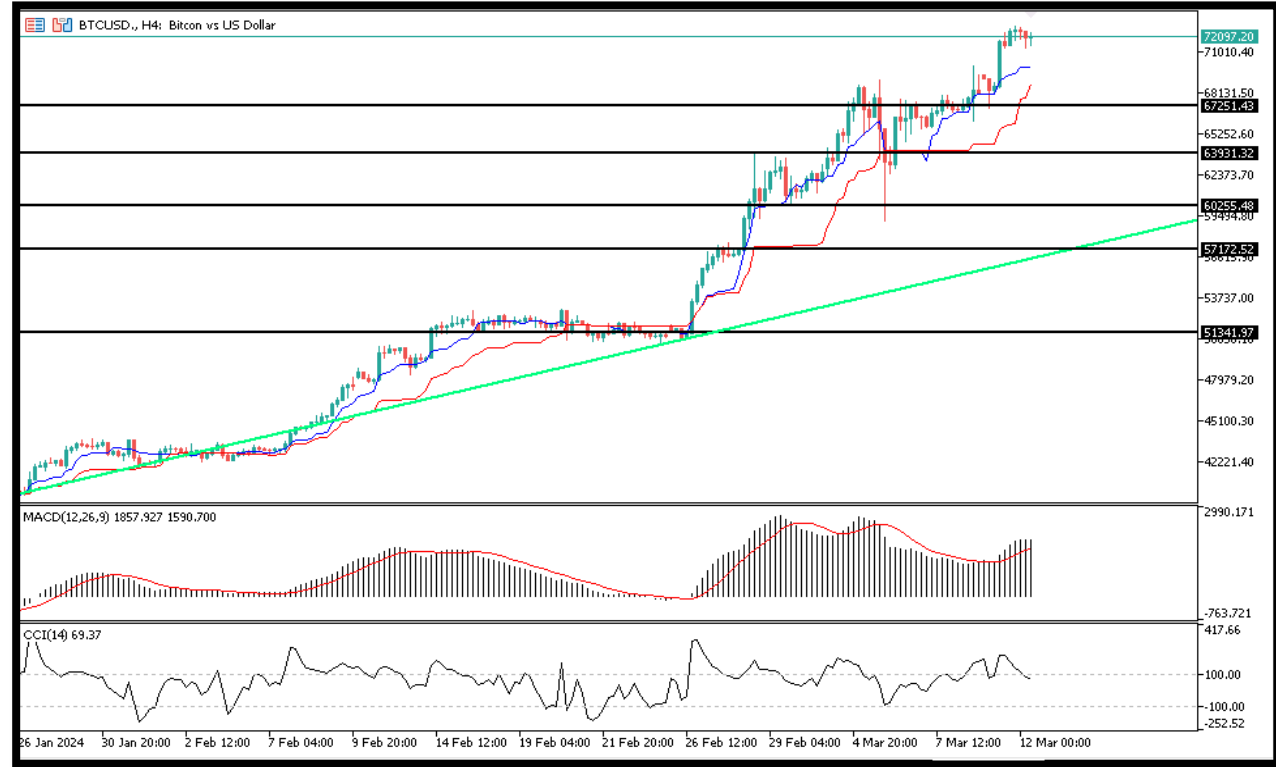
%35

%65

Dirençler 53000 – 55200 – 58500 – 61300

Destekler 51000 – 50000 – 48500 - 44000

TEKNİK GRAFİK





RİSK - UYARI ve YASAL SORUMLULUK BEYANI

Marj üzerinden işlem gören tüm finansal ürünler, sermayeniz için yüksek derecede risk taşır. Bunlar bazı yatırımcılara uygun olmayabilir ve fazla miktarlarda fon kaybedebilirsiniz. Lütfen ilgili riskleri tam olarak anladığınızdan emin olun ve gerekirse bağımsız tavsiye alın. Daha fazla bilgi için RİSK UYARISI çatısı altında uzman kişilerden destek alın. First Global LTD. IFCSA (International Financial Commission Supervisory Authority) Yasaları uyarınca kurulmuş kayıtlı bir şirkettir. Tüm müşterileri doğrudan IFCSA (International Financial Commission Supervisory Authority) Komisyonuna bağlıdır.

First Global LTD. tarafından yayınlanan herhangi bir bilgi, değerlendirme, analiz, tahmin, görüş ve diğer bilgiler (topluca "Bilgi"). First Global LTD. web sitelerinde, üçüncü taraf web sitelerinde, pazarlama materyallerinde, haber bültenlerinde, bireysel e-postalarda ve mektuplarda, bireysel görüşmelerde veya yazılı veya sözlü herhangi bir biçimde sağlanan, bir direktör, memur, çalışan veya temsilci iletişimi (toplu olarak "Yayınlar") yalnızca bilgi amaçlı ve/veya pazarlama amaçlıdır. Özel olarak belirtilmedikçe, hiç bir First Global LTD. yayını herhangi bir para birimi, ürün veya finansal araç satın almak veya satmak, herhangi bir yatırım yapmak veya belirli bir ticaret stratejisine katılmak için teklif olarak yorumlanmamalıdır. Aksi herhangi bir şey dikkate alınmaksızın (özellikle belirtilmese bile), First Global LTD.'nin hiçbir yayını, bu tür bir teklifin yasa dışı olacağı bir yetki alanında teklif olarak yorumlanmamalıdır. Bu tür algılanan teklifler First Global LTD. tarafından üstlenilmeyecektir.

Kaldıraçlı alım satım işlemlerine ilişkin olarak First Global LTD. personeline yapılacak teknik ve temel analizin kişiden kişiye farklılık arz edebileceği, bu analizlerde yapılan öngörülerin gerçekleşmeme riskinin bulunduğu dikkate alınmalıdır.