



**1ST GLOBAL FX**

# GÜNLÜK BÜLTEN

 +90 548 850 48 86

 +90 212 966 17 06

PİYASA NOTLARI

PARİTELER

EMTİALAR

ENDEKSLER

KRİPTO

EURUSD

GBPUSD

USDJPY

XAUUSD

WTI

NATGAS

DAX40

NQ100

BTCUSD

### PİYASADA ÖNE ÇIKAN HABER BAŞLIKLARI

- Altın fiyatı, yenilenen USD alımları nedeniyle baskı altında kalmayı sürdürüyor, yeni ivme için ABD verilerine bakıyor
- Başlıca pariteler önemli ABD verileri öncesinde istikrarlı seyrediyor
- Ekonomistler, yılın sallantılı başlangıcından sonra Şubat ayında tüketimin toparlanmasını bekliyor
- Küresel piyasalar ABD üretici enflasyonuna odaklandı
- Asya borsalarında karışık seyir
- Tesla hisselerinde Wells Fargo etkisi
- Bitcoin 73 bin doları aştı

## EURUSD

EUR/USD, Perşembe gününde Avrupa seansının erken saatlerinde 1,0950 seviyesinin altında zayıf bir görünümle işlem görüyor. Yatırımcılar ABD'den gelecek önemli ekonomik veriler öncesinde kenarda beklemeyi tercih ediyor. ECB politika yapıcılarının konuşmaları da yakından takip edilecek. EUR/USD için temel direnç alanı 1,0950-1,0960 seviyesinde (yükselen regresyon kanalının orta noktası, statik seviye) oluşmuş görünüyor. Paritenin bu alanı desteğe çevirmesi durumunda, 1,1000'i (psikolojik seviye, statik seviye) hedeflemeden önce 1,0980'de (statik seviye) geçici dirençle karşılaşabilir.

%40

%60

**Dirençler** 1.0850 – 1.0900 – 1.0930 – 1.1000

**Destekler** 1.0800 – 1.0750 – 1.0700 – 1.0660

## TEKNİK GRAFİK



### GBPUSD

GBP/USD, Perşembe gününde Avrupa'nın erken saatlerinde 1.2800 seviyesi yakınlarında mücadelesini sürdürüyor. ABD Dolarında ılımlı bir toparlanma ve piyasadaki temkinli hava, günün ilerleyen saatlerinde açıklanacak ABD ekonomik verilerini beklerken pariteyi savunmada tutuyor.

4 saatlik grafikteki Göreceli Güç Endeksi (RSI) göstergesi 50 civarında kalıyor ve bu da yön momentumunun eksikliğini yansıtıyor. Paritenin, yükselen regresyon kanalının orta noktasının son yükseliş trendinin Fibonacci %23,6 gerilemesiyle bulunduğu 1,2800 seviyesinin üzerinde istikrar kazanması durumunda, 1,2850 (statik seviye) ve 1,2880 (yükselen kanalın üst limiti, bitiş noktası) hedeflenebilir. yükselis trendi) sonraki.

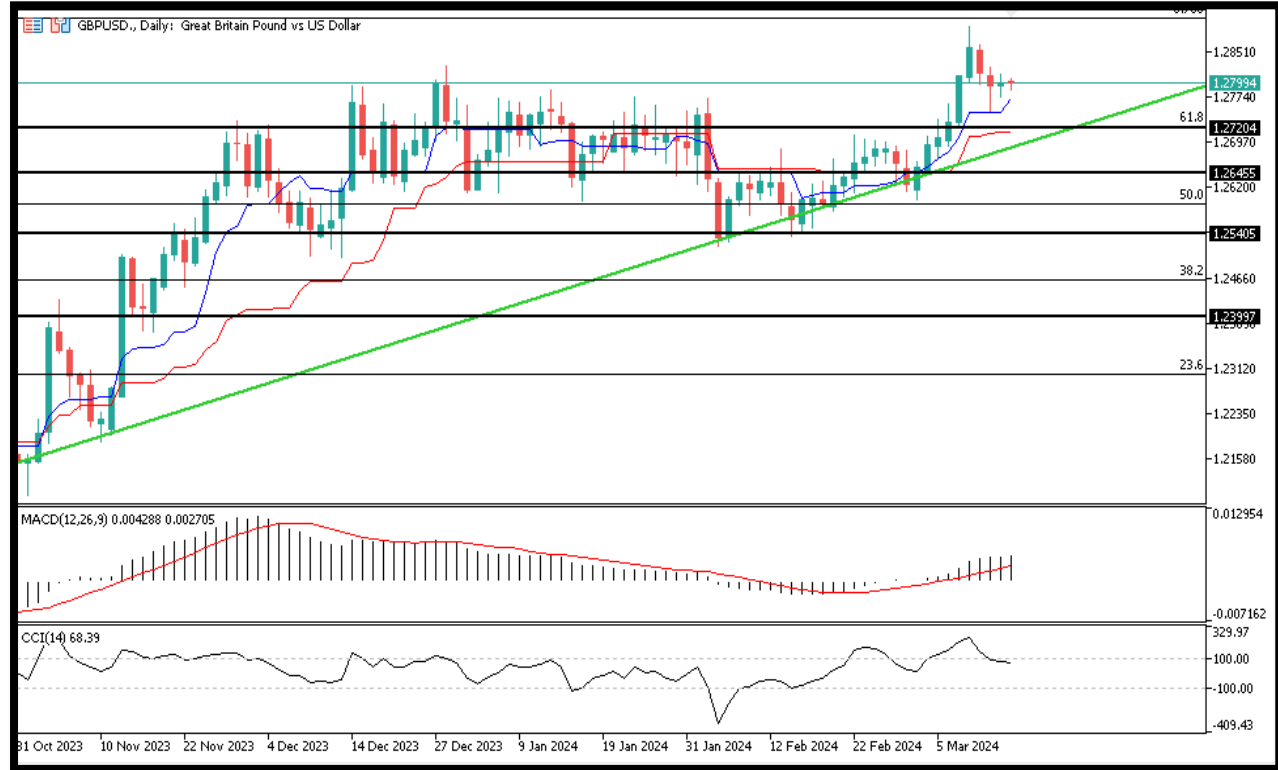
%40

%60

**Dirençler** 1.2700 – 1.2720 – 1.2760 – 1.2800

**Destekler** 1.2630 – 1.2550 – 1.2500 – 1.2470

### TEKNİK GRAFİK



## USDJPY

Japonya Merkez Bankası'nın erken faiz artırım ihtimalinin azalması Japon Yenini zayıflatıyor. Mütevazı bir USD yükselişi de USD/JPY'ye destek veriyor, ancak Fed belirsizliği yükselişi sınırlıyor. Yatırımcılar ayrıca önümüzdeki hafta Boj ve FOMC politika toplantıları öncesinde kenarda beklemeyi tercih ediyorlar. Teknik açıdan bakıldığında, USD/JPY paritesi Aralık-Şubat yükselişindeki %38,2 Fibonacci geri çekilme seviyesinin altında bir miktar direnç gösteriyor. Ancak sonraki yükseliş 100 günlük Basit Hareketli Ortalamanın (SMA) üzerinde kabul görmekte zorlandı ve %23,6 Fibo'nun önünde durakladı.

%60

%40

**Dirençler** 151.000 – 151.500 – 152.000 – 152.500

**Destekler** 150.000 – 149.414 – 149.000 – 148.582

## TEKNİK GRAFİK



## XAUUSD

Altın, bir sonraki yükseliş için yüksek etkili ABD ekonomik verilerini bekleyerek 2.170 doların üzerinde seyrediyor. ABD Doları, risk hissiyatındaki olumsuz değişimin ortasında toparlanma girişiminde bulunurken, ABD Hazine bonusu getirileri üç günlük toparlanma rallisini konsolide ederek XAU/USD'nin daha da yükselişini sınırlıyor. Günlük grafikte gözlemlendiği gibi Altın fiyatı, 7 Mart'ın en düşük seviyesi ve %23,6 Fibonacci Retracement (Fibo) seviyesinin 14 Şubat'ın en düşük seviyesi olan 1.984 \$'dan tüm zamanların en yüksek seviyesine ulaştığı 2,145 \$ kilit desteğinin hemen üzerinde toparlandı. 2.195 dolar denk geliyor.

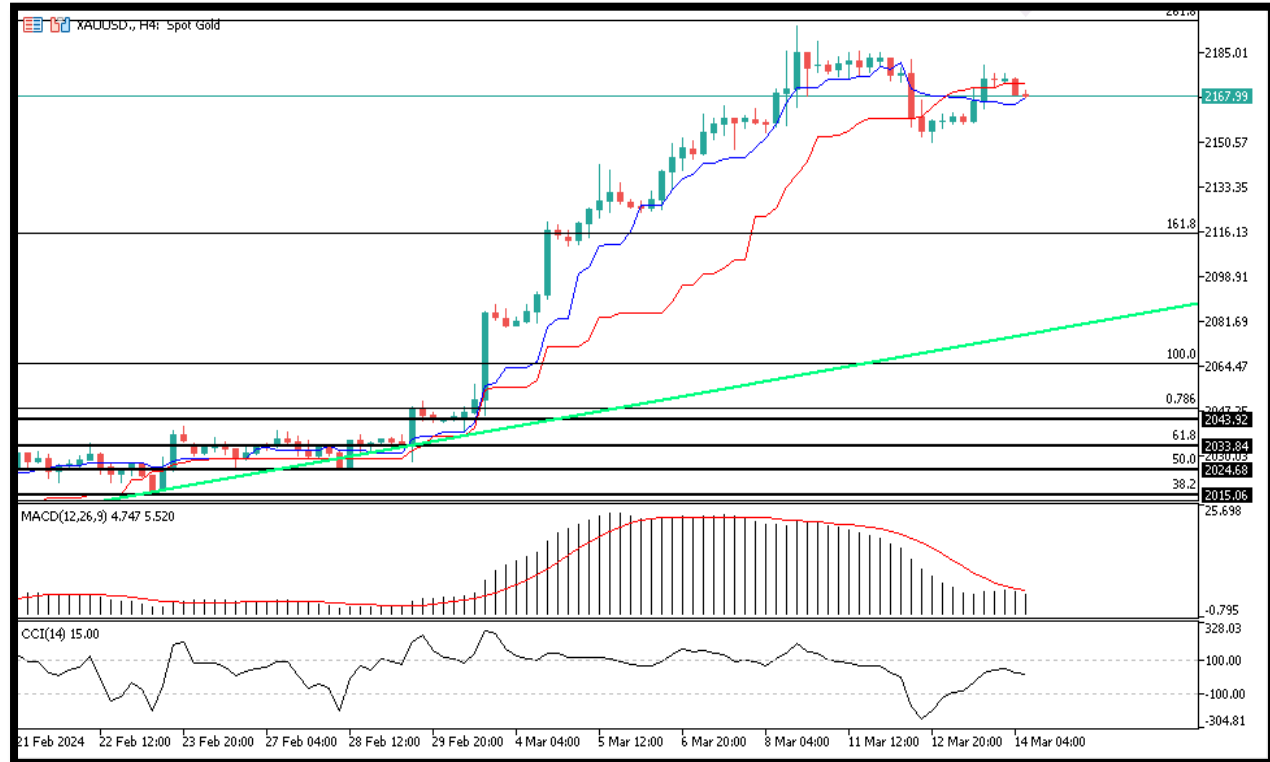
**%75**

**%25**

**Dirençler** 2036 – 2042 – 2054 - 2061

**Destekler** 2027 – 2022 – 2015 - 2007

## TEKNİK GRAFİK



### WTI

West Texas Intermediate (WTI) petrol fiyatları art arda ikinci seansta yükseliş eğilimini sürdürerek Perşembe günü Asya işlem saatlerinde varil başına yaklaşık %0,30 artışla yaklaşık 79,50 \$'a yükseldi.

Petrol fiyatlarındaki artış, ABD Ham Petrol stoklarındaki sürpriz düşüğe bağlanıyor ve bu da talebin güçlendiğine işaret ediyor. Ayrıca, Ukrayna'nın Rus rafinerilerine yönelik saldırılarının ardından potansiyel arz kesintilerine ilişkin endişeler de petrol fiyatlarını daha da artırdı.

**%55**

**%45**

**Dirençler** 77.00 – 77.50 – 78.00 – 78.80

**Destekler** 76.60 – 75.40 – 74.10 – 73.50

### TEKNİK GRAFİK



## NATGAS

Doğal Gaz Çarşamba günü 2,00 doların çok altında işlem görerek geçen haftaki sert düşüşünü sürdürdü. Tamamen teknik açıdan bakıldığında giderek daha fazla satış baskısı birikirken, jeopolitik faktörler de daha yüksek Gaz fiyatları lehine düşmüyor. Çarşamba günü yayınlanan veriler, Avrupa Sanayi Üretiminin Ocak ayında beklenenden fazla düştüğünü gösterdi; bu, bahar ve yaz mevsiminin yaklaştığı bir dönemde, hane halklarından gelen gaz tüketiminin de azaldığı bir dönemde talep için kötü bir işaret.

**%75**

**%25**

**Dirençler** 1.85 – 2.00 – 2.15 – 2.25

**Destekler** 1.65 – 1.60 – 1.55 – 1.50

## TEKNİK GRAFİK





### DAX40

Uzun vadeli günlük grafikte DAX endeksi ana yükseliş trendini korumayı sürdürürken, anlık işlemlerde 17988 seviyelerinden geçtiği görülüyor. Geçtiğimiz hafta test edilen 17800 seviyelerinden sonra endeks kısa vadede ichimokunun 9 periyotluk kısa vadeli ortalamasını kaybederek düzeltmeye girerken, bugün için yükselişlerde üst tarafta 18000 ilk direnç, 18050 ise majör direnç olarak takip edilecek. Geri çekilmelerde ise 17800 seviyesini ise majör destek olarak takip edebilir. Gösterge tarafında, CCI negatif. MACD negatife dönme çabasında.

**%40**

**%60**

**Dirençler** 17800 – 17820 – 17860 - 17900

**Destekler** 17680 – 17600 – 17520 - 17450

### TEKNİK GRAFİK



**NQ100**

Kısa vadeli sert yükselişlerle 18300 seviyelerini test eden Nasdaq endeksinde, anlık işlemlerde 18141 seviyeleri görülüyor. Teknik açıdan endeks kritik 18000 seviyesini kaybederse alt tarafta 17900 seviyesini yakından takip edebilir. Kırılmasıyla aşağıda 17800 majör destek konumunda. Yükselişlerde ise 18300 ilk direnç, 18400 ise majör direnç olarak takip edilebilir.

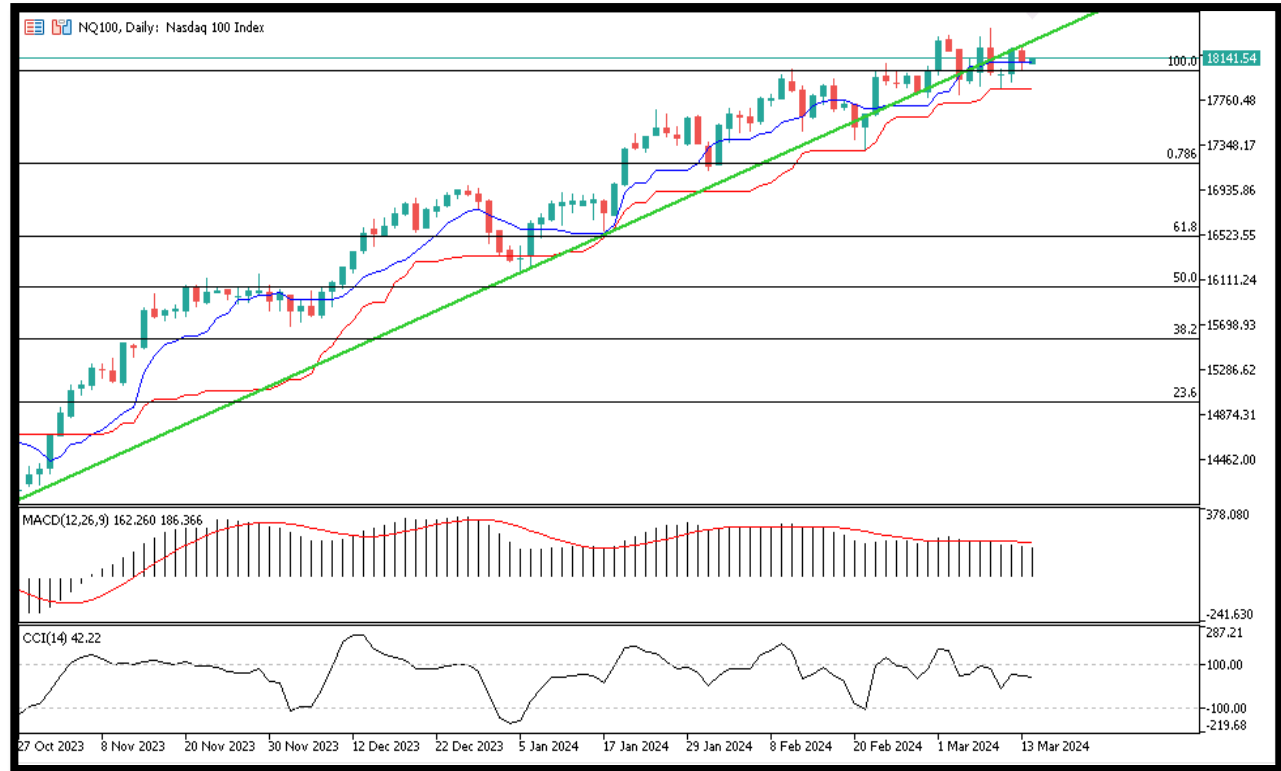
**%40**

**%60**

**Dirençler** 18375 – 18425 – 18575 - 18760

**Destekler** 18250 – 18150 – 18000 - 17960

**TEKNİK GRAFİK**



### BTCUSD

Sert yükselişlerle Halvinge hazırlanan bitcoin, anlık işlemlerde 73315 seviyelerinden geçiyor. Teknik açıdan ürün üst tarafta 75300 ilk direnç, 76500 ise majör direnç konumunda. Geri çekilmelerde ise alt tarafta 68000 ilk destek, 66500 ise majör destek konumunda. Gösterge tarafında, CCI negatife dönüyor. MACD pozitif.

%35

%65

**Dirençler** 53000 – 55200 – 58500 – 61300

**Destekler** 51000 – 50000 – 48500 - 44000

### TEKNİK GRAFİK





## RİSK - UYARI ve YASAL SORUMLULUK BEYANI

Marj üzerinden işlem gören tüm finansal ürünler, sermayeniz için yüksek derecede risk taşır. Bunlar bazı yatırımcılara uygun olmayabilir ve fazla miktarlarda fon kaybedebilirsiniz. Lütfen ilgili riskleri tam olarak anladığınızdan emin olun ve gerekirse bağımsız tavsiye alın. Daha fazla bilgi için RİSK UYARISI çatısı altında uzman kişilerden destek alın. First Global LTD. IFCSA (International Financial Commission Supervisory Authority) Yasaları uyarınca kurulmuş kayıtlı bir şirkettir. Tüm müşterileri doğrudan IFCSA (International Financial Commission Supervisory Authority) Komisyonuna bağlıdır.

First Global LTD. tarafından yayınlanan herhangi bir bilgi, değerlendirme, analiz, tahmin, görüş ve diğer bilgiler (topluca "Bilgi"). First Global LTD. web sitelerinde, üçüncü taraf web sitelerinde, pazarlama materyallerinde, haber bültenlerinde, bireysel e-postalarda ve mektuplarda, bireysel görüşmelerde veya yazılı veya sözlü herhangi bir biçimde sağlanan, bir direktör, memur, çalışan veya temsilci iletişimi (toplu olarak "Yayınlar") yalnızca bilgi amaçlı ve/veya pazarlama amaçlıdır. Özel olarak belirtilmedikçe, hiç bir First Global LTD. yayını herhangi bir para birimi, ürün veya finansal araç satın almak veya satmak, herhangi bir yatırım yapmak veya belirli bir ticaret stratejisine katılmak için teklif olarak yorumlanmamalıdır. Aksi herhangi bir şey dikkate alınmaksızın (özellikle belirtilmese bile), First Global LTD.'nin hiçbir yayını, bu tür bir teklifin yasa dışı olacağı bir yetki alanında teklif olarak yorumlanmamalıdır. Bu tür algılanan teklifler First Global LTD. tarafından üstlenilmeyecektir.

Kaldıraçlı alım satım işlemlerine ilişkin olarak First Global LTD. personeline yapılacak teknik ve temel analizin kişiden kişiye farklılık arz edebileceği, bu analizlerde yapılan öngörülerin gerçekleşmeme riskinin bulunduğu dikkate alınmalıdır.