



**1ST GLOBAL FX**

# GÜNLÜK BÜLTEN

 +90 548 850 48 86

 +90 212 966 17 06

PİYASA NOTLARI

PARİTELER

EMTİALAR

ENDEKSLER

KRİPTO

EURUSD

GBPUSD

USDJPY

XAUUSD

WTI

NATGAS

DAX40

NQ100

BTCUSD

### PİYASADA ÖNE ÇIKAN HABER BAŞLIKLARI

- Fed'in faiz oranlarını daha uzun süre deęiřtirmemesi durumunda EUR/USD düşecek - Nordea
- Altın fiyatı, Fed'in faiz indirimi iddialarının azalmasıyla 2.150 doların altında savunmada kalmayı sürdürüyor
- Japon Yeni, USD karşısında bir haftanın en düşük seviyesi yakınlarında seyrediyor, odaklar BoJ ve Fed'de kalmaya devam ediyor
- WTI, arz konusundaki endişelerin artmasıyla galibiyet serisini sürdürüyor ve 80,90 dolara tırmanıyor
- Küresel piyasalar merkez bankalarına odaklandı
- Japonya'da ücret anlaşmaları BoJ'un politika deęiřiklięine yol açabilir
- Çin'de perakende satışlar ve sanayi üretimi beklentilerin üzerinde

## EURUSD

EUR/USD, Pazartesi günü Avrupa'nın erken saatlerinde 1,0900 seviyesinin altında fiyat aralığını koruyor. Sabit bir ABD Doları ve iyimser bir risk hissi ortasında, parite net bir yön eğilimine sahip değil ve ticari ivme için yeni katalizörler bekliyor. EUR/USD artan regresyon kanalının altına düştü ve 4 saatlik grafikteki Göreceli Güç Endeksi (RSI) göstergesi 40'ın altına düşerek aşağı yönlü baskının arttığına işaret etti.

Aşağı yönde ise, 100 dönemlik Basit Hareketli Ortalamanın (SMA) son yükseliş trendinin Fibonacci %38,2 geri çekilme seviyesini karşıladığı 1,0870-1,0860 seviyesinde güçlü bir destek alanı oluşmuş görünüyor.

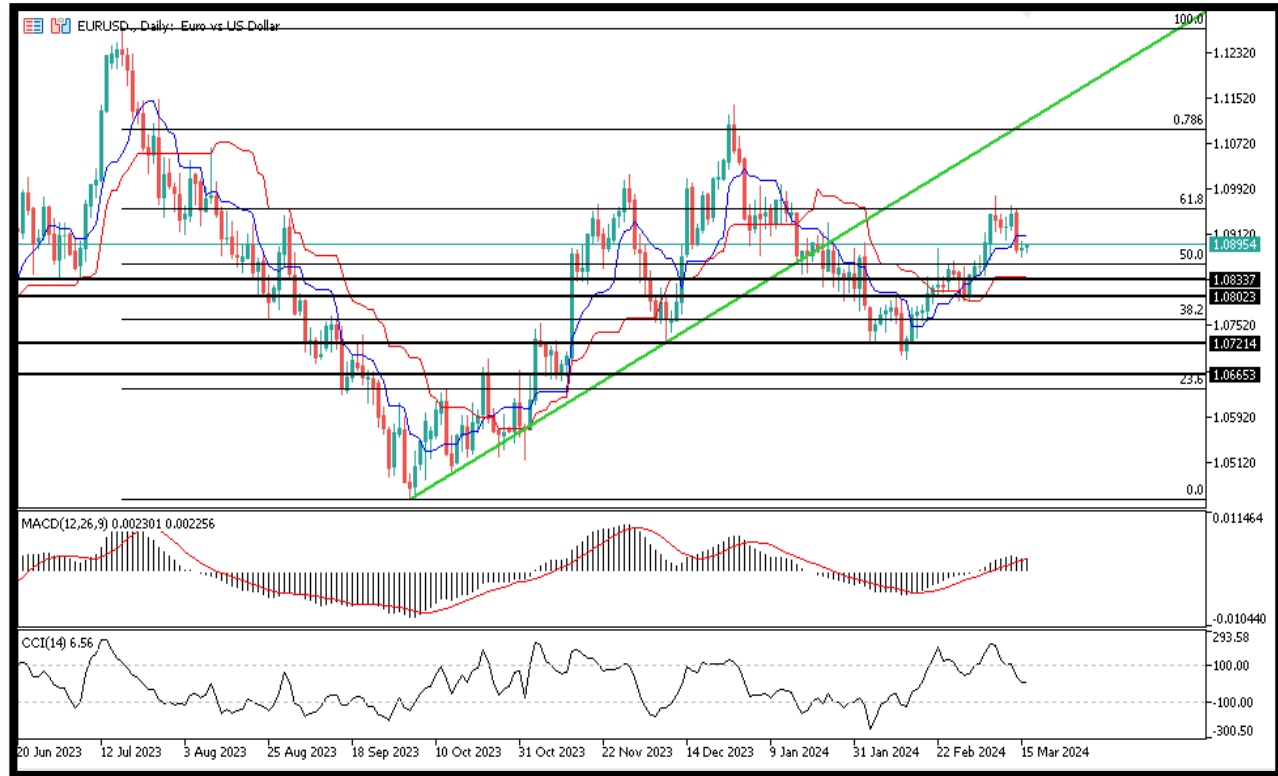
%40

%60

**Dirençler** 1.0850 – 1.0900 – 1.0930 – 1.1000

**Destekler** 1.0800 – 1.0750 – 1.0700 – 1.0660

## TEKNİK GRAFİK



### GBPUSD

GBP/USD, Pazartesi günü Avrupa'nın erken saatlerindeki son kayıplarını pekiştirerek 1,2700 seviyesinin üzerinde işlem görüyor. Riskli piyasa ortamına rağmen ABD Doları yükselişini sürdürüyor ve pariteyi geri planda tutuyor. Gözler bu haftaki Fed kararı üzerinde. 4 saatlik grafikteki Göreceli Güç Endeksi (RSI) göstergesi 40'ın altında kalıyor ve 20 dönemlik Basit Hareketli Ortalama (SMA), düşüş eğilimini yansıtan 50 dönemlik SMA ile düşüş eğilimi göstermeye yakın.

Son yükseliş trendinin %38,2'lik Fibonacci geri dönüşü, 1,2750 seviyesindeki kilit direnç olarak hizalanıyor. GBP/USD bu seviyeyi geri kazanamazsa satıcılar kontrolü elinde tutmaya çalışabilir.

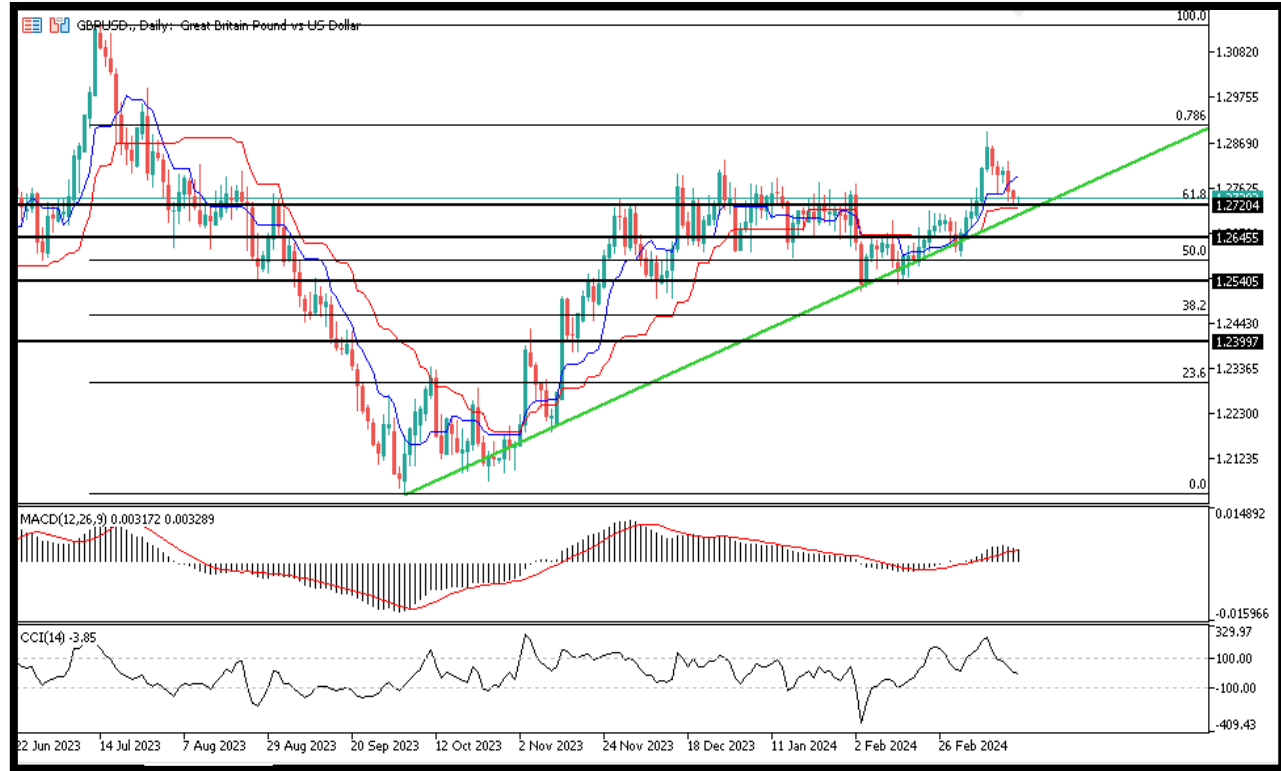
%40

%60

**Dirençler** 1.2700 – 1.2720 – 1.2760 – 1.2800

**Destekler** 1.2630 – 1.2550 – 1.2500 – 1.2470

### TEKNİK GRAFİK



## USDJPY

Japon Yeni, Japonya Merkez Bankası'nın politika durumunda yakın bir değişime ilişkin bahislerin azalması nedeniyle zayıfladı. Şahin Fed beklentileri USD için rüzgar etkisi yaratıyor ve USD/JPY çiftine destek sağlıyor. Yatırımcılar artık yeni yön tahminleri yapmadan önce Boj ve Fed politika kararlarına bakıyor. Teknik açıdan bakıldığında, Şubat-Mart düşüşünün %61,8 Fibonacci geri çekilme seviyesinin ötesine geçilmesi, halihazırda ek kazanımlara zemin hazırlamış olabilir. Günlük grafikteki osilatörlerin pozitif ivme kazanmaya başladığı göz önüne alındığında, USD/JPY çifti 149,75-149,80 yatay dirence doğru daha da değer kazanmaya hazır görünüyor.

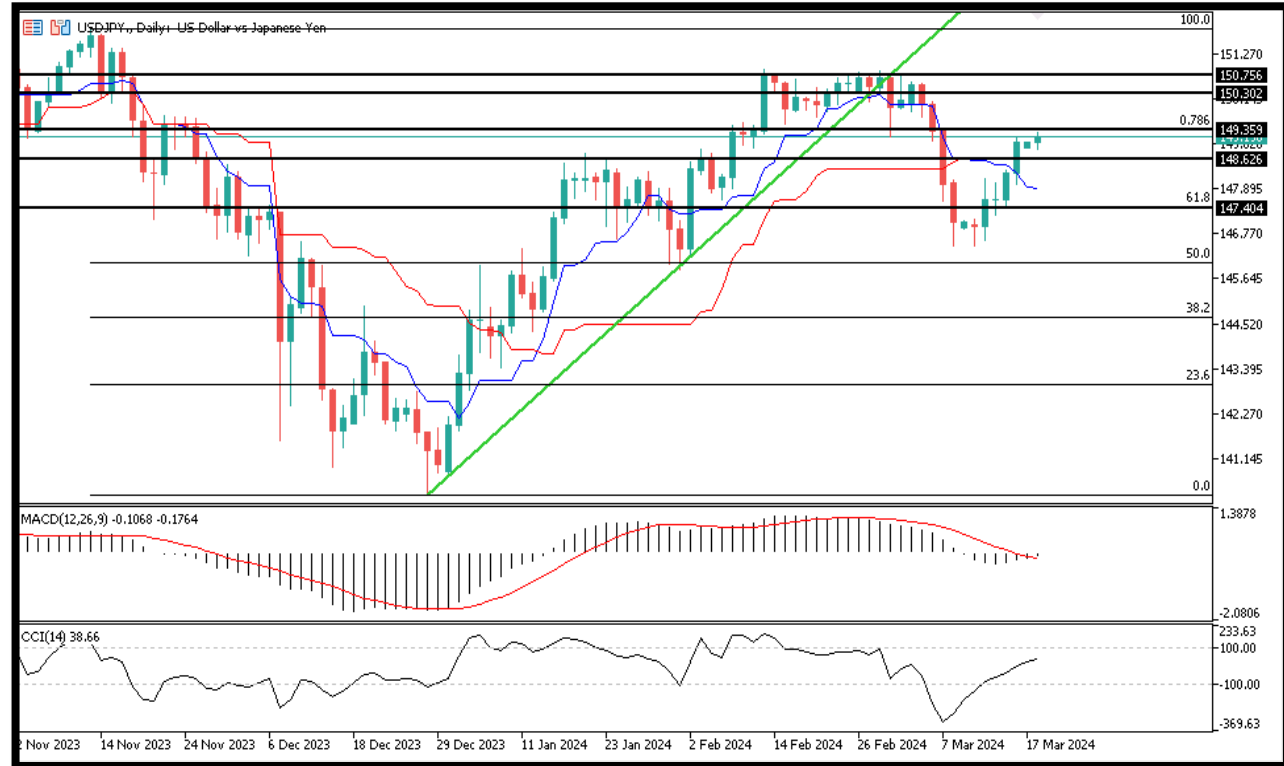
**%50**

**%50**

**Dirençler** 151.000 – 151.500 – 152.000 – 152.500

**Destekler** 150.000 – 149.414 – 149.000 – 148.582

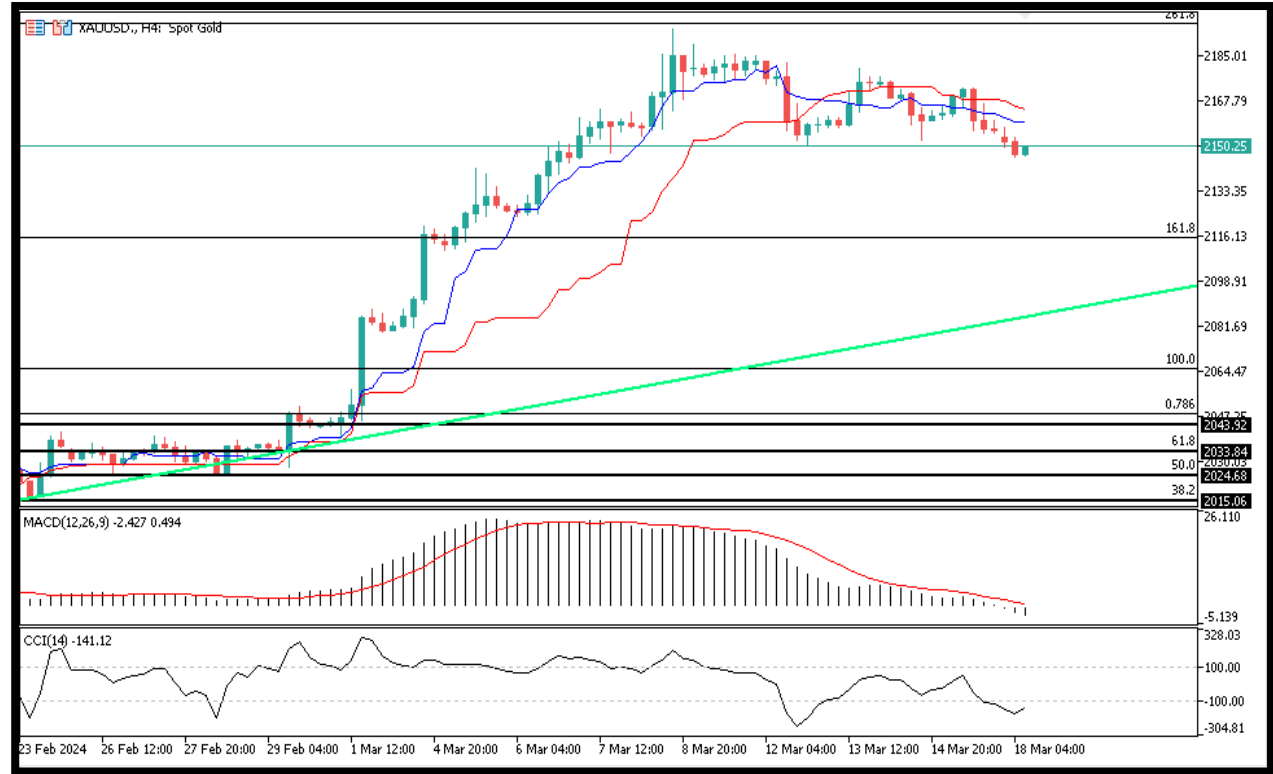
## TEKNİK GRAFİK





**XAUUSD**

Altın fiyatı, Pazartesi günü Asya ticaretinde 2.150\$ civarındaki haftanın en düşük seviyelerinde seyrederken önceki haftaki düşüş trendini sürdürmeyi planlıyor. Piyasadaki iyimser hava, ABD Doları'nın ABD Hazine bonusu getirileriyle birlikte yükselişini konsolide etmesiyle birleştiğinde, büyük merkez bankalarının haftasının başında Altın için olumsuz işaret ediyor. Günlük zaman diliminde gözlemlendiği üzere potansiyel bir Boğa Bayrağı formasyonu oyunda kalmaya devam ediyor ve yükselişin devamını teyit etmek için gereken 2.170 \$ seviyesindeki düşen trend çizgisi direncinin üzerinde bir günlük kapanış söz konusu.

**%75****%25****Dirençler** 2036 – 2042 – 2054 - 2061**Destekler** 2027 – 2022 – 2015 - 2007**TEKNİK GRAFİK**

**WTI**

West Texas Intermediate petrol fiyatı yükseliş eğilimini sürdürüyor ve Pazartesi günü Asya işlem saatlerinde varil başına yaklaşık 80,90 dolara ulaşıyor. Ham petrol fiyatları, artan jeopolitik risklerden kaynaklanan arz kesintilerine ilişkin endişelerin etkisiyle olumlu bir ivme kazanıyor.

Teknik açıdan üst tarafta 82 dolar ilk direnç, 84 dolar ise hedef konumunda. Geri çekilmelerde ise 80 dolar desteği yakından takip edilecek.

**%55**

**%45**

**Dirençler** 77.00 – 77.50 – 78.00 – 78.80

**Destekler** 76.60 – 75.40 – 74.10 – 73.50

**TEKNİK GRAFİK**



### NATGAS

Kısa vadeli görüntüsünde konsolide olma çabasıyla 1.80'lere tutunan doğalgaz, anlık işlemlerde 1.82 seviyelerinden geçiyor. Teknik açıdan üst tarafta 2.00 ilk direnç, 2.20 ise majör direnç konumunda. Geri çekilmelerde ise, 1.70 ilk destek, 1.60 ise majör destek konumunda. Gösterge tarafında, CCI ve MACD pozitif.

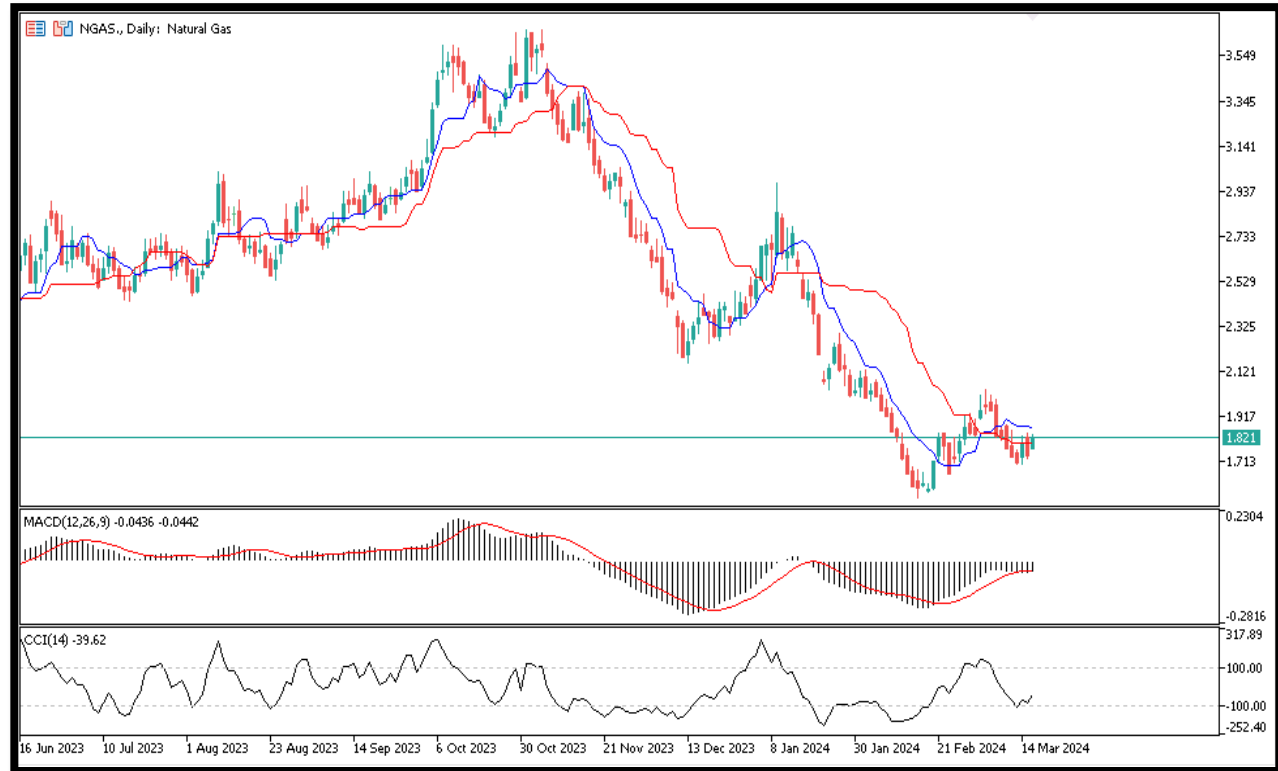
**%75**

**%25**

**Dirençler** 1.85 – 2.00 – 2.15 – 2.25

**Destekler** 1.65 – 1.60 – 1.55 – 1.50

### TEKNİK GRAFİK





**DAX40**

Uzun vadeli günlük grafikte DAX endeksi ana yükseliş trendini korumayı sürdürürken, anlık işlemlerde 17970 seviyelerinden geçtiği görülüyor. Geçtiğimiz hafta test edilen 18000 seviyelerinden sonra endeks kısa vadede yataya bağlamış durumda. Bugün için yükselişlerde üst tarafta 18000 ilk direnç, 18050 ise majör direnç olarak takip edilecek. Geri çekilmelerde ise 17800 seviyesini ise majör destek olarak takip edebilir. Gösterge tarafında, CCI negatif. MACD negatife dönme çabasında.

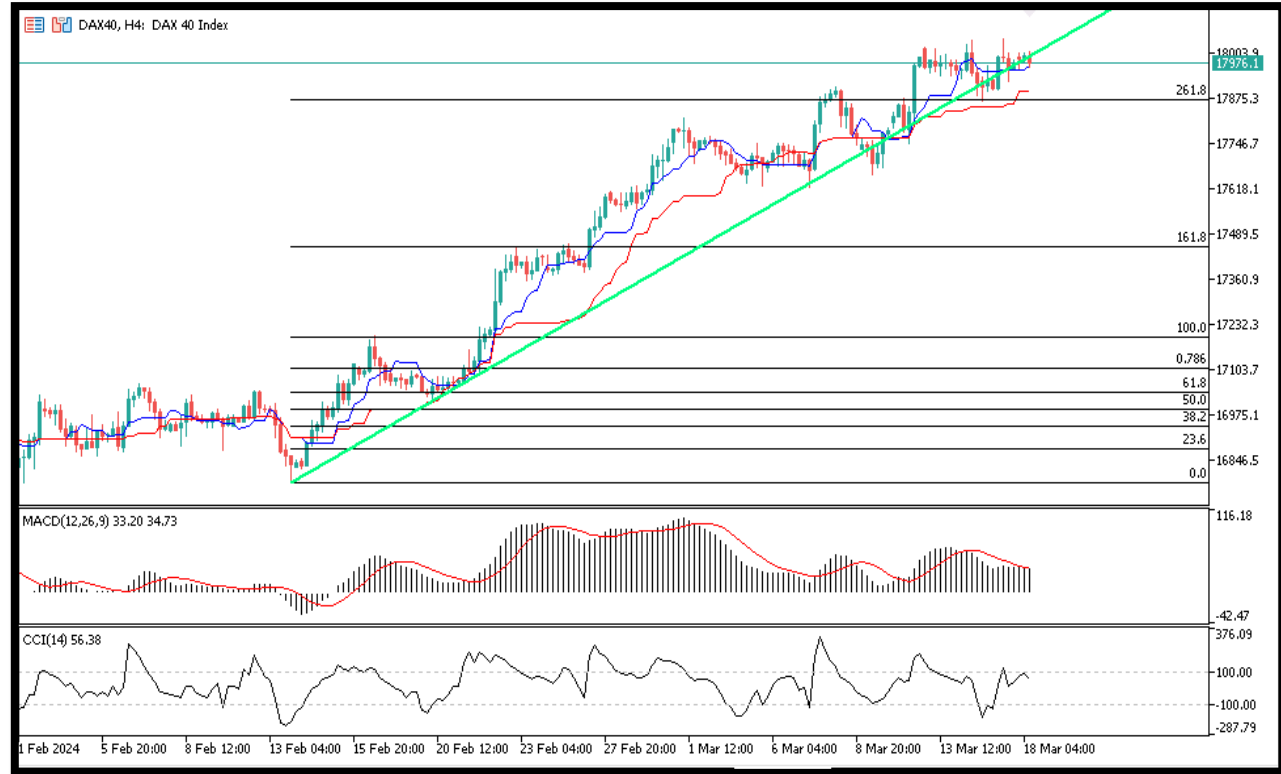
**%40**

**%60**

**Dirençler** 17800 – 17820 – 17860 - 17900

**Destekler** 17680 – 17600 – 17520 - 17450

**TEKNİK GRAFİK**



### NQ100

Geçtiğimiz hafta ABD'den gelen TÜFE rakamlarından sonra endeks satış baskısı altında kalırken, anlık işlemlerde 17915 seviyelerinden geçtiği görülüyor. Teknik açıdan bugün için üst tarafta 18000 ilk direnç, 18090 ise majör direnç konumunda. Geri çekilmelerde ise alt tarafta 17800 ilk destek, 17700 ise majör destek olarak takip edilecek. Gösterge tarafında, CCI negatif. MACD negatif.

%40

%60

**Dirençler** 18375 – 18425 – 18575 - 18760

**Destekler** 18250 – 18150 – 18000 - 17960

### TEKNİK GRAFİK



### BTCUSD

Sert yükselişlerle Halvinge hazırlanan bitcoin, anlık işlemlerde 68475 seviyelerinden geçiyor. Teknik açıdan ürün üst tarafta 75300 ilk direnç, 76500 ise majör direnç konumunda. Geri çekilmelerde ise alt tarafta 68000 ilk destek, 66500 ise majör destek konumunda. Gösterge tarafında, CCI negatife dönüyor. MACD pozitif.

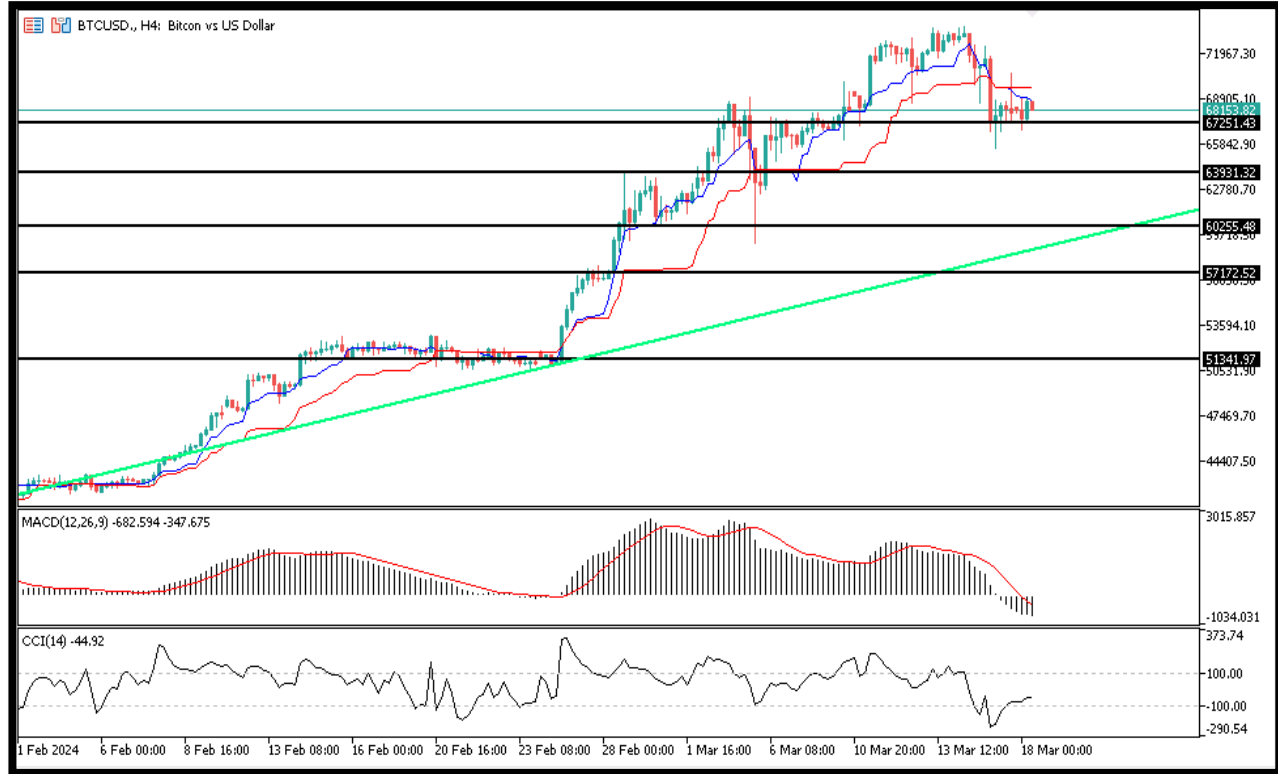
%35

%65

**Dirençler** 53000 – 55200 – 58500 – 61300

**Destekler** 51000 – 50000 – 48500 - 44000

### TEKNİK GRAFİK





## RİSK - UYARI ve YASAL SORUMLULUK BEYANI

Marj üzerinden işlem gören tüm finansal ürünler, sermayeniz için yüksek derecede risk taşır. Bunlar bazı yatırımcılara uygun olmayabilir ve fazla miktarlarda fon kaybedebilirsiniz. Lütfen ilgili riskleri tam olarak anladığınızdan emin olun ve gerekirse bağımsız tavsiye alın. Daha fazla bilgi için RİSK UYARISI çatısı altında uzman kişilerden destek alın. First Global LTD. IFCSA (International Financial Commission Supervisory Authority) Yasaları uyarınca kurulmuş kayıtlı bir şirkettir. Tüm müşterileri doğrudan IFCSA (International Financial Commission Supervisory Authority) Komisyonuna bağlıdır.

First Global LTD. tarafından yayınlanan herhangi bir bilgi, değerlendirme, analiz, tahmin, görüş ve diğer bilgiler (topluca "Bilgi"). First Global LTD. web sitelerinde, üçüncü taraf web sitelerinde, pazarlama materyallerinde, haber bültenlerinde, bireysel e-postalarda ve mektuplarda, bireysel görüşmelerde veya yazılı veya sözlü herhangi bir biçimde sağlanan, bir direktör, memur, çalışan veya temsilci iletişimi (toplu olarak "Yayınlar") yalnızca bilgi amaçlı ve/veya pazarlama amaçlıdır. Özel olarak belirtilmedikçe, hiç bir First Global LTD. yayını herhangi bir para birimi, ürün veya finansal araç satın almak veya satmak, herhangi bir yatırım yapmak veya belirli bir ticaret stratejisine katılmak için teklif olarak yorumlanmamalıdır. Aksi herhangi bir şey dikkate alınmaksızın (özellikle belirtilmese bile), First Global LTD.'nin hiçbir yayını, bu tür bir teklifin yasa dışı olacağı bir yetki alanında teklif olarak yorumlanmamalıdır. Bu tür algılanan teklifler First Global LTD. tarafından üstlenilmeyecektir.

Kaldıraçlı alım satım işlemlerine ilişkin olarak First Global LTD. personeline yapılacak teknik ve temel analizin kişiden kişiye farklılık arz edebileceği, bu analizlerde yapılan öngörülerin gerçekleşmeme riskinin bulunduğu dikkate alınmalıdır.