



**1ST GLOBAL FX**

# GÜNLÜK BÜLTEN

 +90 548 850 48 86

 +90 212 966 17 06

PİYASA NOTLARI

PARİTELER

EMTİALAR

ENDEKSLER

KRİPTO

EURUSD

GBPUSD

USDJPY

XAUUSD

WTI

NATGAS

DAX40

NQ100

BTCUSD

### PİYASADA ÖNE ÇIKAN HABER BAŞLIKLARI

- Çin Politbürosu: Basiretli para politikası ve proaktif maliye politikası uygulayacağız
- Bu haftanın önemli olayları öncesinde gözler Euro Bölgesi enflasyonu ve GSYH verilerine çevrildi
- Altın fiyatı, ABD makro verileri öncesinde güçlenen USD'nin etkisiyle 2.320 dolar civarında baskı altında kalmayı sürdürüyor
- Japon Yeni USD karşısında 157,00 seviyesinin üzerinde tutunuyor, yeni ivme için ABD makro verilerine bakıyor
- Almanya Perakende Satışları Mart'ta yıllık %0,3 artış gösterdi; önceki %-2,7'lik artışa kıyasla
- Euro Bölgesi TÜFE ve FOMC öncesinde 200 periyotluk SMA'nın üzerinde kalmayı başarıyor
- Çin'in Caixin İmalat PMI'ı Nisan ayında 51,0 beklentisine kıyasla 51,4'e yükseldi

**EURUSD**

EUR/USD, ABD Doları'ndaki güçlü toparlanma ve Salı günü erken saatlerde ortaya çıkan karışık piyasa hissiyatının etkisiyle kırmızı bölgesini 1,0700 civarında tutuyor. Almanya'nın Perakende Satışları'ndaki toparlanma, Avro Bölgesi enflasyonu ve GSYİH verileri öncesinde Avro'yu etkilemede başarısız oldu. Artan yönde EUR/USD muhtemelen 200 günlük önemli SMA olan 1,0803'te ilk dirençle karşılaşacak, ardından Nisan zirvesi 1,0885 (9 Nisan), Mart ayının en yüksek seviyesi 1,0981 (8 Mart) ve 1,0981'deki haftalık zirve ile ikinci dirençle karşılaşacak. 1,0998 (11 Ocak), bunların hepsi psikolojik bariyer olan 1,1000'e ulaşmadan önce.

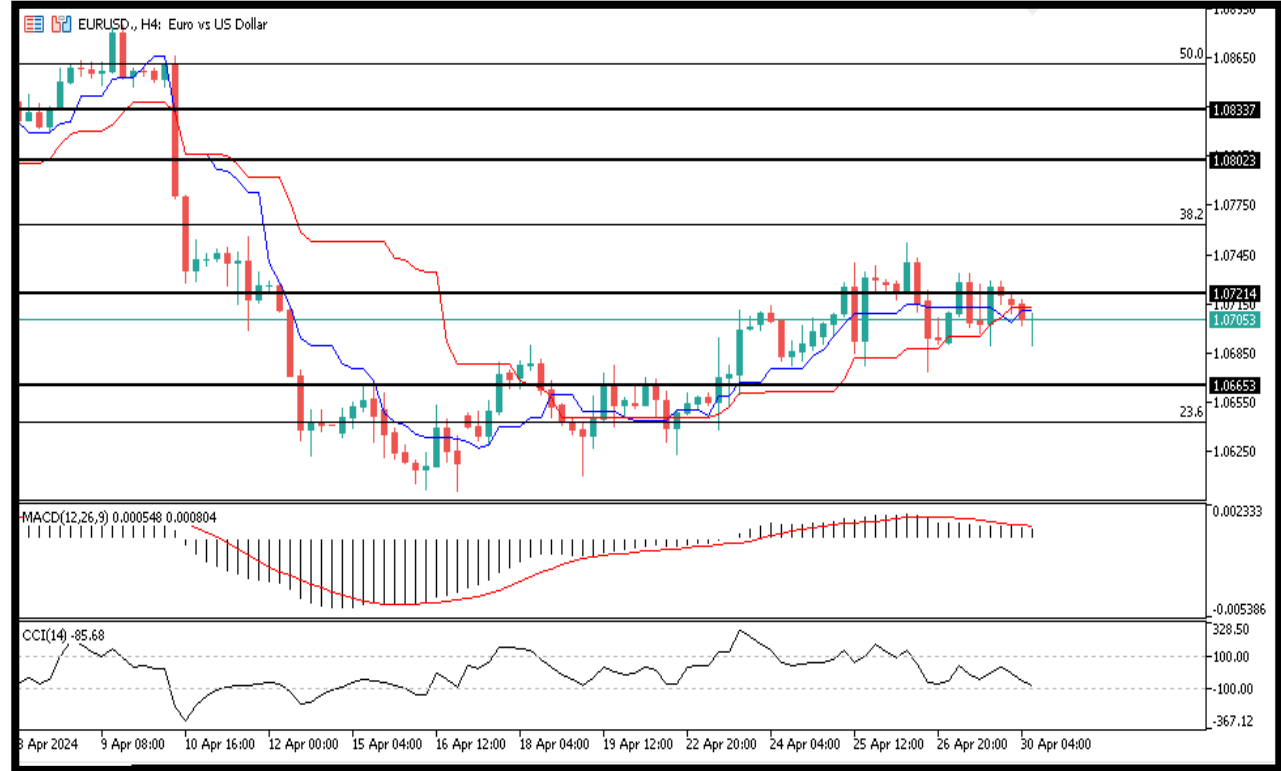
**%50**

**%50**

**Dirençler** 1.0690 – 1.0720 – 1.0740 – 1.0760

**Destekler** 1.0640 – 1.0620 – 1.0600 – 1.0570

**TEKNİK GRAFİK**



### GBPUSD

GBP/USD Salı günü Avrupa ticaretinde kayıplarını 1,2500'e doğru sürdürüyor. Temkinli bir risk tonu ve ABD Dolarının iyi bir geri dönüşü pariteyi olumsuz etkiliyor. Artık odak noktası, İngiltere'nin veri açısından hafif bir veri ortamında orta seviye ABD verilerine kayıyor. 4 saatlik grafikteki Göreceli Güç Endeksi (RSI) göstergesi 60 yakınında kalmayı sürdürüyor ve GBP/USD, şu anda 1,2500 seviyesinde bulunan 100 dönemlik Basit Hareketli Ortalamanın (SMA) üzerinde işlem görmeye devam ediyor. Artan yönde ise 1,2530 (Fibonacci son düşüş trendinin %38,2 gerilemesi), 200 günlük SMA'nın bulunduğu 1,2560 öncesinde geçici direnç olarak hizalanıyor.

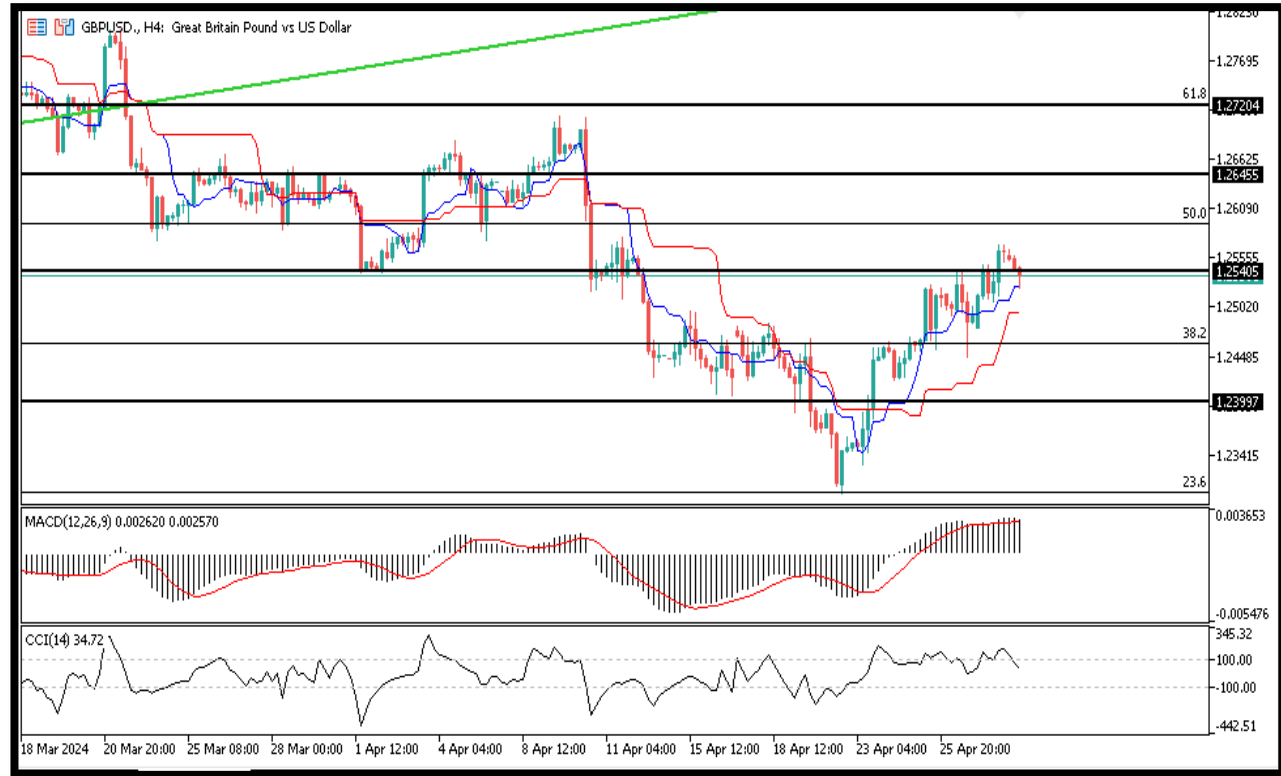
%45

%55

**Dirençler** 1.2400 – 1.2420 – 1.2460 – 1.2500

**Destekler** 1.2350 – 1.2330 – 1.2300 – 1.2270

### TEKNİK GRAFİK



## USDJPY

Japon Yeni, önceki gün onlarca yılın en düşük seviyesinden kaydettiği sağlam toparlanmayı sürdürmekte zorlanıyor. BoJ-Fed'in farklı politika beklentileri ve olumlu risk tonu güvenli liman JPY'yi zayıflatıyor. Bir miktar USD alımının ortaya çıkması, Salı gününde USD/JPY paritesine ek bir destek sağladı. Teknik açıdan bakıldığında spot fiyatlar Pazartesi günü 200 saatlik Basit Hareketli Ortalamanın (SMA) altında direnç gösterdi. Ardından gelen hareket, onlarca yılın en iyilerinden bir gecede yaşanan keskin geri çekilmenin %38,2 Fibonacci geri çekilme seviyesinin ötesine geçerek yükseliş eğilimli yatırımcıların lehine oldu.

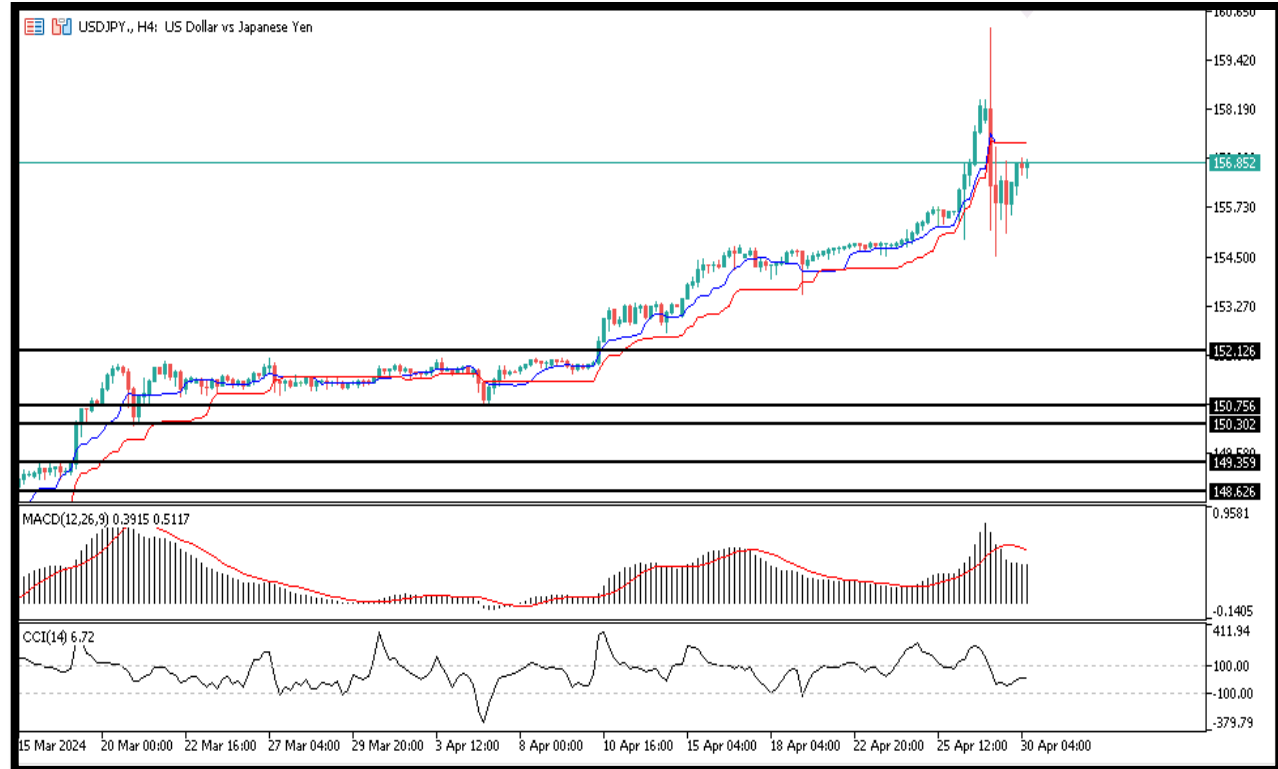
%40

%60

**Dirençler** 155.000 – 155.200 – 155.500 – 155.600

**Destekler** 154.200 – 154.000 – 153.860 – 153.420

## TEKNİK GRAFİK



### XAUUSD

Altın fiyatı (XAU/USD) Salı günü Avrupa seansına girerken baskı altında kalmayı sürdürüyor ve şu anda günlük aralığının alt sınırı yakınında, 2.320\$ seviyesinin hemen üzerinde yer alıyor. Teknik açıdan bakıldığında, Altın fiyatı son iki gündür 200 saatlik Basit Hareketli Ortalama (SMA) bariyerini aşmak için mücadele ediyor. Şu anda 2.346 dolar bölgesine sabitlenen söz konusu engel, şu anda tüm zamanların zirvesinden son geri çekilmenin %38,2 Fibonacci geri çekilme seviyesine denk geliyor ve önemli bir dönüm noktası olarak hareket etmeli.

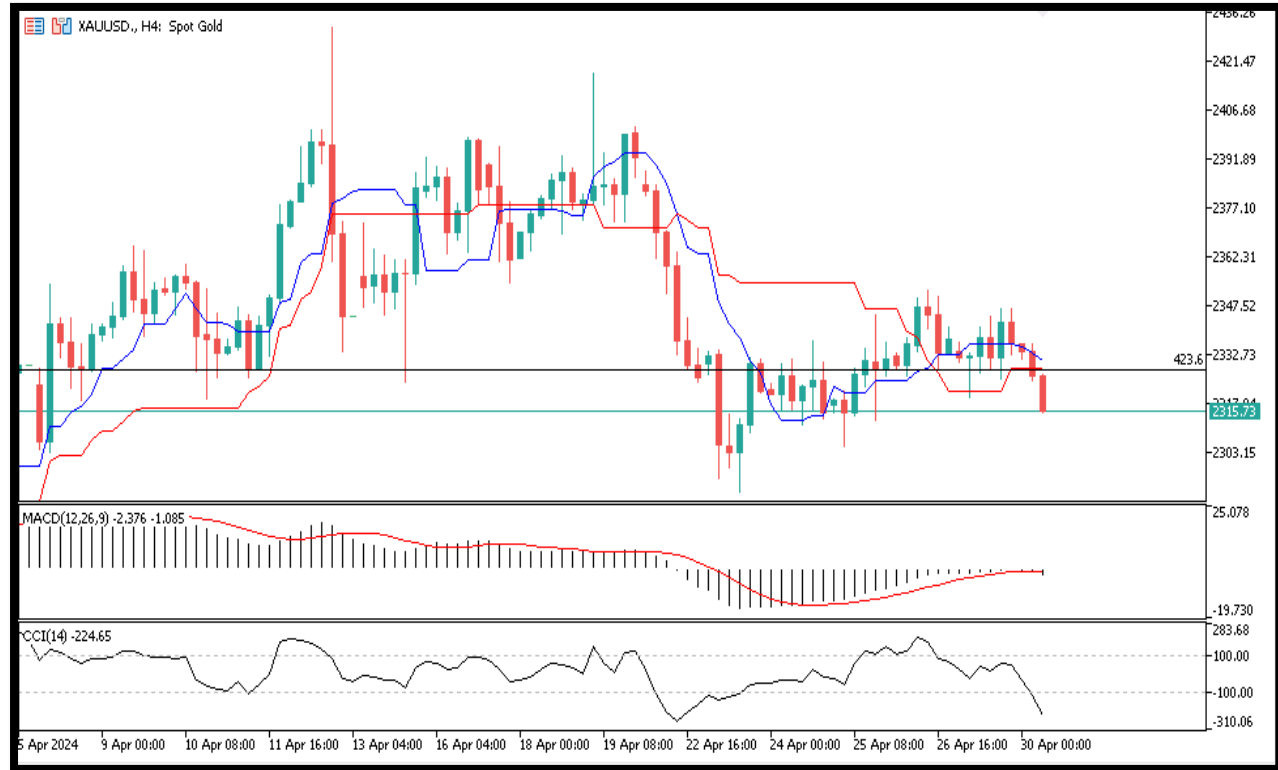
**%40**

**%60**

**Dirençler** 2373 – 2388 – 2397 - 2412

**Destekler** 2350 – 2333 – 2325 - 2303

### TEKNİK GRAFİK



**WTI**

ABD ham petrolünün referans noktası olan Western Texas Intermediate, Salı günü 82,20 \$ civarında işlem görüyor. İsrail ile Hamas arasında Kahire'de yapılan ateşkes görüşmelerinin Orta Doğu'da daha geniş bir çatışma korkusunu hafifletmesiyle siyah altın geriledi. Petrol teknik tarafta ise kritik 80 dolar desteği üzerinde pozitif görüntüsünü koruyor. Olası senaryolarda 80 kırılırsa aşağıda 75 dolara doğru düşüşler görülebilir. Yükselişlerde ise 85 dolar direnci önemli olmayı sürdürüyor.

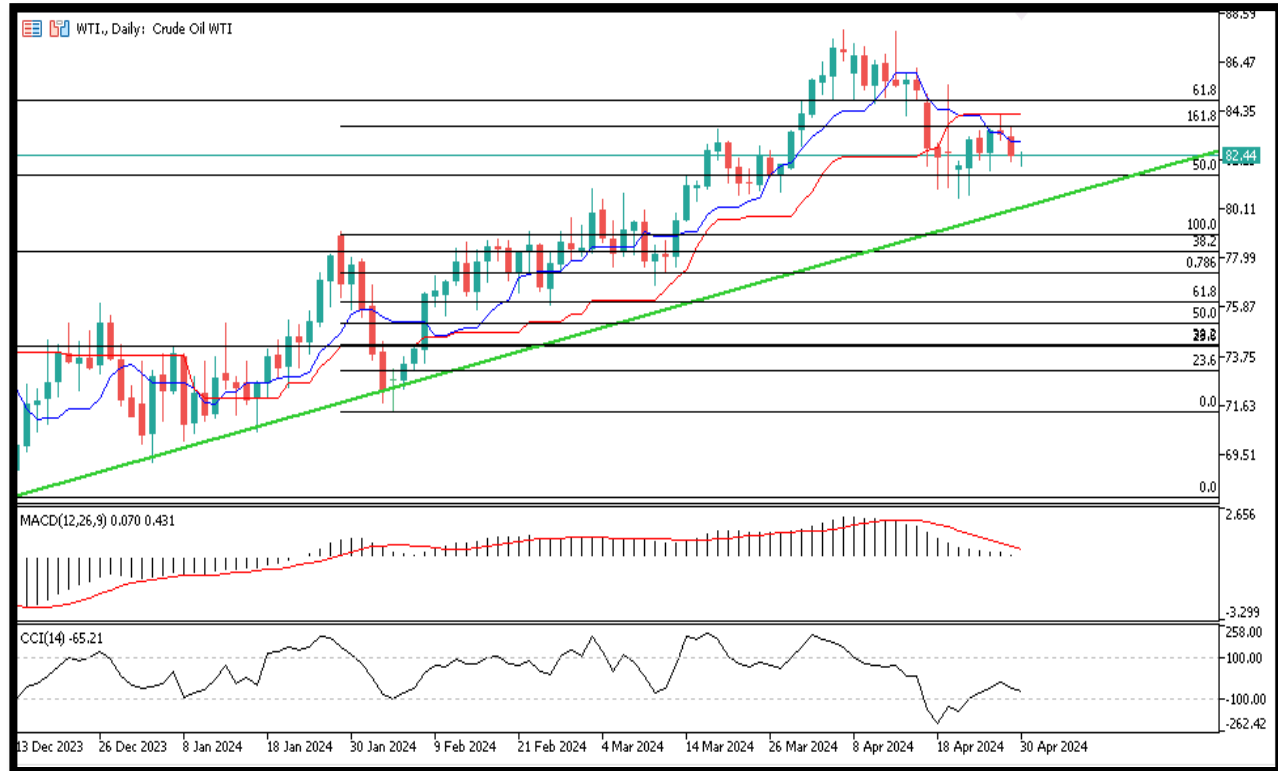
**%55**

**%45**

**Dirençler** 81.00 – 81.50 – 82.00 – 83.00

**Destekler** 80.00 – 79.50 – 79.00 – 78.50

**TEKNİK GRAFİK**



## NATGAS

Doğal Gaz fiyatları Pazartesi günü 2 doların üzerine çıktı ve bu da temel verilerin korelasyonlara karşı çarpık bir resmini gösteriyor. Temel olarak, daha yüksek arz ve daha düşük talebe işaret eden haberlerle birlikte Gaz fiyatlarının bir miktar gerilemesi bekleniyor ; bu, daha düşük fiyatların ders kitaplarında yer alan bir kombinasyonudur. Talep tarafında ise Avrupa, kıtadaki Gaz talebini azaltan bir sıcak hava durumuyla karşı karşıya kalmak üzere. Buna ek olarak, ABD Freeport Sıvılaştırılmış Doğal Gaz (LNG) tesisinin son birkaç aydır üretimi olumsuz etkileyen bazı teknik sorunları aşması nedeniyle daha fazla arzın devreye girmesi muhtemeldir.

%75

%25

**Dirençler** 2.00 – 2.10 – 2.15 – 2.25

**Destekler** 1.80 – 1.60 – 1.55 – 1.50

## TEKNİK GRAFİK





### DAX40

Endekste dipten başlayan toparlanma hikayesi dün gelen satışların bugün devam etmesiyle yerini düşüşlere bırakmış gibi duruyor. Anlık olarak 18083 seviyelerinden geçen endekste, bugün alt tarafta 18k desteği yakın takipte olacak. Kırılmasıyla 17900 ise majör destek olarak takip edilecek. Yükselişlerde ise üst tarafta 18200 ilk direnç, 18300 ise majör direnç olarak takip edilecek.

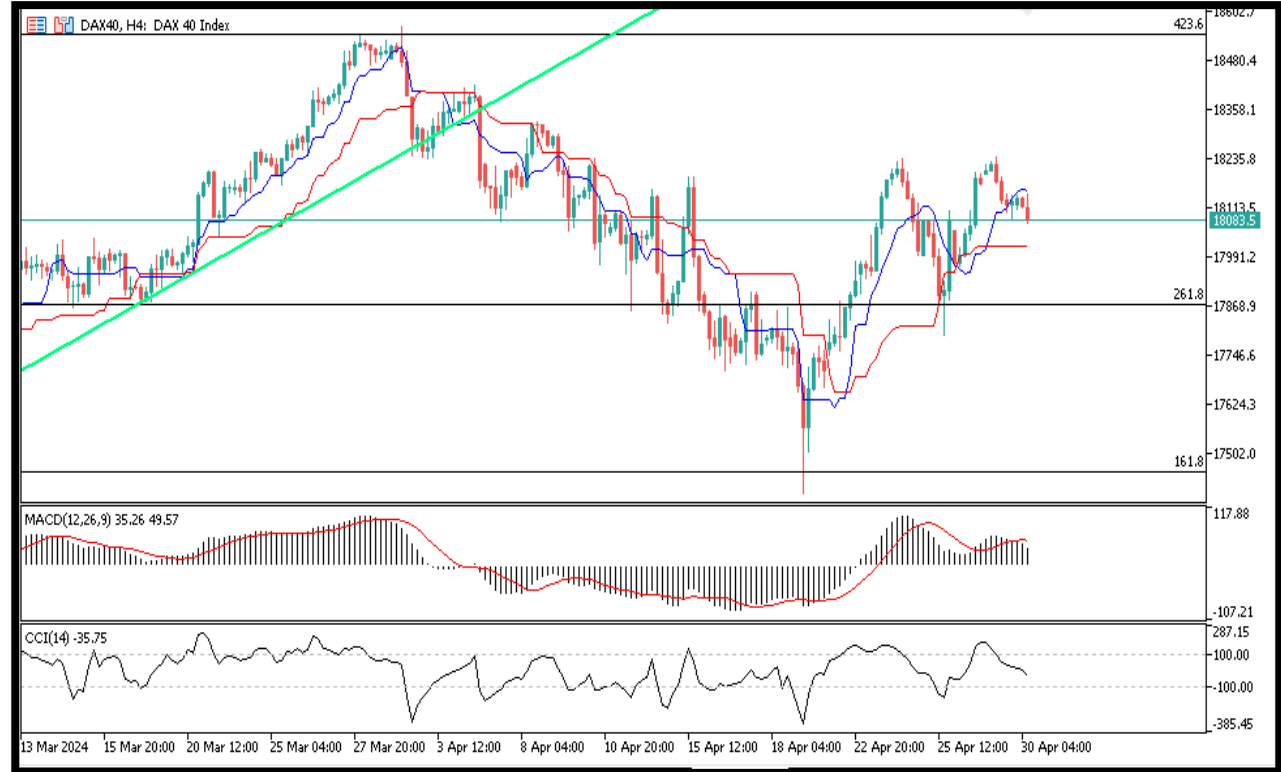
**%40**

**%60**

**Dirençler** 17800 – 17820 – 17860 - 17900

**Destekler** 17680 – 17600 – 17520 - 17450

### TEKNİK GRAFİK



**NQ100**

Dipten başlayan toparlanmasını korumayı sürdüren Nasdaq, mega cap şirketlerin pozitif bilanço raporlarıyla birlikte kritik 17800 seviyelerini dün test etti. Anlık işlemlerde ise 17779 seviyelerinden geçen endekste, bugün alt tarafta 17650 ilk destek, 17550 ise majör destek olarak takip edilebilir. Yükselişlerde ise üst tarafta 17800-900 bölgesi ilk direnç, 18k ise majör direnç konumundadır. Göstergeler negatife dönüyor.

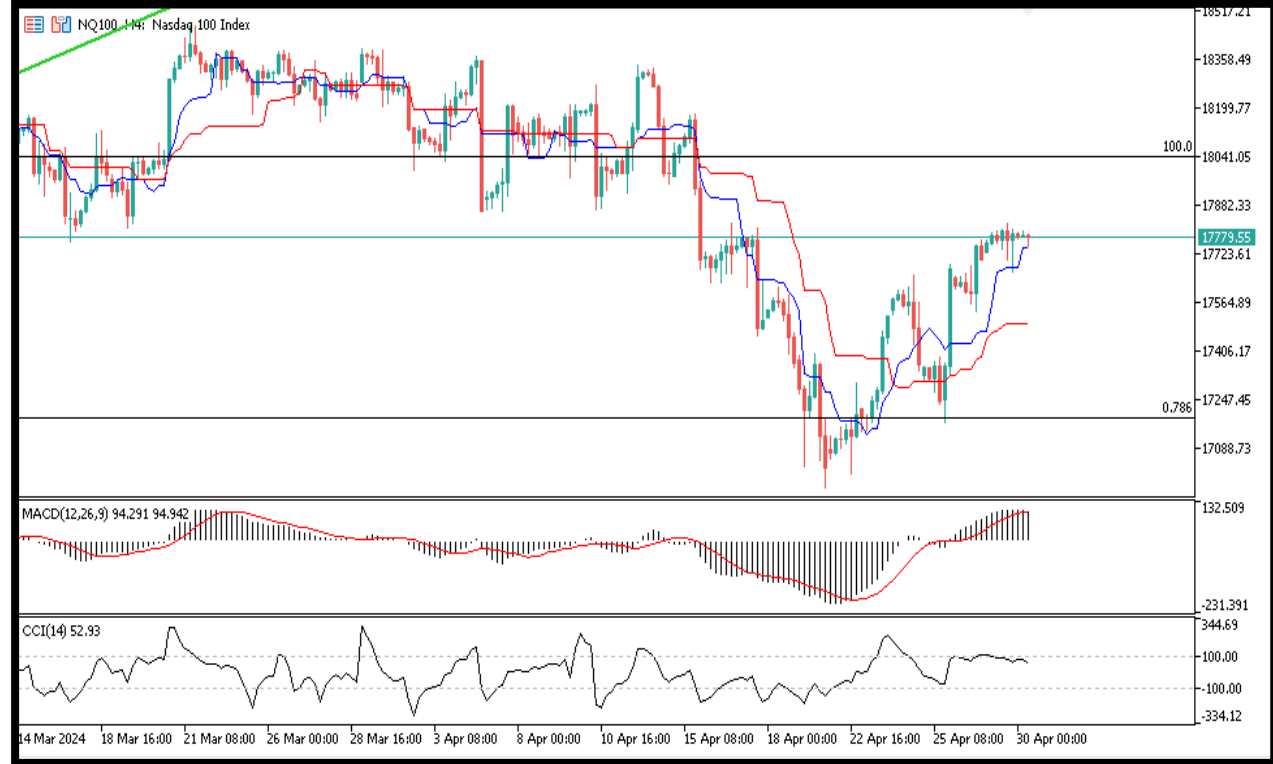
**%40**

**%60**

**Dirençler** 17050 – 16950 – 16900 - 16820

**Destekler** 17150 – 17200 – 17300 - 17350

**TEKNİK GRAFİK**



### BTCUSD

Bitcoin fiyatları 60k desteği üzerinde kalmayı sürdürüyor. Anlık olarak 63390 seviyelerinden geçen ürün, teknik açıdan üst tarafta 67250 direncini kırabilirse, potansiyel 70k denemesi söz konusu olabilir. Geri çekilmelerde ise aşağıda 60k desteği majör destek konumundadır.

%55

%45

**Dirençler** 68500 – 70000 – 71500 – 73500

**Destekler** 64600 – 61500 – 59500 - 58300

### TEKNİK GRAFİK





## RİSK - UYARI ve YASAL SORUMLULUK BEYANI

Marj üzerinden işlem gören tüm finansal ürünler, sermayeniz için yüksek derecede risk taşır. Bunlar bazı yatırımcılara uygun olmayabilir ve fazla miktarlarda fon kaybedebilirsiniz. Lütfen ilgili riskleri tam olarak anladığınızdan emin olun ve gerekirse bağımsız tavsiye alın. Daha fazla bilgi için RİSK UYARISI çatısı altında uzman kişilerden destek alın. First Global LTD. IFCSA (International Financial Commission Supervisory Authority) Yasaları uyarınca kurulmuş kayıtlı bir şirkettir. Tüm müşterileri doğrudan IFCSA (International Financial Commission Supervisory Authority) Komisyonuna bağlıdır.

First Global LTD. tarafından yayınlanan herhangi bir bilgi, değerlendirme, analiz, tahmin, görüş ve diğer bilgiler (topluca "Bilgi"). First Global LTD. web sitelerinde, üçüncü taraf web sitelerinde, pazarlama materyallerinde, haber bültenlerinde, bireysel e-postalarda ve mektuplarda, bireysel görüşmelerde veya yazılı veya sözlü herhangi bir biçimde sağlanan, bir direktör, memur, çalışan veya temsilci iletişimi (toplu olarak "Yayınlar") yalnızca bilgi amaçlı ve/veya pazarlama amaçlıdır. Özel olarak belirtilmedikçe, hiç bir First Global LTD. yayını herhangi bir para birimi, ürün veya finansal araç satın almak veya satmak, herhangi bir yatırım yapmak veya belirli bir ticaret stratejisine katılmak için teklif olarak yorumlanmamalıdır. Aksi herhangi bir şey dikkate alınmaksızın (özellikle belirtilmese bile), First Global LTD.'nin hiçbir yayını, bu tür bir teklifin yasa dışı olacağı bir yetki alanında teklif olarak yorumlanmamalıdır. Bu tür algılanan teklifler First Global LTD. tarafından üstlenilmeyecektir.

Kaldıraçlı alım satım işlemlerine ilişkin olarak First Global LTD. personeline yapılacak teknik ve temel analizin kişiden kişiye farklılık arz edebileceği, bu analizlerde yapılan öngörülerin gerçekleşmeme riskinin bulunduğu dikkate alınmalıdır.