



1ST GLOBAL FX

GÜNLÜK BÜLTEN

 +90 548 850 48 86

 +90 212 966 17 06

PİYASA NOTLARI

PARİTELER

EMTİALAR

ENDEKSLER

KRİPTO

EURUSD

GBPUSD

USDJPY

XAUUSD

WTI

NATGAS

DAX40

NQ100

BTCUSD

PİYASADA ÖNE ÇIKAN HABER BAŞLIKLARI

- Sterlin, Fed politika kararı öncesinde temkinli bir ortamda baskı altında
- ABD özel sektörünün Nisan ayında 179 bin yeni iş eklemesi bekleniyor
- Avustralya Doları, Fed'in faiz kararı öncesinde değer kazandı
- Gümüş, şahin Fed'e rağmen 26,50 dolar yakınlarına toparlandı
- EUR/USD, Fed politikası öncesinde 1,0650 yakınlarına geriledi
- Altın, Fed'in faiz kararı öncesinde 2.280 doların üzerindeki iki günlük kayıp serisine son verdi
- WTI, beklenmedik petrol stoklarının artması üzerine 81,00\$ altında satış baskısı altında kalmaya devam ediyor

EURUSD

EUR/USD, Çarşamba gününde daha yumuşak bir risk tonu ve ABD Dolarının genel güçlenmesi üzerine 1,0650 yakınlarında gerilemeyi sürdürüyor. Avrupa piyasalarının İşçi Bayramı nedeniyle kapalı olması nedeniyle parite, bir sonraki yön hamlesi için ABD istihdam verilerini ve Fed politika duyurularını bekliyor.

2024'ün en düşük seviyesi olan 1,0601'in (16 Nisan) kırılması, haftalık en düşük seviye olan 1,0495'ten (13 Ekim 2023) önce gelen Kasım 2023'ün en düşük seviyesi olan 1,0516'ya (1 Kasım) dönüşe işaret edebilir. Bu bölgeye ulaşıldığında, 1,0400 dönüm noktası öncesinde 2023'ün 1,0448'lik tabanına (3 Ekim) bir ziyaret gerçekleşebilir.

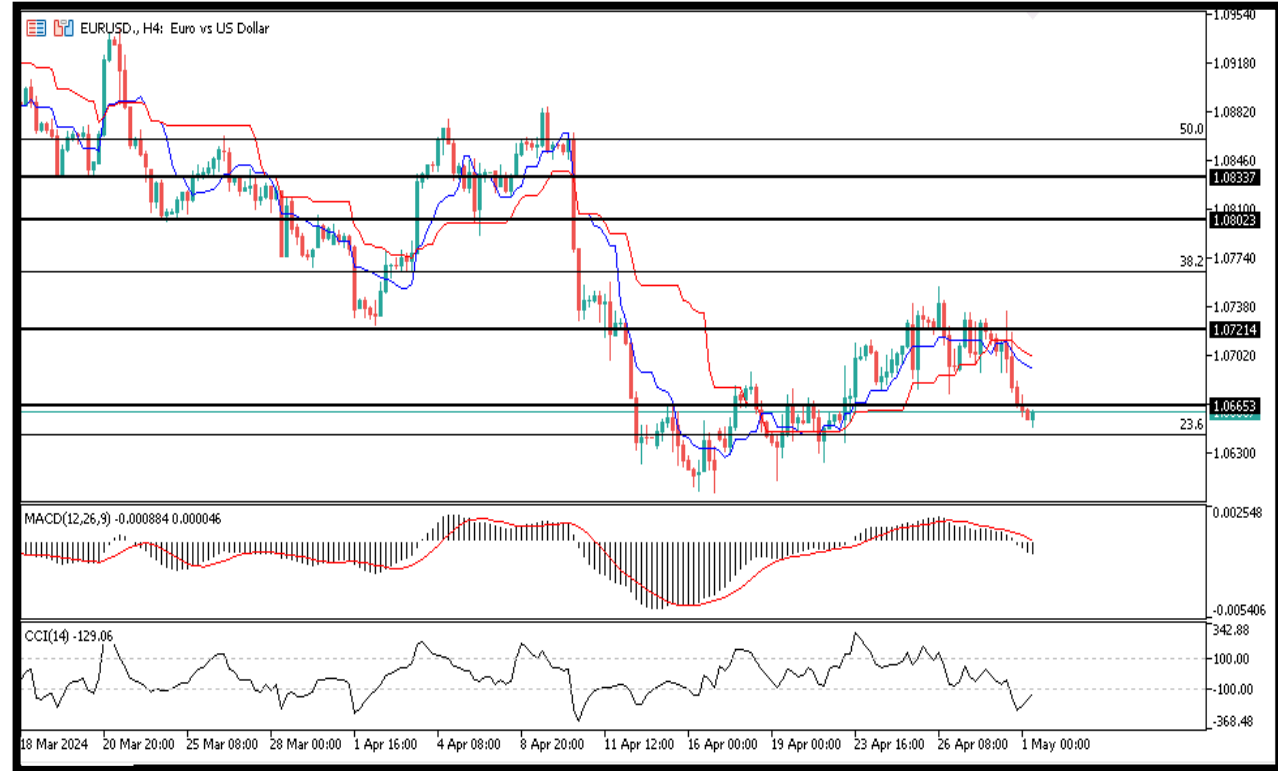
%50

%50

Dirençler 1.0690 – 1.0720 – 1.0740 – 1.0760

Destekler 1.0640 – 1.0620 – 1.0600 – 1.0570

TEKNİK GRAFİK



GBPUSD

GBP/USD Çarşamba günü erken saatlerde 1,2500 seviyesinin altında düşüşünü sürdürüyor. Güçlü ABD Doları, ABD'nin üst düzey istihdam verileri ve önemli Fed politika duyuruları öncesindeki temkinli havanın ortasında paritenin düşüşünü destekliyor. Aşağı yönde 1,2500 (psikolojik seviye, statik seviye, 4 saatlik grafikte 100 dönemlik SMA) acil destek olarak hizalanıyor. GBP/USD bu seviyenin altına düşerse ve bunu direnç olarak kullanmaya başlarsa teknik satıcılar harekete geçebilir. Bu senaryoda, 1,2450 (Fibonacci son düşüş trendinin %23,6 gerilemesi), 1,2400'den (statik seviye, psikolojik seviye) önceki bir sonraki destek olarak görülebilir.

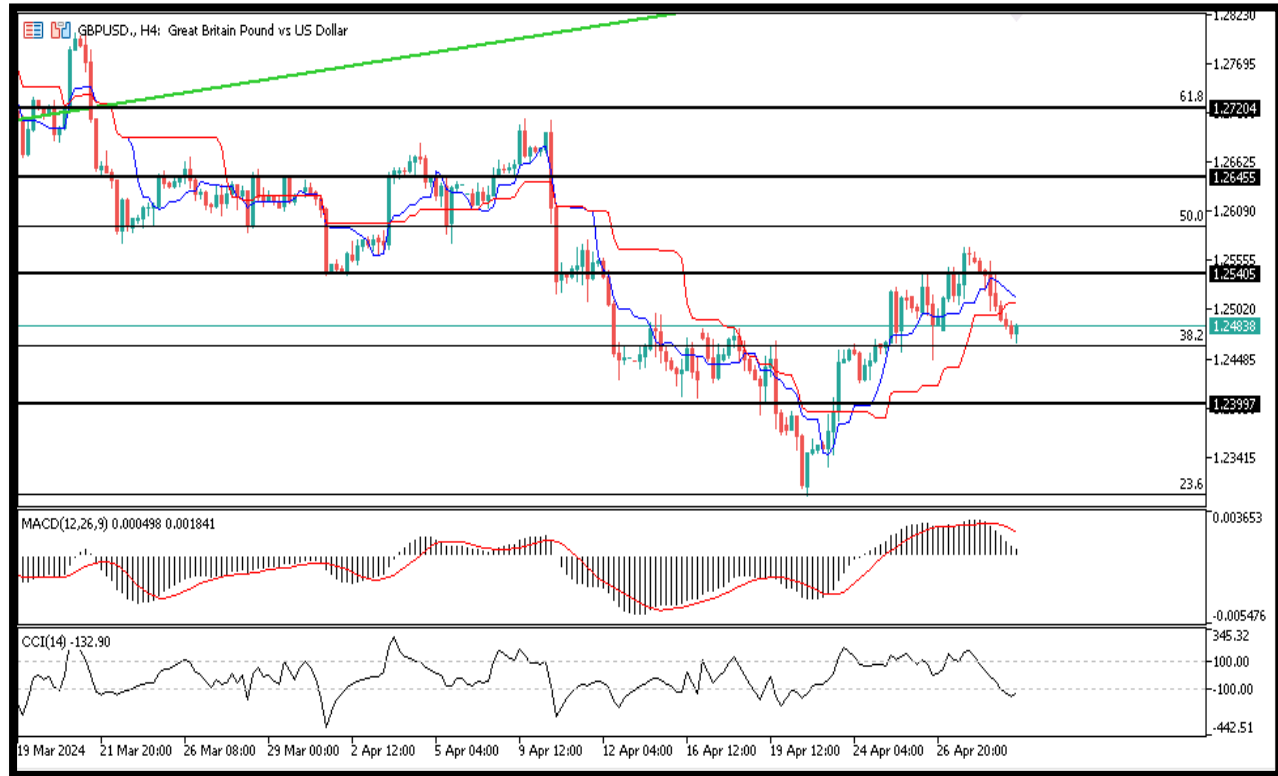
%45

%55

Dirençler 1.2400 – 1.2420 – 1.2460 – 1.2500

Destekler 1.2350 – 1.2330 – 1.2300 – 1.2270

TEKNİK GRAFİK



USDJPY

Japon Yeni, BoJ-Fed'in farklı politika beklentileri nedeniyle zayıflamaya devam ediyor. Fed'in faiz oranlarını daha uzun süre yüksek tutacağına, USD'yi yükselteceğine ve USD/JPY'ye destek vereceğine dair bahisler. Riskten kaçış dürtüsü güvenli liman JPY'yi destekliyor ve FOMC kararı öncesinde kazançları sınırlandırıyor. Teknik açıdan, 157,50-157,45 acil desteğinin altına herhangi bir düşüş yeni alıcıları çekebilir ve 157,00 seviyesiyle sınırlı kalabilir. İkincisi, eğer kararlı bir şekilde kırılırsa USD/JPY çiftini 156,00 seviyesi öncesinde 156,35 bölgesine sürükleyebilecek önemli bir pivot noktası olarak hareket etmeli. Aşağı yönlü gidişat 155,35 bölgesine doğru daha da ilerleyebilir ve 155,00 psikolojik seviyesine doğru ilerleyebilir.

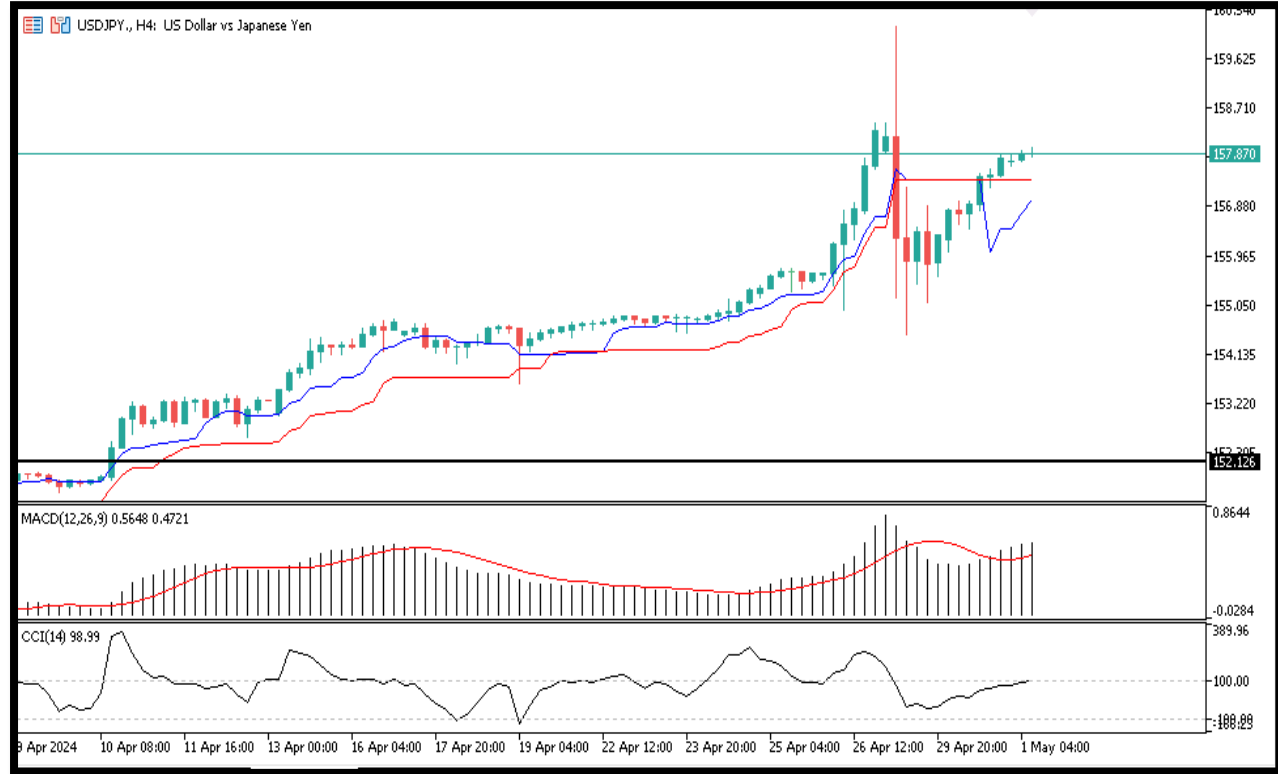
%40

%60

Dirençler 155.000 – 155.200 – 155.500 – 155.600

Destekler 154.200 – 154.000 – 153.860 – 153.420

TEKNİK GRAFİK



XAUUSD

Altın fiyatı, Salı günü 2.285 dolarda dört haftanın en düşük seviyesine ulaşarak Çarşamba günü erken saatlerde biraz nefes aldı. Yatırımcılar, günün ilerleyen saatlerinde ABD Merkez Bankası'nın çok önemli faiz oranı kararını öngörerek Altın fiyatına yeni yön verici bahisler koymaktan kaçınıyor. Önemli günlük destek çizgisinin aşağı yönlü kırılması ve düşüş yönlü RSI göstergesi, Altın fiyatı için en az direnç yolunun aşağı doğru görüldüğünü gösteriyor.

Anlık destek psikolojik 2.250 dolar seviyesinde görülüyor ve bunun altında 50 günlük SMA 2.223 dolardan zorlanacak.

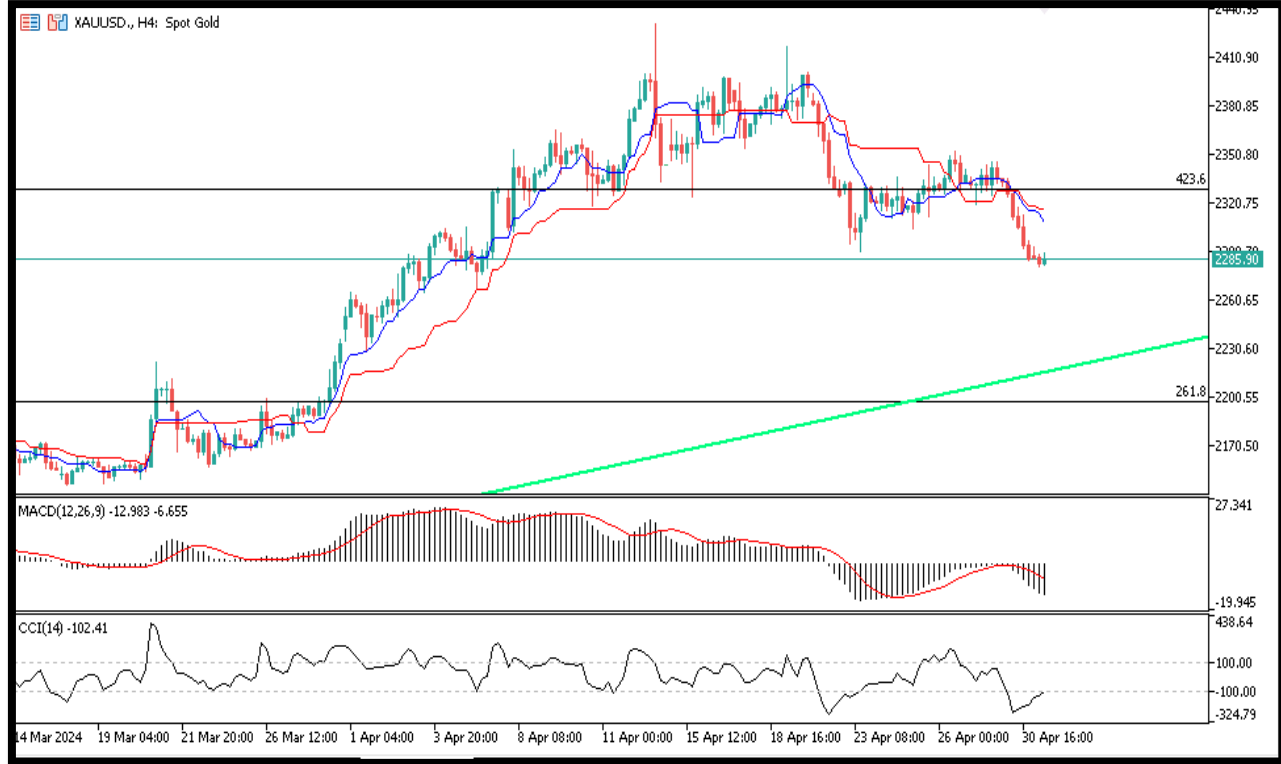
%40

%60

Dirençler 2373 – 2388 – 2397 - 2412

Destekler 2350 – 2333 – 2325 - 2303

TEKNİK GRAFİK



WTI

ABD ham petrol göstergesi Western Texas Intermediate (WTI) Çarşamba günü 80,80 dolar civarında işlem görüyor. Siyah altın, ABD'de ham petrol stoklarının artması ve Orta Doğu'daki jeopolitik gerilimlerin azalmasıyla düşüş yaşıyor.

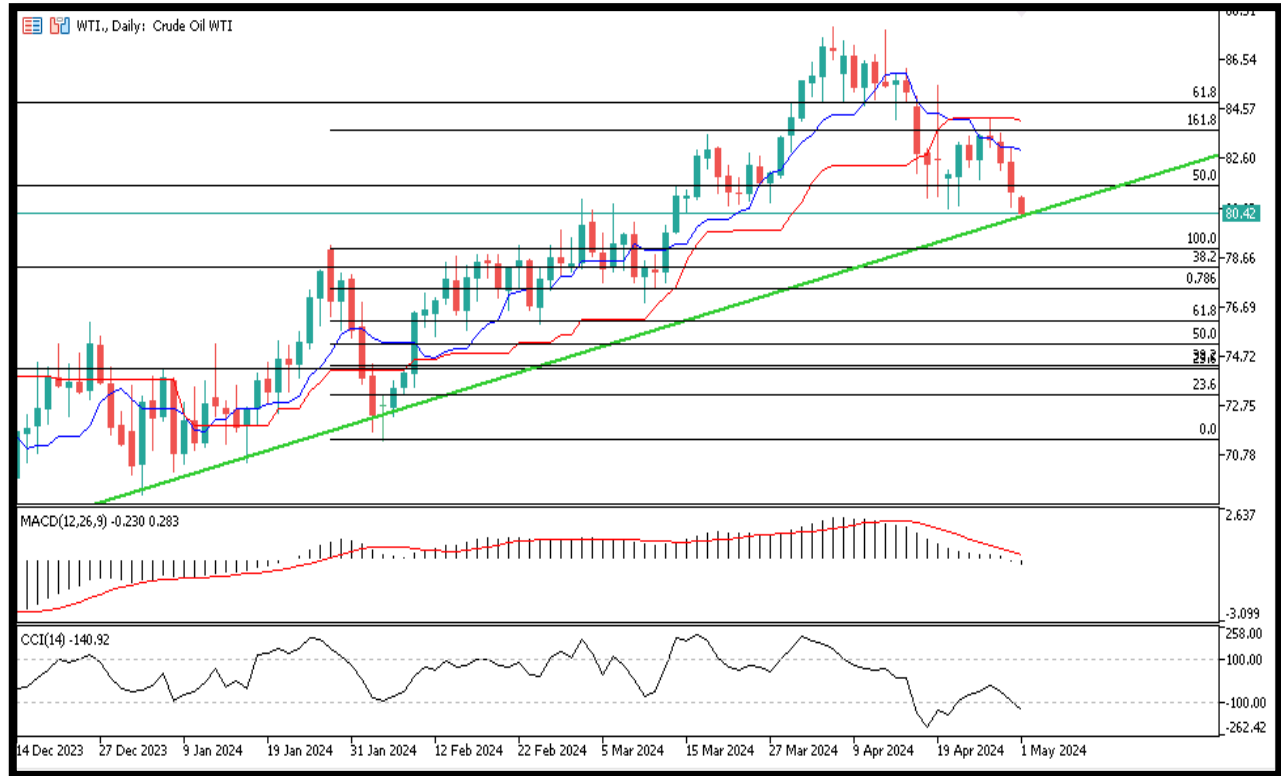
%55

%45

Dirençler 81.00 – 81.50 – 82.00 – 83.00

Destekler 80.00 – 79.50 – 79.00 – 78.50

TEKNİK GRAFİK



NATGAS

Doğal Gaz fiyatları Pazartesi günü 2 doların üzerine çıktı ve bu da temel verilerin korelasyonlara karşı çarpık bir resmini gösteriyor. Temel olarak, daha yüksek arz ve daha düşük talebe işaret eden haberlerle birlikte Gaz fiyatlarının bir miktar gerilemesi bekleniyor ; bu, daha düşük fiyatların ders kitaplarında yer alan bir kombinasyonudur. Talep tarafında ise Avrupa, kıtadaki Gaz talebini azaltan bir sıcak hava durumuyla karşı karşıya kalmak üzere. Buna ek olarak, ABD Freeport Sıvılaştırılmış Doğal Gaz (LNG) tesisinin son birkaç aydır üretimi olumsuz etkileyen bazı teknik sorunları aşması nedeniyle daha fazla arzın devreye girmesi muhtemeldir.

%75

%25

Dirençler 2.00 – 2.10 – 2.15 – 2.25

Destekler 1.80 – 1.60 – 1.55 – 1.50

TEKNİK GRAFİK



DAX40

Korelasyona bağlı ürünler dün satış baskısı altında kalınca, DAX tarafında da geri çekilmeler görüldü. Anlık işlemlerde 17866 seviyelerinden geçen endeks, teknik açıdan şu aşamada kritik 17800 desteğini yakından takip ediyor. Kırılmasıyla 17650 gündeme gelebilir. Yükselişlerde ise üst tarafta 18k direnci önemli olacak. Göstergeler negatif.

%40

%60

Dirençler 17800 – 17820 – 17860 - 17900

Destekler 17680 – 17600 – 17520 - 17450

TEKNİK GRAFİK



NQ100

Alım iştahının bir süredir kaçık olduğu Nasdaq teknoloji endeksinde, dün %3 civarı düşüşler görüldü. Anlık olarak endeks 17349 seviyelerinden geçerken teknik açıdan şu aşamada 17k seviyesinin test edilme ihtimali, yeni alıcıları sınırlamakta. Dolayısıyla olası senaryolarda 17500 direnci kırılmadan yeni alım yapılmamalı.

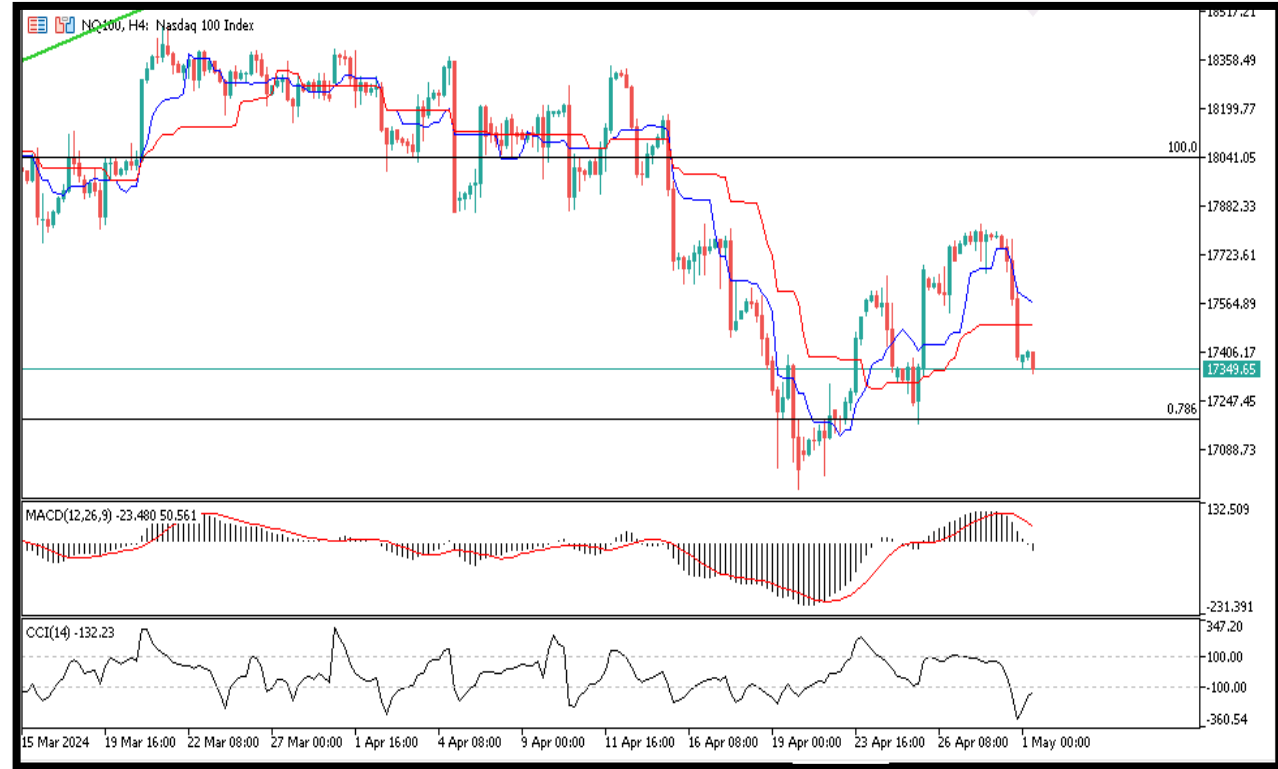
%40

%60

Dirençler 17050 – 16950 – 16900 - 16820

Destekler 17150 – 17200 – 17300 - 17350

TEKNİK GRAFİK



PIYASA NOTLARI

PARİTELER

EMTİALAR

ENDEKSLER

KRİPTO

EURUSD

GBPUSD

USDJPY

XAUUSD

WTI

NATGAS

DAX40

NQ100

BTCUSD

BTCUSD

Bitcoin yaşanan bir takım temel haber akışına bağlı olarak 60k desteğini kaybetti. Anlık olarak 57122 seviyelerinde fiyatlanan ürün, teknik açıdan şu aşamada satış bölgesine girmiş bulunuyor. Geri çekilmelerin devamında 51341 majör destek olarak takip edilecek. Yükselişlerde ise üst tarafta 60k direnci önemli.

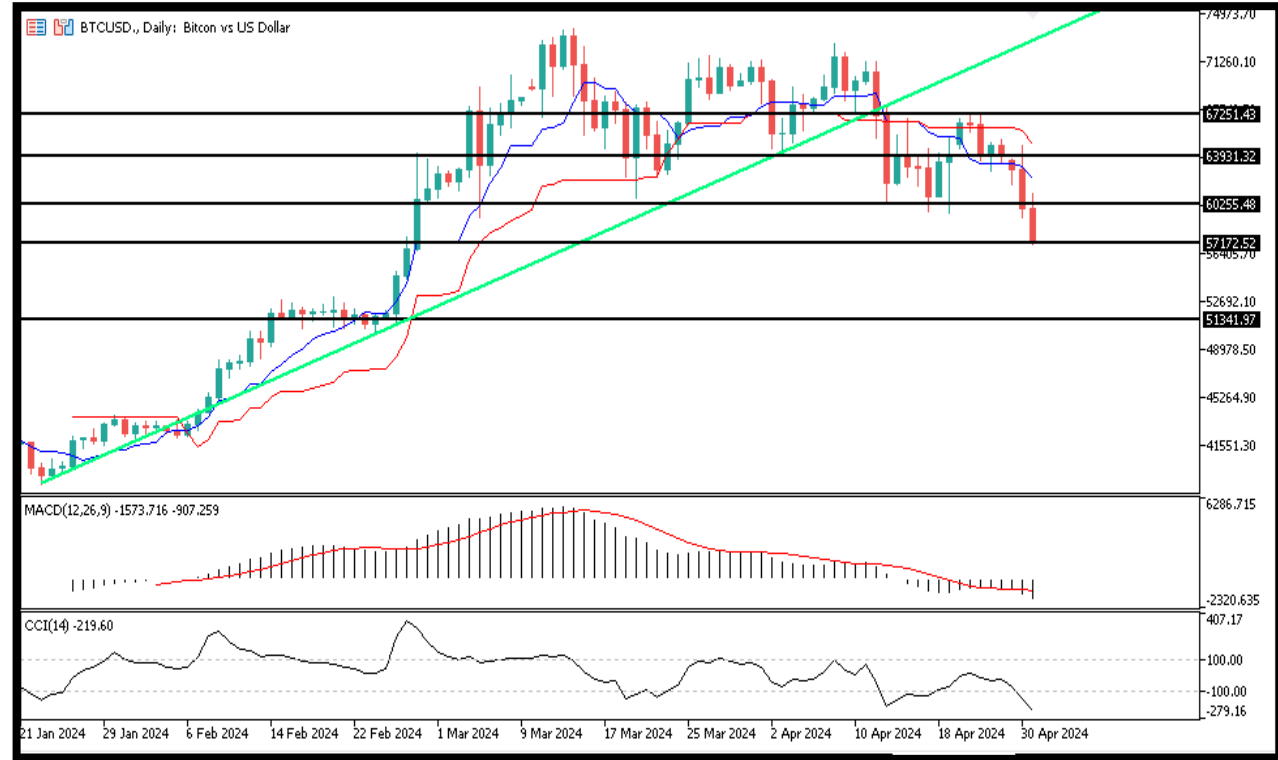
%55

%45

Dirençler 68500 – 70000 – 71500 – 73500

Destekler 64600 – 61500 – 59500 - 58300

TEKNİK GRAFİK





RİSK - UYARI ve YASAL SORUMLULUK BEYANI

Marj üzerinden işlem gören tüm finansal ürünler, sermayeniz için yüksek derecede risk taşır. Bunlar bazı yatırımcılara uygun olmayabilir ve fazla miktarlarda fon kaybedebilirsiniz. Lütfen ilgili riskleri tam olarak anladığınızdan emin olun ve gerekirse bağımsız tavsiye alın. Daha fazla bilgi için RİSK UYARISI çatısı altında uzman kişilerden destek alın. First Global LTD. IFCSA (International Financial Commission Supervisory Authority) Yasaları uyarınca kurulmuş kayıtlı bir şirkettir. Tüm müşterileri doğrudan IFCSA (International Financial Commission Supervisory Authority) Komisyonuna bağlıdır.

First Global LTD. tarafından yayınlanan herhangi bir bilgi, değerlendirme, analiz, tahmin, görüş ve diğer bilgiler (topluca "Bilgi"). First Global LTD. web sitelerinde, üçüncü taraf web sitelerinde, pazarlama materyallerinde, haber bültenlerinde, bireysel e-postalarda ve mektuplarda, bireysel görüşmelerde veya yazılı veya sözlü herhangi bir biçimde sağlanan, bir direktör, memur, çalışan veya temsilci iletişimi (toplu olarak "Yayınlar") yalnızca bilgi amaçlı ve/veya pazarlama amaçlıdır. Özel olarak belirtilmedikçe, hiç bir First Global LTD. yayını herhangi bir para birimi, ürün veya finansal araç satın almak veya satmak, herhangi bir yatırım yapmak veya belirli bir ticaret stratejisine katılmak için teklif olarak yorumlanmamalıdır. Aksi herhangi bir şey dikkate alınmaksızın (özellikle belirtilmese bile), First Global LTD.'nin hiçbir yayını, bu tür bir teklifin yasa dışı olacağı bir yetki alanında teklif olarak yorumlanmamalıdır. Bu tür algılanan teklifler First Global LTD. tarafından üstlenilmeyecektir.

Kaldıraçlı alım satım işlemlerine ilişkin olarak First Global LTD. personeline yapılacak teknik ve temel analizin kişiden kişiye farklılık arz edebileceği, bu analizlerde yapılan öngörülerin gerçekleşmeme riskinin bulunduğu dikkate alınmalıdır.