



1ST GLOBAL FX

GÜNLÜK BÜLTEN

 +90 548 850 48 86

 +90 212 966 17 06

PİYASA NOTLARI

PARİTELER

EMTİALAR

ENDEKSLER

KRİPTO

EURUSD

GBPUSD

USDJPY

XAUUSD

WTI

NATGAS

DAX40

NQ100

BTCUSD

PİYASADA ÖNE ÇIKAN HABER BAŞLIKLARI

- İngiltere'nin güçlü birinci çeyrek GSYİH'sının ekonomik görünümü iyileşmesiyle Sterlin yükseldi
- Altın fiyatları, Fed'in şahin konuşmalarına rağmen bazı alıcıların ilgisini çekti
- EUR/GBP, Birleşik Krallık GSYİH verilerinin ardından 0,8600 seviyesinin altında kalmayı sürdürüyor
- XAG/USD, ABD'deki İlk İşsizlik Başvurularının ardından 28,50 dolara yakın değer kazandı
- Sürekli soğuyan ABD işgücü piyasası ABD Dolarını sınırda tutuyor
- NZD/USD, Business NZ PMI açıklandıktan sonra 0,6000 seviyesinin altına geriledir
- WTI, Çin'de artan talep iyimserliği üzerine 79,20\$ seviyesinin üzerine yükseldi

EURUSD

EUR/USD paritesi Cuma gününde Avrupa'nın erken saatlerinde 1,0775 yakınlarında daha yumuşak bir görünümde işlem görüyor. Ana paritedeki düşüş, Federal Reserve (Fed) yetkililerinin şahin yorumlarının ortasında yenilenen ABD Doları (USD) talebiyle destekleniyor. Cuma gününün ilerleyen saatlerinde, Nisan'daki 77,2'den Mayıs'ta 76,0'a düşmesi beklenen Mayıs ayı ABD Michigan Tüketici Duyarlılığı Endeksi açıklanacak. Günlük grafiğe

göre EUR/USD, Aralık 2023 ortasından bu yana alçalan bir trend kanalında işlem görüyor. Ana paritenin düşüş eğilimi, 100 dönemlik temel Üstel Hareketli Ortalamanın (EMA) altında olduğu için bozulmadan kalıyor.

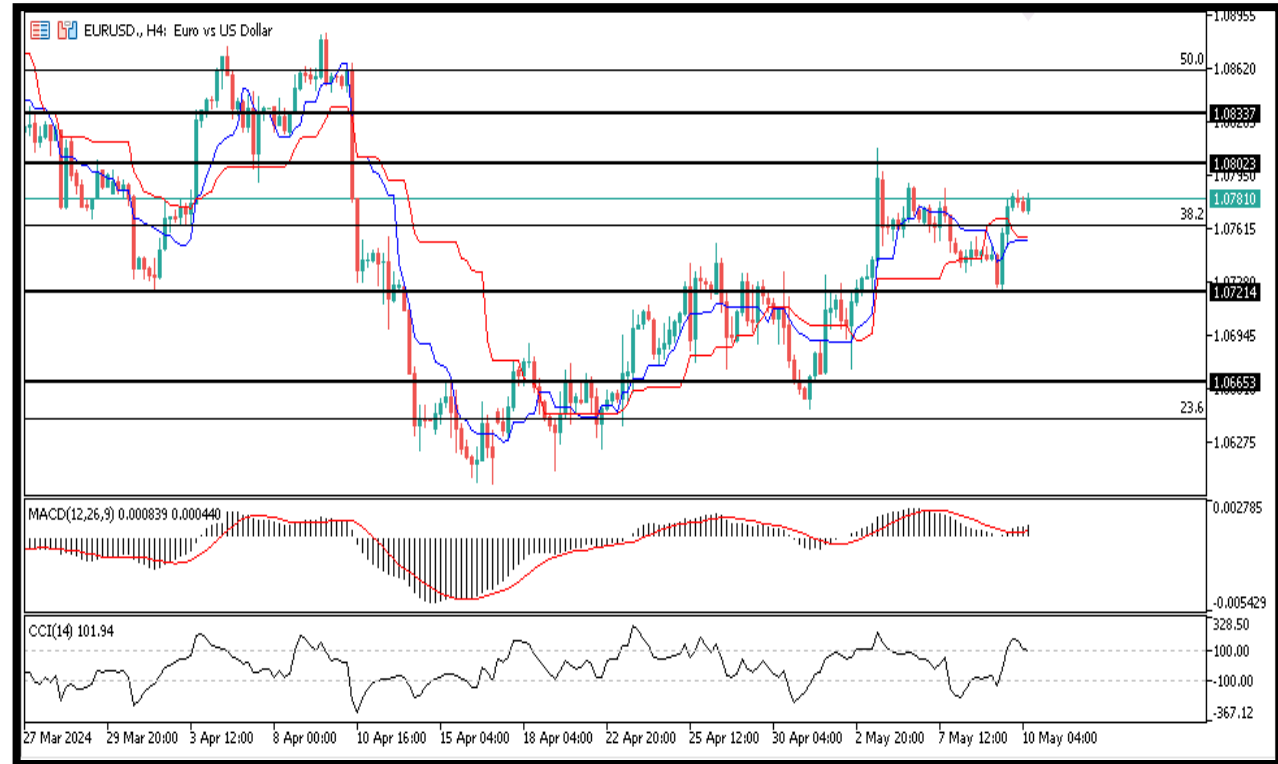
%65

%35

Dirençler 1.0800 – 1.0812 – 1.0840 – 1.0860

Destekler 1.0760 – 1.0740 – 1.0720 – 1.0700

TEKNİK GRAFİK



GBPUSD

Ancak İngiliz Sterlini (GBP), İngiltere Merkez Bankası'nın (BoE) Perşembe günü faiz oranını %5,25'te koruma kararının ardından zorluklarla karşılaştı. Reuters, BoE Başkanı Andrew Bailey'nin karar sonrası basın toplantısında "gelecek ay faiz indiriminin bir olasılık olduğunu" söylediğini ancak karar vermeden önce enflasyon, aktivite ve işgücü piyasası verilerini beklemeyi planladığını bildirdi. GBP/USD, Cuma günü Asya saatlerinde, İngiltere'nin ilk çeyrek için beklenenden yüksek Gayri Safi Yurtiçi Hasıla (GSYİH) verilerinin açıklanmasının etkisiyle 1,2540 civarına yükseldi. GSYİH (çeyreklik) %0,6 artarak önceki çeyrekteki %0,3'lük düşüşü tersine çevirerek %0,4'lük artış beklentilerini aştı. Ek olarak, GSYİH (Yıllık Yıla) önceki %0,2'lik düşüsten toparlanarak %0,2 arttı.

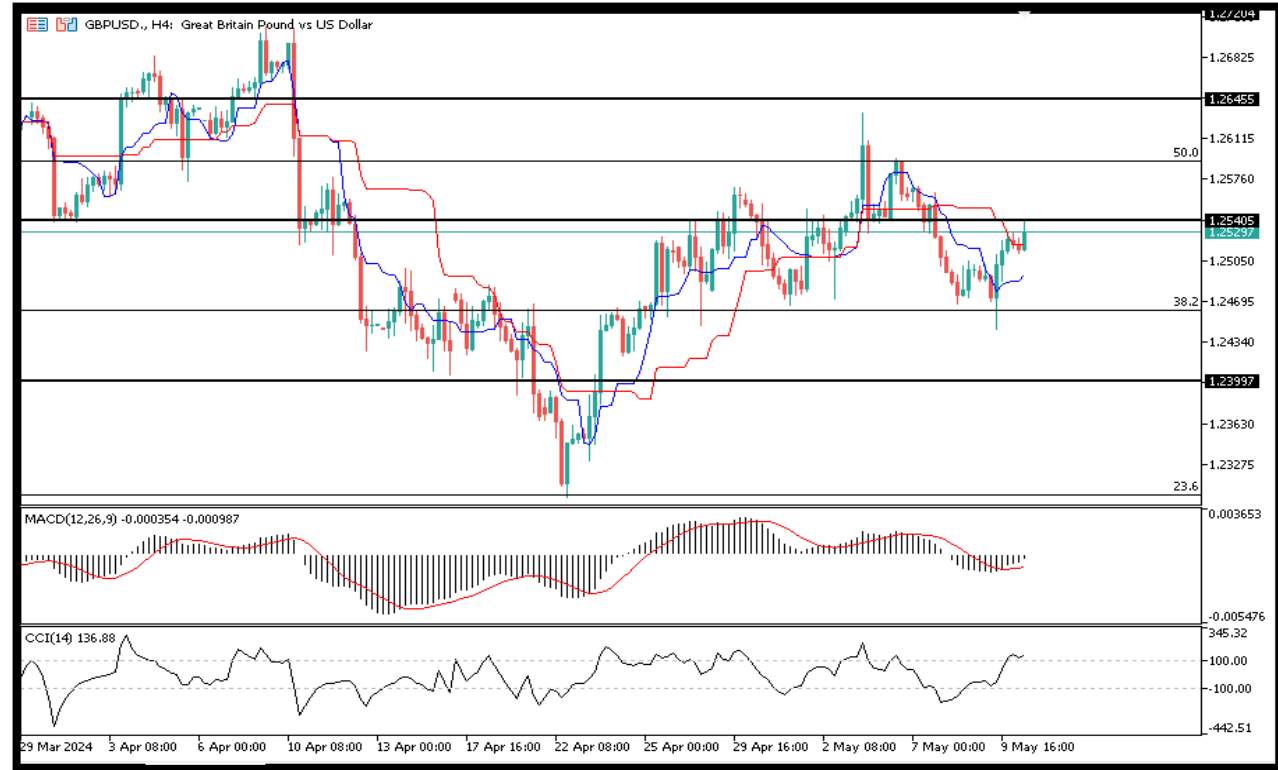
%60

%40

Dirençler 1.2600 – 1.2640 – 1.2660 – 1.2700

Destekler 1.2500 – 1.2440 – 1.2400 – 1.2370

TEKNİK GRAFİK



USDJPY

USD /JPY paritesi Cuma günü Asya'nın erken saatlerinde 155,50 civarında güçlü bir seviyede işlem görüyor. Yenilenen ABD Doları (USD) talebi pariteyi yükseltti. Bununla birlikte, Japonya Merkez Bankası (BOJ) Başkanı Kazuo Ueda'nın sözlü müdahalesi ve şahin yorumu, şimdilik Japon Yeni'nin (JPY) aşağı yönlü hareketini sınırlayabilir. Ayrıca Japon yetkililerin sözlü müdahalesi de yakın vadede paritenin yükselişini sınırlandıracak gibi görünüyor. Cuma günü erken saatlerde Japonya Maliye Bakanı Shunichi Suzuki, gerekirse dövizle ilgili gerekli önlemleri alacağını bir kez daha söyledi.

%40

%60

Dirençler 155.800 – 156.200 – 156.500 – 156.900

Destekler 155.200 – 154.600 – 153.860 – 153.420

TEKNİK GRAFİK



XAUUSD

Altın fiyatı (XAU/USD), ABD Doları'ndaki (USD) ılımlı toparlanmaya rağmen Cuma günü ivme kazanıyor. Sarı metal, birçok ekonomistin zayıflayan işgücü piyasasının Fed'in (Fed) ekonomik büyümeyi teşvik etmek amacıyla faiz oranlarını şu anda beklenenden daha erken indirmesine neden olabileceğini beklediğinden yükselişe geçti. Ayrıca, yenilenen jeopolitik kaygıların altının piyasadaki değeri üzerinde olumlu bir faktör olması muhtemel. Altın fiyatları gün içerisinde olumlu bir seyir izliyor. Sarı metal, günlük zaman diliminde 100 günlük temel Üstel Hareketli Ortalamanın (EMA) üzerinde tutunarak yükseliş eğilimini değiştirmedir.

Yakın vadede XAU/USD, Nisan ortasında oluşan alçalan trend kanalının üzerine çıkıyor.

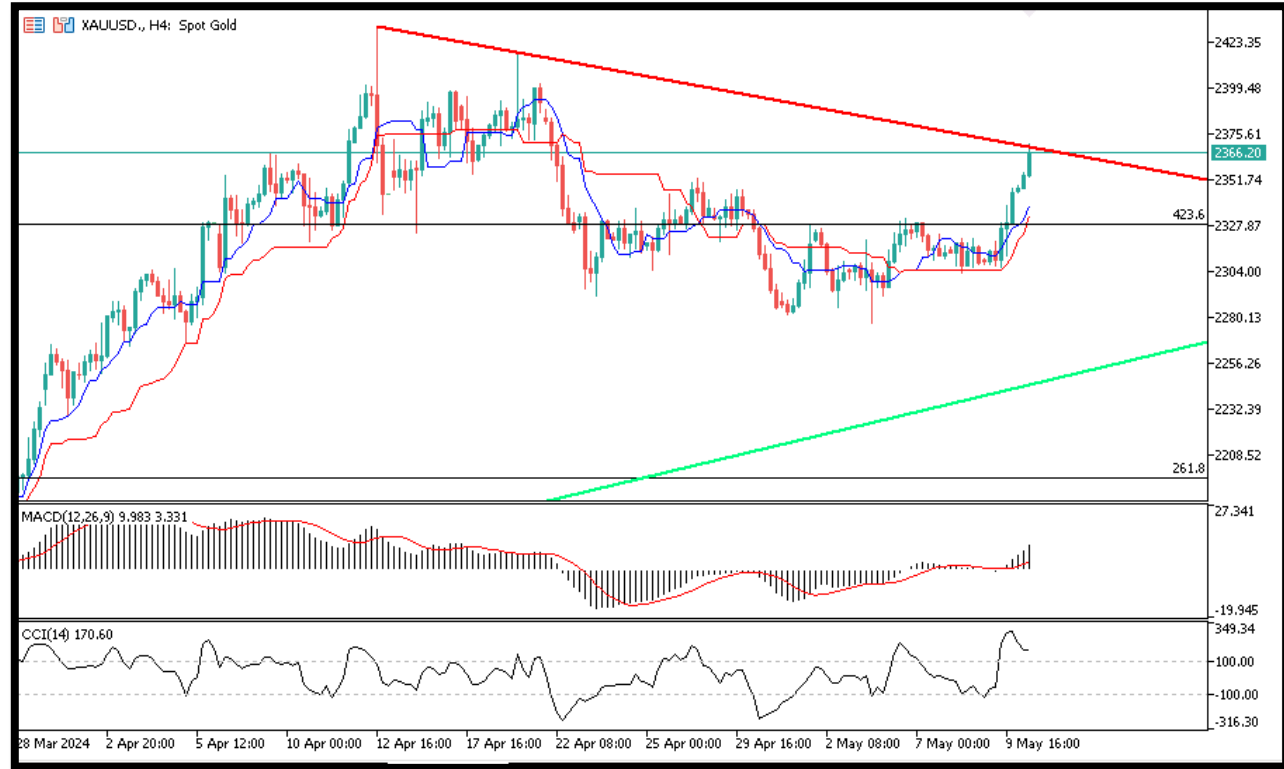
%50

%50

Dirençler 2373 – 2388 – 2397 - 2412

Destekler 2350 – 2333 – 2325 - 2303

TEKNİK GRAFİK



WTI

ABD ham petrol göstergesi Western Texas Intermediate (WTI) Cuma günü 79,30 dolar civarında işlem görüyor. Siyah altın, dünyanın en büyük iki ham petrol tüketen ülkesi olan Çin ve ABD'de talebin artacağı yönündeki iyimserliğin etkisiyle yükselişe geçti.

Çin'in resmi istatistikleri Perşembe günü, Çin'in ham petrol ithalatının Nisan ayında geçen yılın aynı ayına göre %5,45 arttığını ve bu durumun talepte cesaret verici bir iyileşmeye işaret ettiğini gösterdi. Bağımsız piyasa analisti Tina Teng, iyileşen Çin Ticaret Dengesi verilerinin WTI fiyatlarındaki yukarı yönlü ivmeyi artırdığını söyledi.

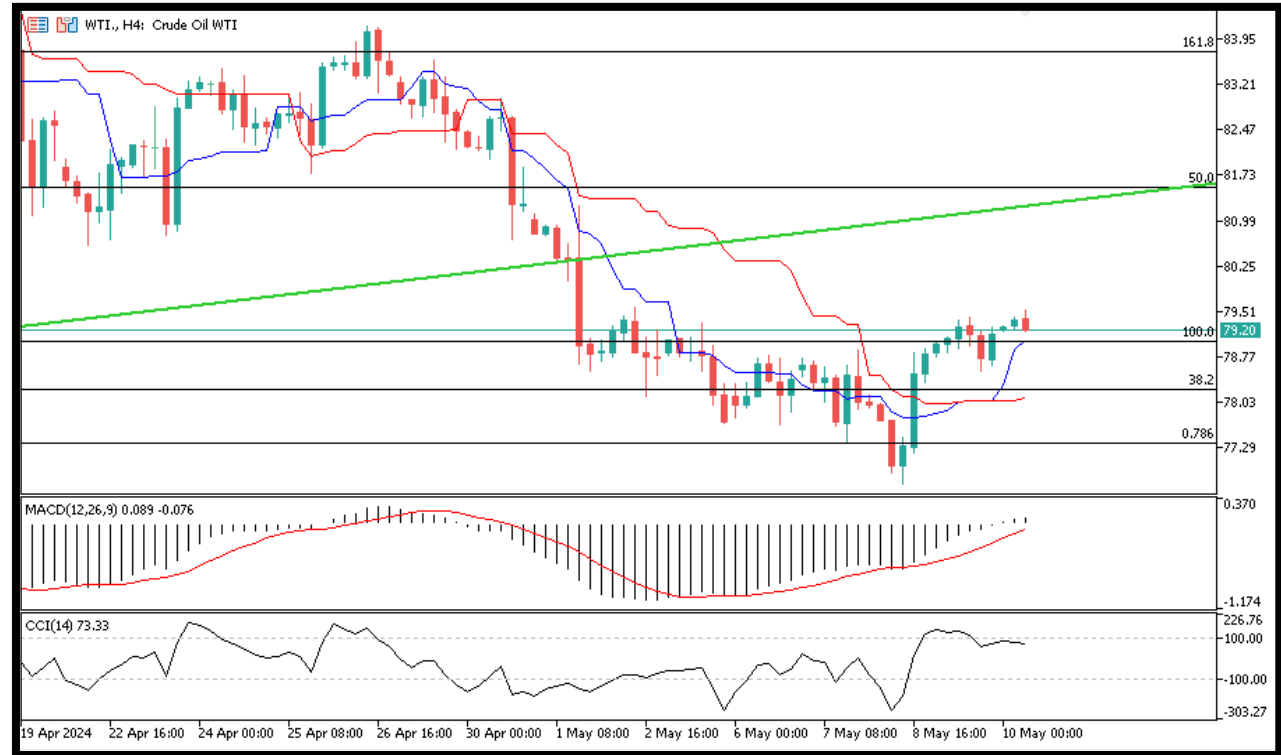
%55

%45

Dirençler 80.00 – 81.50 – 82.00 – 83.00

Destekler 78.40 – 78.00 – 77.50 – 76.80

TEKNİK GRAFİK



NATGAS

Doğal Gaz (XNG/USD), Orta Doğu'daki kızıışan durum nedeniyle piyasaların daha fazla risk primi fiyatlaması sonrasında Pazartesi günü 2,40\$ seviyesindeki zirve performansından geri çekildi. Her ne kadar Kahire'de ateşkes görüşmeleri yeniden başlasa da Pazartesi günü manşetler, anlaşmanın hâlâ yakın olmadığını ve İsrail'in Gazze'nin güneyindeki Refah kentine kara saldırısına başladığını gösterdi. Bu arada Chevron'un Gorgon tesisinin en az beş hafta devre dışı kalması nedeniyle Avustralya Sıvılaştırılmış Doğal Gaz (LNG) ihracatının önemli ölçüde düşmesi bekleniyor.

%75

%25

Dirençler 2.50 – 2.65 – 2.75 – 2.85

Destekler 2.25 – 2.15 – 2.00 – 1.90

TEKNİK GRAFİK



DAX40

Dipten aldığı tepkiyle sert yükselen DAX, anlık işlemlerde 18806 seviyelerinden geçiyor. Endeks, Avrupa'da faiz indirimine yönelik söylemlerden etkilenerek temele dayalı teknik fiyat oluştururken, sert yükseliş trendi dikkat çekmekte. Olası senaryolarda 19k seviyesi ilk hedef olarak takip edilebilir. Geri çekilmelerde ise alt tarafta 18600 desteği önemli olacak. Göstergeler şu aşmada yavaşlama sinyalleri veriyor.

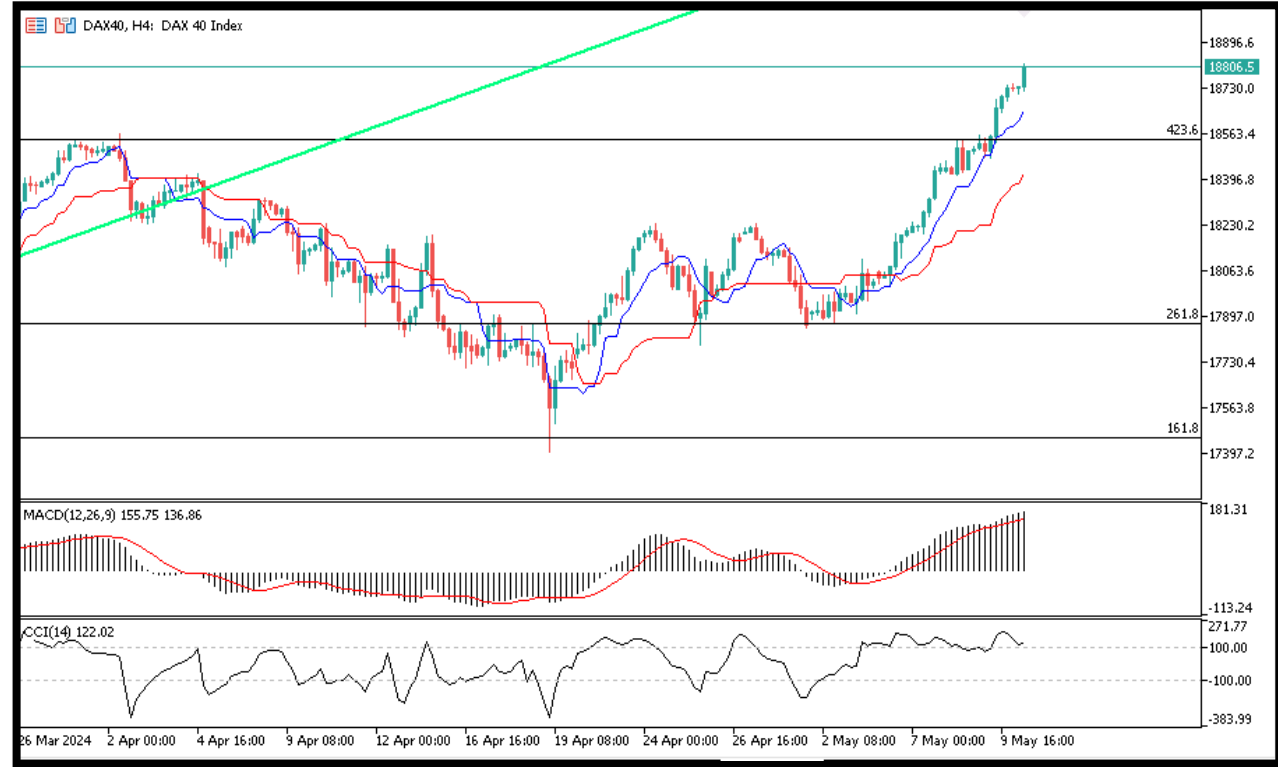
%40

%60

Dirençler 19000 – 19100 – 19200 - 19300

Destekler 18600 – 18400 – 18200 - 18100

TEKNİK GRAFİK



NQ100

Dipten başlayan toparlanmasını sürdürmeye devam eden Nasdaq, dün ABD seansında yatay yüksek kapanış gerçekleştirdi. Anlık işlemlerde 18152 seviyelerinden geçen endeks, teknik açıdan kritik 18150 direnci üzerinde günlük kapanış yapabilirse olası 18400 denemesini gündemine alabilir. Geri çekilmelerde ise alt tarafta 18k desteği yakın takipte olacak. Göstergeler şu aşamada yavaşlama sinyalleri veriyor.

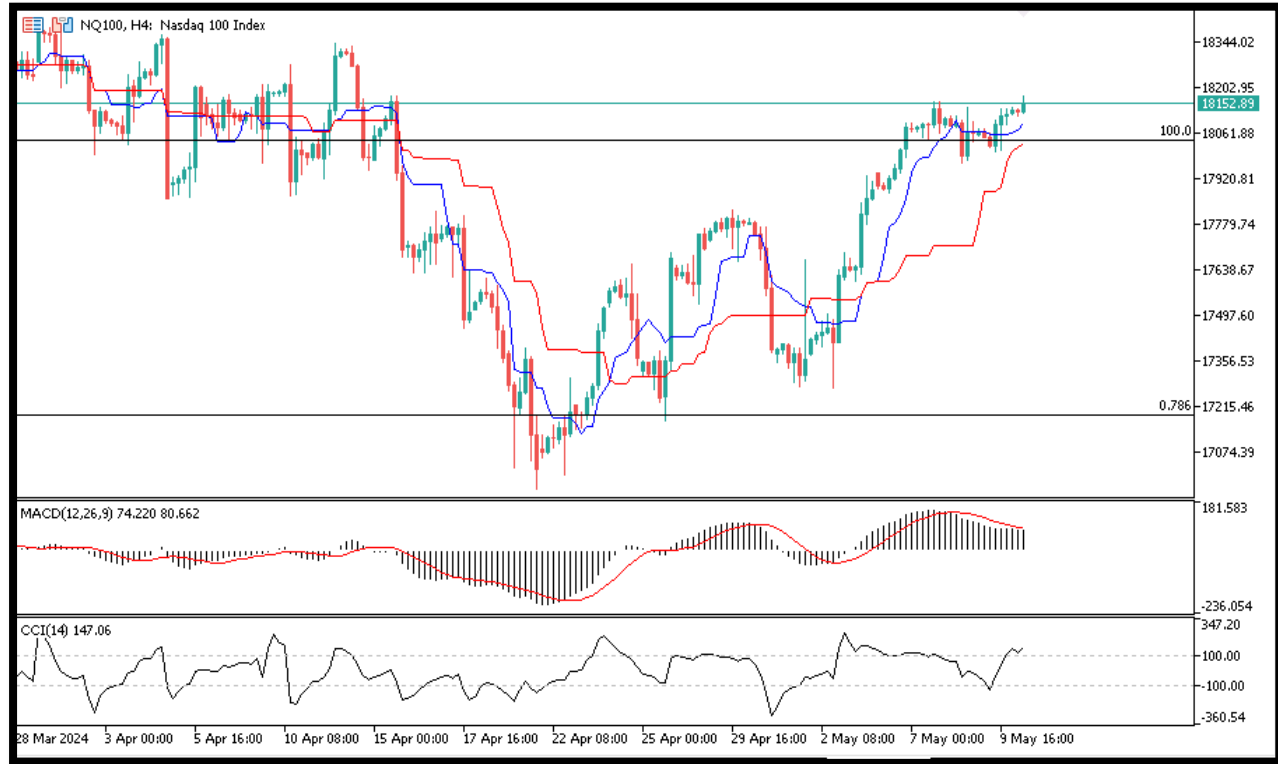
%40

%60

Dirençler 18200 – 18250 – 18350 - 18450

Destekler 18000 – 17900 – 17800 - 17600

TEKNİK GRAFİK



BTCUSD

Kritik 60k desteğine tutunma çabasıyla hareket eden bitcoin, anlık işlemlerde 62900 seviyelerinden geçiyor. Teknik açıdan ürün, alt tarafta 60k desteğini yakın takip edebilecekken, olası kırılımlarda 57k desteği gündeme gelebilir. Yükselişlerde ise üst tarafta 64k ilk direnç, 66k ise majör direnç konumunda. Göstergeler pozitifte dönüyor.

%55

%45

Dirençler 68500 – 70000 – 71500 – 73500

Destekler 64600 – 61500 – 59500 - 58300

TEKNİK GRAFİK





RİSK - UYARI ve YASAL SORUMLULUK BEYANI

Marj üzerinden işlem gören tüm finansal ürünler, sermayeniz için yüksek derecede risk taşır. Bunlar bazı yatırımcılara uygun olmayabilir ve fazla miktarlarda fon kaybedebilirsiniz. Lütfen ilgili riskleri tam olarak anladığınızdan emin olun ve gerekirse bağımsız tavsiye alın. Daha fazla bilgi için RİSK UYARISI çatısı altında uzman kişilerden destek alın. First Global LTD. IFCSA (International Financial Commission Supervisory Authority) Yasaları uyarınca kurulmuş kayıtlı bir şirkettir. Tüm müşterileri doğrudan IFCSA (International Financial Commission Supervisory Authority) Komisyonuna bağlıdır.

First Global LTD. tarafından yayınlanan herhangi bir bilgi, değerlendirme, analiz, tahmin, görüş ve diğer bilgiler (topluca "Bilgi"). First Global LTD. web sitelerinde, üçüncü taraf web sitelerinde, pazarlama materyallerinde, haber bültenlerinde, bireysel e-postalarda ve mektuplarda, bireysel görüşmelerde veya yazılı veya sözlü herhangi bir biçimde sağlanan, bir direktör, memur, çalışan veya temsilci iletişimi (toplu olarak "Yayınlar") yalnızca bilgi amaçlı ve/veya pazarlama amaçlıdır. Özel olarak belirtilmedikçe, hiç bir First Global LTD. yayını herhangi bir para birimi, ürün veya finansal araç satın almak veya satmak, herhangi bir yatırım yapmak veya belirli bir ticaret stratejisine katılmak için teklif olarak yorumlanmamalıdır. Aksi herhangi bir şey dikkate alınmaksızın (özellikle belirtilmese bile), First Global LTD.'nin hiçbir yayını, bu tür bir teklifin yasa dışı olacağı bir yetki alanında teklif olarak yorumlanmamalıdır. Bu tür algılanan teklifler First Global LTD. tarafından üstlenilmeyecektir.

Kaldıraçlı alım satım işlemlerine ilişkin olarak First Global LTD. personeline yapılacak teknik ve temel analizin kişiden kişiye farklılık arz edebileceği, bu analizlerde yapılan öngörülerin gerçekleşmeme riskinin bulunduğu dikkate alınmalıdır.