



1ST GLOBAL FX

GÜNLÜK BÜLTEN

 +90 548 850 48 86

 +90 212 966 17 06

PİYASA NOTLARI

PARİTELER

EMTİALAR

ENDEKSLER

KRİPTO

EURUSD

GBPUSD

USDJPY

XAUUSD

WTI

NATGAS

DAX40

NQ100

BTCUSD

PİYASADA ÖNE ÇIKAN HABER BAŞLIKLARI

- USD/CHF, ABD Dolarının güçlenmesiyle 0,9050 seviyesi üzerinde konumunu koruyor
- Pound Sterlin, İngiltere'deki istihdam ve ABD enflasyon verileriyle yükselişini sürdürüyor
- Altın fiyatları olumsuz seyreliyor, gözler Fed üyelerinde
- WTI, Petrol talebine ilişkin belirsizlikler nedeniyle 77,50\$ yakınlarına geriledi
- Yeni Zelanda enflasyon beklentileri 2024'ün 2. çeyreğinde çeyreklik bazda %2,30'a düştü
- Japon Bakan Kato: Japonya para politikasını normalleştirme yolunda ilerliyor
- Çin'de TÜFE enflasyonu Nisan ayında yıllık bazda %0,1 beklentisine kıyasla %0,3'e yükseldi

EURUSD

EUR/USD paritesi Pazartesi günü Avrupa'nın erken saatlerinde 1,0770 civarında yatay seyrediyor. Parite, bu hafta ABD'deki önemli olaylar öncesinde net bir yön bulmakta zorlanıyor. ABD Nisan ayı Üretici Fiyat Endeksi (ÜFE) Salı günü açıklanacak ve Tüketici Fiyat Endeksi'nin (TÜFE) son okuması Çarşamba günü açıklanacak.

Teknik olarak EUR/USD, Aralık 2023'ün ortasından bu yana alçalan trend kanalında sıkışıp kalmaya devam ediyor. Ana parite, günlük zaman diliminde 100 dönemlik temel Üstel Hareketli Ortalamanın (EMA) altında olduğundan düşüş eğilimini değiştirmeden sürdürüyor.

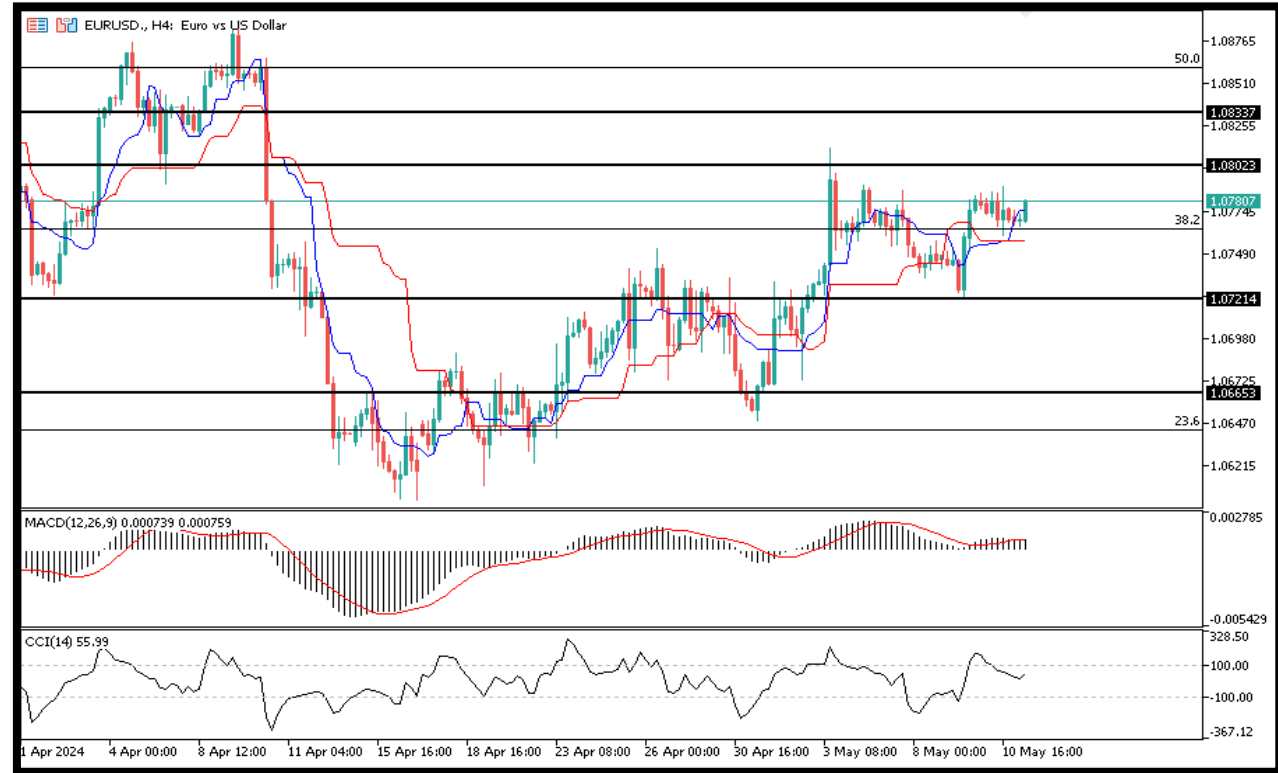
%65

%35

Dirençler 1.0800 – 1.0812 – 1.0840 – 1.0860

Destekler 1.0760 – 1.0740 – 1.0720 – 1.0700

TEKNİK GRAFİK



GBPUSD

İngiliz Sterlini (GBP), Pazartesi günü Londra oturumunda ABD Doları (USD) karşısında 1,2500 psikolojik desteğinin üzerinde güç sergiledi. GBP/USD paritesi, ABD dolarının 3 Mayıs'ta sona eren haftada beklenenden yüksek gelen ilk işsizlik Başvurularını toparlamaya çabalamasıyla sağlam bir duruş sergiliyor ; bu da ABD işgücü piyasasının sağlığına ilişkin endişeleri artırıyor.

ABD işgücü piyasasındaki koşulların soğumasıyla birlikte finansal piyasaların ABD Merkez Bankası'nın (Fed) Eylül toplantısından itibaren faiz indirimine başlayacağına olan güveni arttı. Şimdilik yatırımcıların odağı Çarşamba günü yayınlanacak olan Nisan ayı ABD Tüketici Fiyat Endeksi (TÜFE) verilerine çevriliyor.

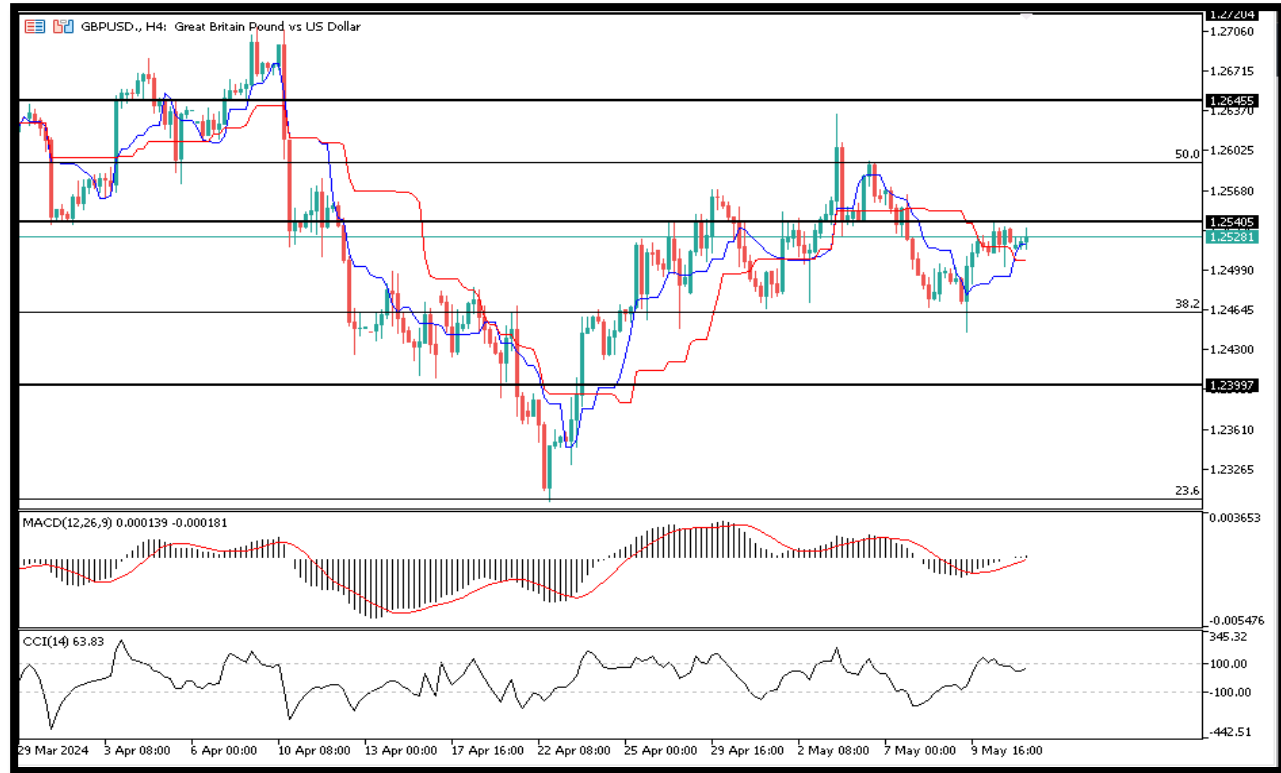
%60

%40

Dirençler 1.2600 – 1.2640 – 1.2660 – 1.2700

Destekler 1.2500 – 1.2440 – 1.2400 – 1.2370

TEKNİK GRAFİK



USDJPY

USD/JPY paritesi Pazartesi günü Asya işlem saatlerinde 155,85 yakınlarında güçlü bir görünümle işlem görüyor. ABD Merkez Bankası'nın (Fed) şahin duruşu son seanslarda dolara bir miktar destek sağladı. Yatırımcılar bu hafta yeni bir ivme için ABD Tüketici Fiyat Endeksi (TÜFE), Üretici, Fiyat Endeksi (ÜFE) ve Perakende Satışlardan daha fazla ipucu alacak. Ayrıca Fed Jefferson ve Mester Pazartesi günü ilerleyen saatlerde konuşacak. Pazartesi günü erken saatlerde Japonya Merkez Bankası (BoJ) , 5-10 yıllık pencerede son operasyonunda satın aldığı Japon Devlet Tahvili

(JGB) miktarını önceki operasyondaki 475 milyar Yen'den 425 milyar Yen'e düşürdü .

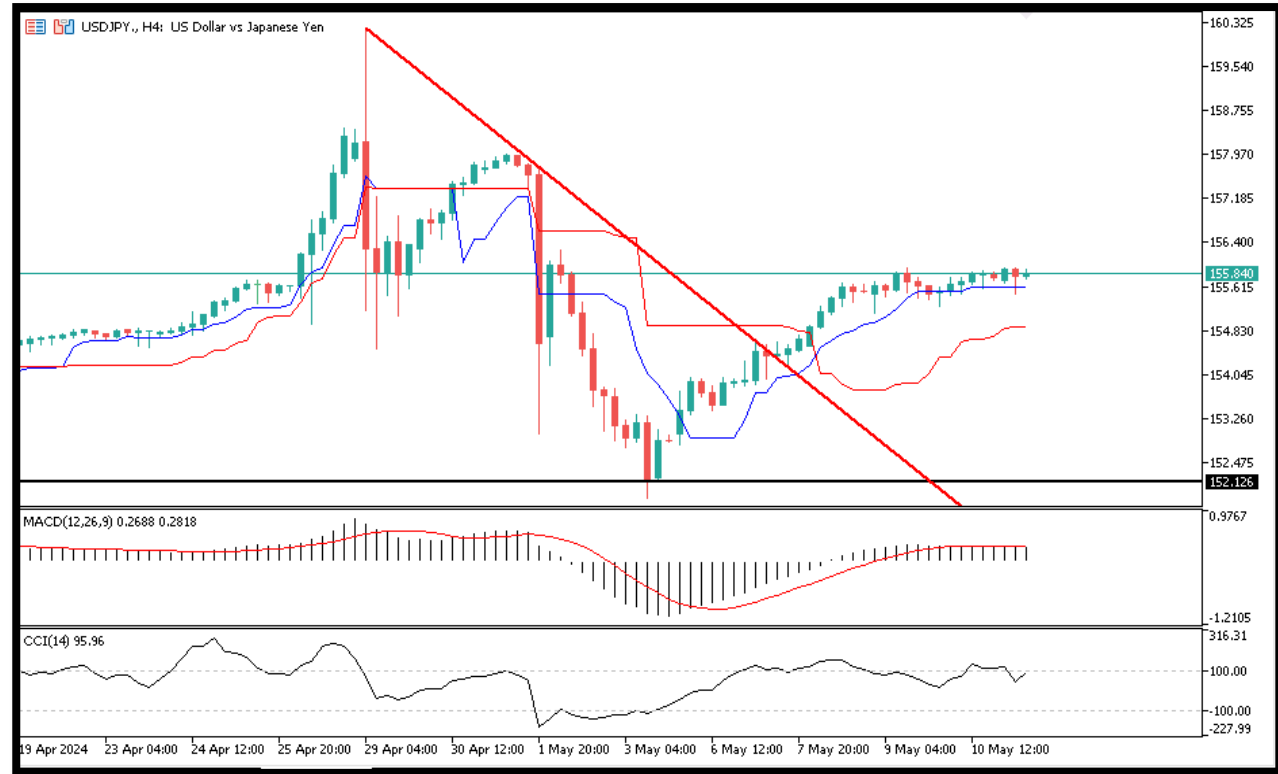
%40

%60

Dirençler 155.800 – 156.200 – 156.500 – 156.900

Destekler 155.200 – 154.600 – 153.860 – 153.420

TEKNİK GRAFİK



XAUUSD

Altın fiyatı, Cuma günü Michigan Üniversitesi Tüketici Duyarlılığı Anketi'nin açıklanmasının ardından düşüşe geçti; bu anket, duyarlılıkta sürpriz bir düşüş gösterirken aynı zamanda daha yüksek enflasyon beklentilerini de ortaya koydu.

Michigan Üniversitesi'nin Mayıs ayı Tüketici Güveni endeksi ön endeksi, ekonomistlerin 76,0'a daha hafif bir düşüş beklediği sırada 77,2'den 67,4'e düştü.

Aynı zamanda, uzun vadeli enflasyon beklentileri bileşeni de önceki %3,0 seviyesinden %3,1'e yükseldi.

Yüksek enflasyon beklentileri, Federal Rezerv'in (Fed) beklenen faiz indirim hamlesini ertelemeye devam edebileceğini gösteriyor.

%50

%50

Dirençler 2373 – 2388 – 2397 - 2412

Destekler 2350 – 2333 – 2325 - 2303

TEKNİK GRAFİK



WTI

West Texas Intermediate (WTI) ham petrol fiyatı art arda ikinci düşüş yaşayarak Pazartesi günü Asya seansında varil başına 77,70\$ civarında işlem gördü. Petrol fiyatlarındaki bu düşüş eğiliminin ham petrol talebine ilişkin belirsizliklerden kaynaklandığı düşünülebilir.

ABD Merkez Bankası (Fed) yetkilileri, faiz oranlarının uzun bir süre yüksek kalabileceğini, bunun da potansiyel olarak büyümeyi etkileyebileceğini ve dünyanın en büyük Petrol tüketicisi olan ABD'de (ABD) Petrol talebini azaltabileceğini belirtti. Ayrıca Cuma günü açıklanan ABD Tüketici Güveni Endeksi, ekonomide yavaşlama olduğuna dair kanıtlara katkıda bulundu.

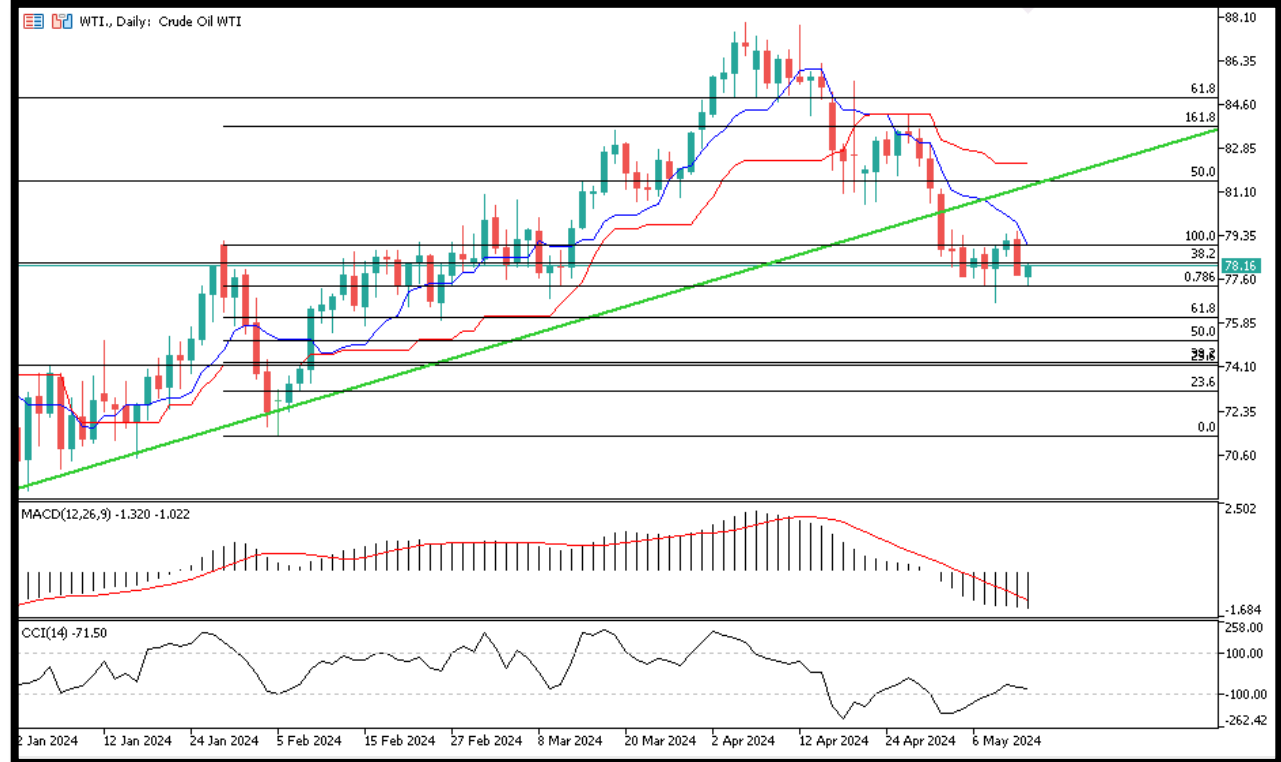
%55

%45

Dirençler 80.00 – 81.50 – 82.00 – 83.00

Destekler 78.40 – 78.00 – 77.50 – 76.80

TEKNİK GRAFİK



NATGAS

Doğal Gaz (XNG/USD), Orta Doğu'daki kızıışan durum nedeniyle piyasaların daha fazla risk primi fiyatlaması sonrasında Pazartesi günü 2,40\$ seviyesindeki zirve performansından geri çekildi. Her ne kadar Kahire'de ateşkes görüşmeleri yeniden başlasa da Pazartesi günü manşetler, anlaşmanın hâlâ yakın olmadığını ve İsrail'in Gazze'nin güneyindeki Refah kentine kara saldırısına başladığını gösterdi. Bu arada Chevron'un Gorgon tesisinin en az beş hafta devre dışı kalması nedeniyle Avustralya Sıvılaştırılmış Doğal Gaz (LNG) ihracatının önemli ölçüde düşmesi bekleniyor.

%75

%25

Dirençler 2.50 – 2.65 – 2.75 – 2.85

Destekler 2.25 – 2.15 – 2.00 – 1.90

TEKNİK GRAFİK



DAX40

Dipten aldığı tepkiyle sert yükselen DAX, anlık işlemlerde 18806 seviyelerinden geçiyor. Endeks, Avrupa'da faiz indirimine yönelik söylemlerden etkilenerek temele dayalı teknik fiyat oluştururken, sert yükseliş trendi dikkat çekmekte. Olası senaryolarda 19k seviyesi ilk hedef olarak takip edilebilir. Geri çekilmelerde ise alt tarafta 18600 desteği önemli olacak. Göstergeler şu aşmada yavaşlama sinyalleri veriyor.

%40

%60

Dirençler 19000 – 19100 – 19200 - 19300

Destekler 18600 – 18400 – 18200 - 18100

TEKNİK GRAFİK



NQ100

Dipten başlayan toparlanmasını sürdürmeye devam eden Nasdaq, dün ABD seansında yatay yüksek kapanış gerçekleştirdi. Anlık işlemlerde 18152 seviyelerinden geçen endeks, teknik açıdan kritik 18150 direnci üzerinde günlük kapanış yapabilirse olası 18400 denemesini gündemine alabilir. Geri çekilmelerde ise alt tarafta 18k desteği yakın takipte olacak. Göstergeler şu aşamada yavaşlama sinyalleri veriyor.

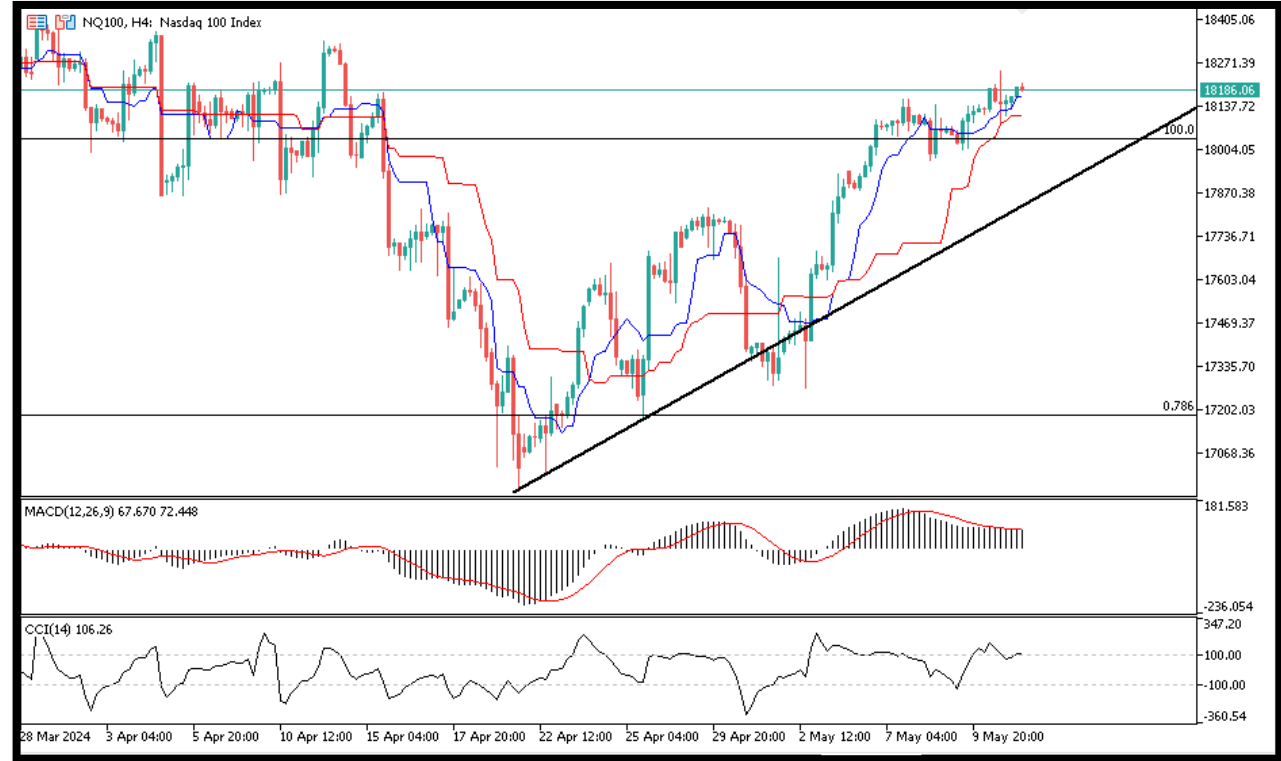
%40

%60

Dirençler 18200 – 18250 – 18350 - 18450

Destekler 18000 – 17900 – 17800 - 17600

TEKNİK GRAFİK



BTCUSD

Kritik 60k desteğine tutunma çabasıyla hareket eden bitcoin, anlık işlemlerde 62900 seviyelerinden geçiyor. Teknik açıdan ürün, alt tarafta 60k desteğini yakın takip edebilecekken, olası kırılımlarda 57k desteği gündeme gelebilir. Yükselişlerde ise üst tarafta 64k ilk direnç, 66k ise majör direnç konumunda. Göstergeler pozitifte dönüyor.

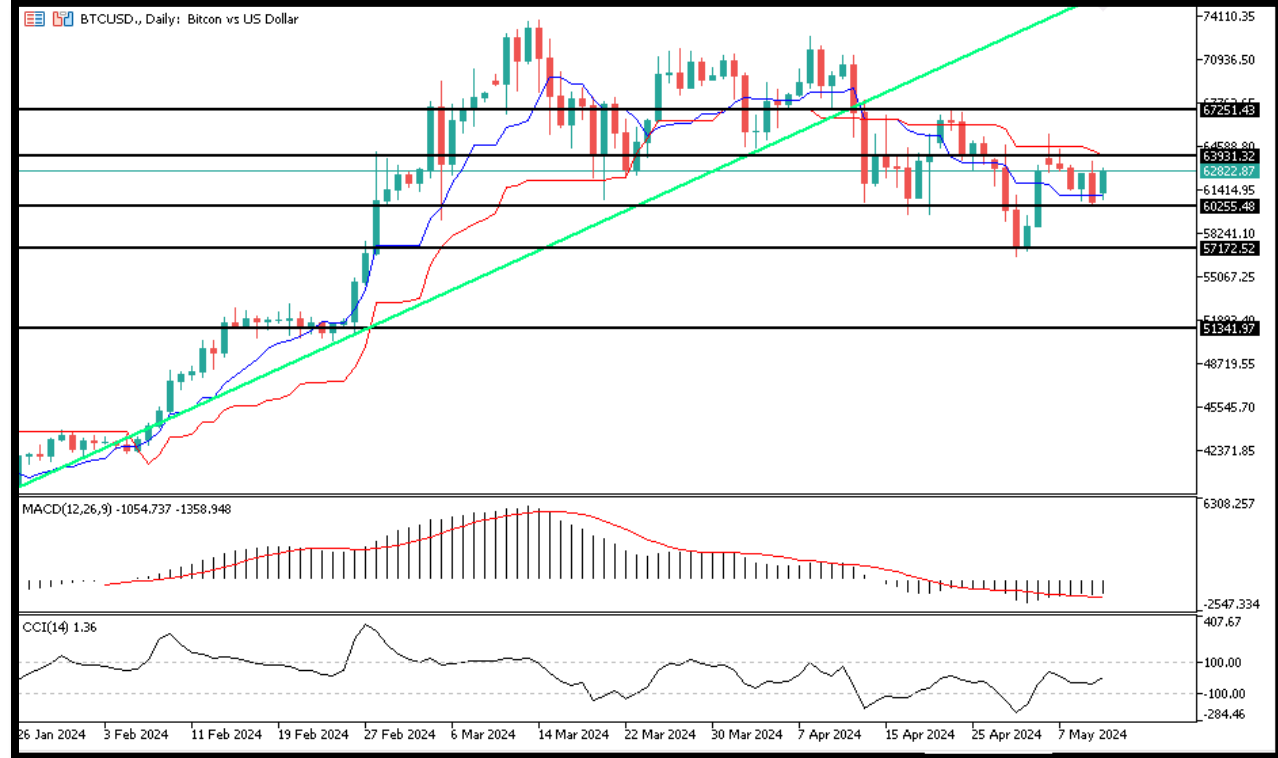
%55

%45

Dirençler 68500 – 70000 – 71500 – 73500

Destekler 64600 – 61500 – 59500 - 58300

TEKNİK GRAFİK





RİSK - UYARI ve YASAL SORUMLULUK BEYANI

Marj üzerinden işlem gören tüm finansal ürünler, sermayeniz için yüksek derecede risk taşır. Bunlar bazı yatırımcılara uygun olmayabilir ve fazla miktarlarda fon kaybedebilirsiniz. Lütfen ilgili riskleri tam olarak anladığınızdan emin olun ve gerekirse bağımsız tavsiye alın. Daha fazla bilgi için RİSK UYARISI çatısı altında uzman kişilerden destek alın. First Global LTD. IFCSA (International Financial Commission Supervisory Authority) Yasaları uyarınca kurulmuş kayıtlı bir şirkettir. Tüm müşterileri doğrudan IFCSA (International Financial Commission Supervisory Authority) Komisyonuna bağlıdır.

First Global LTD. tarafından yayınlanan herhangi bir bilgi, değerlendirme, analiz, tahmin, görüş ve diğer bilgiler (topluca "Bilgi"). First Global LTD. web sitelerinde, üçüncü taraf web sitelerinde, pazarlama materyallerinde, haber bültenlerinde, bireysel e-postalarda ve mektuplarda, bireysel görüşmelerde veya yazılı veya sözlü herhangi bir biçimde sağlanan, bir direktör, memur, çalışan veya temsilci iletişimi (toplu olarak "Yayınlar") yalnızca bilgi amaçlı ve/veya pazarlama amaçlıdır. Özel olarak belirtilmedikçe, hiç bir First Global LTD. yayını herhangi bir para birimi, ürün veya finansal araç satın almak veya satmak, herhangi bir yatırım yapmak veya belirli bir ticaret stratejisine katılmak için teklif olarak yorumlanmamalıdır. Aksi herhangi bir şey dikkate alınmaksızın (özellikle belirtilmese bile), First Global LTD.'nin hiçbir yayını, bu tür bir teklifin yasa dışı olacağı bir yetki alanında teklif olarak yorumlanmamalıdır. Bu tür algılanan teklifler First Global LTD. tarafından üstlenilmeyecektir.

Kaldıraçlı alım satım işlemlerine ilişkin olarak First Global LTD. personeline yapılacak teknik ve temel analizin kişiden kişiye farklılık arz edebileceği, bu analizlerde yapılan öngörülerin gerçekleşmeme riskinin bulunduğu dikkate alınmalıdır.