



**1ST GLOBAL FX**

# GÜNLÜK BÜLTEN

 +90 548 850 48 86

 +90 212 966 17 06

PİYASA NOTLARI

PARİTELER

EMTİALAR

ENDEKSLER

KRİPTO

EURUSD

GBPUSD

USDJPY

XAUUSD

WTI

NATGAS

DAX40

NQ100

BTCUSD

### PİYASADA ÖNE ÇIKAN HABER BAŞLIKLARI

- AUD/JPY risk iştahlı hissiyatın etkisiyle 103,50 civarına yükseldi
- Meksika Pesosu iki gün üst üste düştükten sonra dengeleniyor
- İlk çeyrekte devam eden fiyat baskılarının ardından enflasyonun hafif düşmesi bekleniyor
- Sterlin, ABD enflasyonu öncesinde yumuşak ABD Doları karşısında kazançlarını koruyor
- Avustralya Doları, ABD TÜFE'sinin izlediği risk iştahındaki iyileşmeyle güçlenmeye devam ediyor
- WTI, ABD stoklarındaki düşüş ve Kanada'daki orman yangınları nedeniyle 78,50\$ yakınlarına yükseldi
- Çin'de TÜFE enflasyonu Nisan ayında yıllık bazda %0,1 beklentisine kıyasla %0,3'e yükseldi

## EURUSD

EUR/USD, Salı günü bir aydan uzun bir sürenin en yüksek günlük kapanışını kaydetmesinin ardından 1,0800 seviyesi üzerinde pozitif bölgede kalmayı sürdürüyor. Yatırımcılar Euro Bölgesi'nden ilk çeyrek GSYH verilerini ve ABD'den Nisan ayı Tüketici Fiyatları Endeksi verilerini bekliyor.

EUR/USD, 50 günlük ve 200 günlük Basit Hareketli Ortalamaların (SMA) hizalandığı 1,0790-1,0800 seviyesinin üzerinde rahat bir şekilde tutunuyor. Bu arada 4 saatlik grafikteki Göreceli Güç Endeksi (RSI) göstergesi 70'in üzerinde seyrederek aşırı alım koşullarına işaret ediyor. Ancak 1,0790-1,0800 bölgesinin destek olarak kalması durumunda satıcıların kenarda kalması muhtemel.

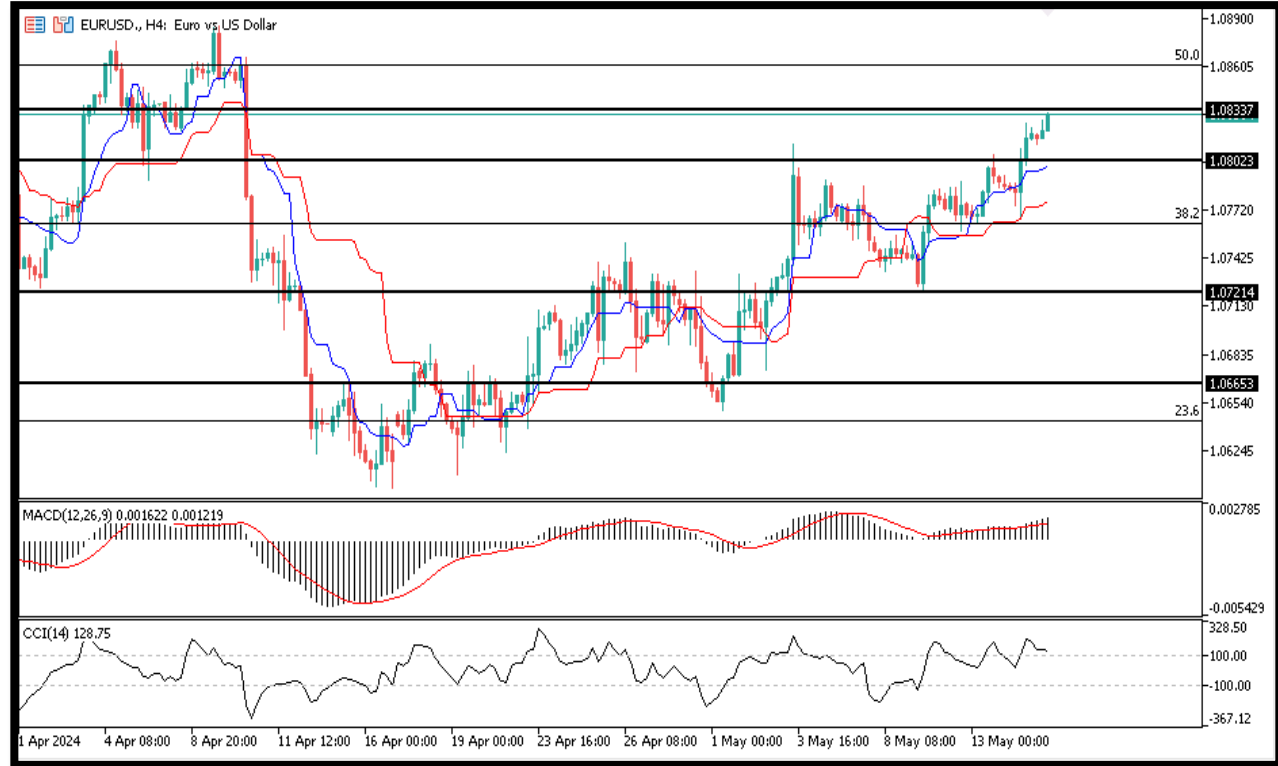
**%65**

**%35**

**Dirençler** 1.0800 – 1.0812 – 1.0840 – 1.0860

**Destekler** 1.0760 – 1.0740 – 1.0720 – 1.0700

## TEKNİK GRAFİK



### GBPUSD

GBP/USD, Salı gününü pozitif bölgede kapattıktan sonra Çarşamba günü erken saatlerde 1,2600'e doğru yükselmeye devam ediyor. ABD Doları talep bulmakta zorlanıyor ve paritenin Nisan TÜFE ve Perakende Satışlar raporu öncesinde zeminini korumasını sağlıyor. Pazartesi günü şu anda 1,2540 seviyesinde bulunan 200 günlük Basit Hareketli Ortalama (SMA) üzerinde kapanışın ardından GBP/USD, alıcı ilgisinin bir yansıması olarak bu kilit seviyeden uzaklaşmaya devam etti. Son düşüş trendinin %0,5'lik Fibonacci geri dönüşü , 1,2600'deki acil direnç olarak hizalanıyor. Parite bu seviyenin üzerinde istikrar kazandığında, 1,2670'i (Fibonacci %61,8 geri çekilme) hedeflemeden önce 1,2630'da (100 günlük SMA) sert bir dirençle karşılaşabilir.

%60

%40

**Dirençler** 1.2600 – 1.2640 – 1.2660 – 1.2700

**Destekler** 1.2500 – 1.2440 – 1.2400 – 1.2370

### TEKNİK GRAFİK



## USDJPY

USD/JPY paritesi, Çarşamba günü Asya seansı sırasında üst üste dördüncü gününde 156,55 yakınlarında pozitif bölgede işlem görüyor. Paritenin yükselişi, Fed'in yüksek enflasyon ortamında faiz oranlarını daha uzun süre yüksek tutabileceği spekülasyonuyla destekleniyor.

USD/JPY, Kuzey Amerika seansında ABD'deki (ABD) enflasyon verilerinin üretici tarafındaki fiyatların beklenenden yüksek olduğunu göstermesinin ardından yükseldi. Bu, Fed'in tüketici enflasyonunun yeniden hızlanacağı korkusuyla faiz oranlarını daha uzun süre yüksek tutabileceğini gösteriyor. Parite %0,17 artışla 156,48 seviyesinde işlem görüyor.

%40

%60

**Dirençler** 155.800 – 156.200 – 156.500 – 156.900

**Destekler** 155.200 – 154.600 – 153.860 – 153.420

## TEKNİK GRAFİK



## XAUUSD

Altın, Salı günü neredeyse %1 değer kazandıktan sonra Çarşamba günü Avrupa seansının erken saatlerinde 2.360\$ civarında sabit kaldı. Gösterge 10 yıllık ABD Hazine tahvili getirisi, ABD enflasyon verileri öncesinde %4,5'in altında kırmızı bölgede kalarak XAU/USD paritesinin sağlam kalmasını sağlıyor.

Günlük XAU/USD çifti grafiği, alıcıların çekingen bir şekilde uzun pozisyon eklediğini gösteriyor. Parite, Nisan/Mayıs yükselişindeki %23,6 Fibonacci geri çekilme seviyesinin üzerinde, ilgili bir destek seviyesi olan 2.326,50 doların üzerinde duruyor. Dahası, hafif düşüş eğilimi gösteren 20 Basit Hareketli Ortalama (SMA) civarında art arda ikinci gün alıcı bulurken, daha uzun olanlar yükseliş eğilimini mevcut seviyenin çok altında sürdürüyor.

%50

%50

**Dirençler** 2373 – 2388 – 2397 - 2412

**Destekler** 2350 – 2333 – 2325 - 2303

## TEKNİK GRAFİK



PIYASA NOTLARI

PARİTELER

**EMTİALAR**

ENDEKSLER

KRİPTO

EURUSD

GBPUSD

USDJPY

XAUUSD

**WTI**

NATGAS

DAX40

NQ100

BTCUSD

### WTI

Batı Teksas Orta ham Petrol fiyatı, Çarşamba günü Asya seansında varil başına 78,30\$ civarında işlem görerek son kayıplarını geri aldı. Ham Petrol fiyatlarındaki artış, Amerikan Petrol Enstitüsü'nün Salı günü yayınladığı son ham Petrol tedarik güncellemesine bağlanabilir.

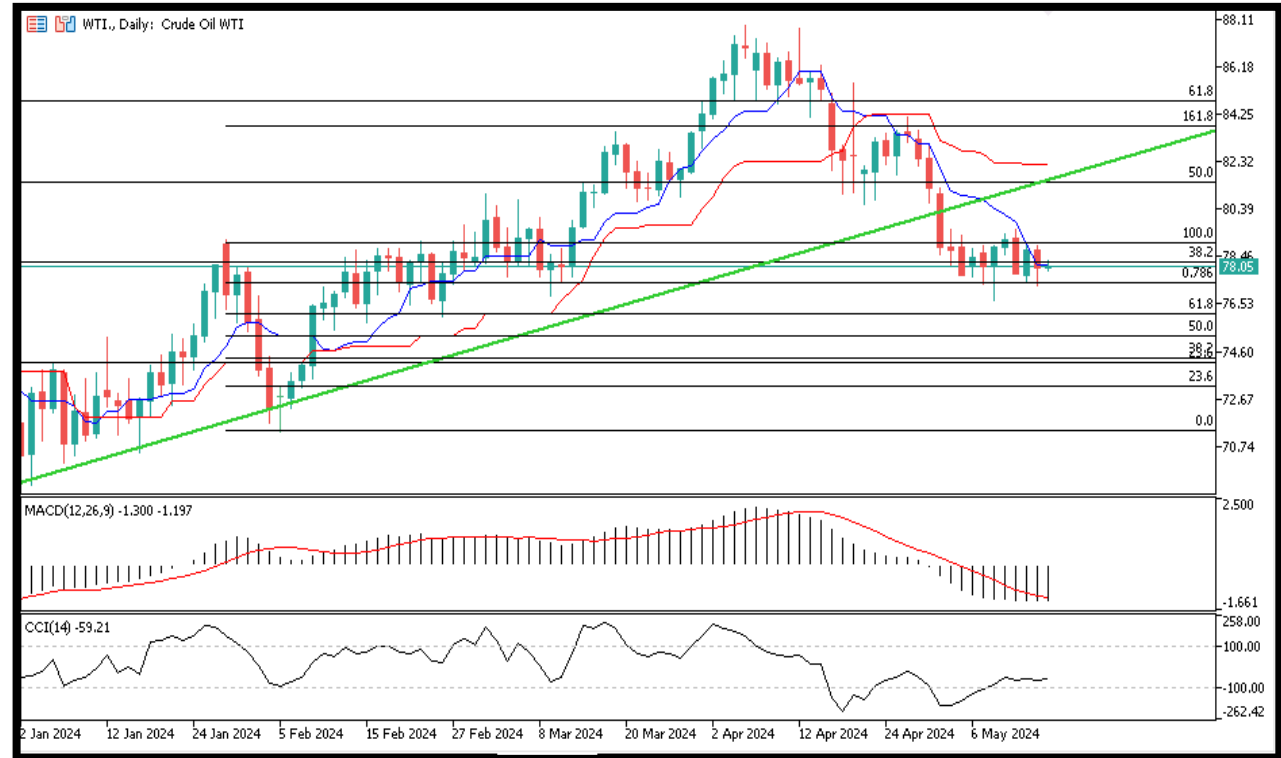
**%55**

**%45**

**Dirençler** 80.00 – 81.50 – 82.00 – 83.00

**Destekler** 78.40 – 78.00 – 77.50 – 76.80

### TEKNİK GRAFİK



### NATGAS

Doğal Gaz (XNG/USD), Orta Doğu'daki kızıışan durum nedeniyle piyasaların daha fazla risk primi fiyatlaması sonrasında Pazartesi günü 2,40\$ seviyesindeki zirve performansından geri çekildi. Her ne kadar Kahire'de ateşkes görüşmeleri yeniden başlasa da Pazartesi günü manşetler, anlaşmanın hâlâ yakın olmadığını ve İsrail'in Gazze'nin güneyindeki Refah kentine kara saldırısına başladığını gösterdi. Bu arada Chevron'un Gorgon tesisinin en az beş hafta devre dışı kalması nedeniyle Avustralya Sıvılaştırılmış Doğal Gaz (LNG) ihracatının önemli ölçüde düşmesi bekleniyor.

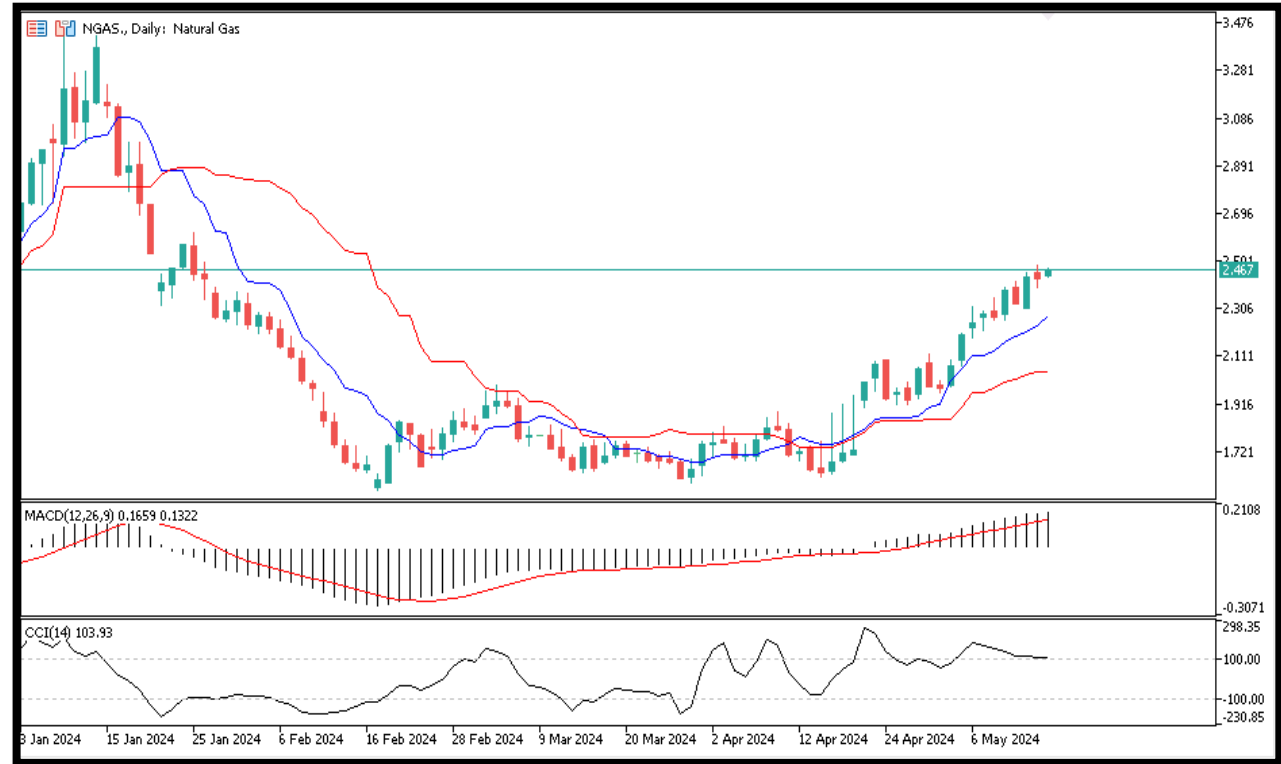
**%75**

**%25**

**Dirençler** 2.50 – 2.65 – 2.75 – 2.85

**Destekler** 2.25 – 2.15 – 2.00 – 1.90

### TEKNİK GRAFİK





### DAX40

Dipten aldığı tepkiyle sert yükselen DAX, anlık işlemlerde 18806 seviyelerinden geçiyor. Endeks, Avrupa'da faiz indirimine yönelik söylemlerden etkilenerek temele dayalı teknik fiyat oluştururken, sert yükseliş trendi dikkat çekmekte. Olası senaryolarda 19k seviyesi ilk hedef olarak takip edilebilir. Geri çekilmelerde ise alt tarafta 18600 desteği önemli olacak. Göstergeler şu aşamada yavaşlama sinyalleri veriyor.

**%40**

**%60**

**Dirençler** 19000 – 19100 – 19200 - 19300

**Destekler** 18600 – 18400 – 18200 - 18100

### TEKNİK GRAFİK



### NQ100

Dipten başlayan toparlanmasını sürdürmeye devam eden Nasdaq, dün ABD seansında yatay yüksek kapanış gerçekleştirdi. Anlık işlemlerde 18152 seviyelerinden geçen endeks, teknik açıdan kritik 18150 direnci üzerinde günlük kapanış yapabilirse olası 18400 denemesini gündemine alabilir. Geri çekilmelerde ise alt tarafta 18k desteği yakın takipte olacak. Göstergeler şu aşamada yavaşlama sinyalleri veriyor.

**%40**

**%60**

**Dirençler** 18200 – 18250 – 18350 - 18450

**Destekler** 18000 – 17900 – 17800 - 17600

### TEKNİK GRAFİK



### BTCUSD

Kritik 60k desteğine tutunma çabasıyla hareket eden bitcoin, anlık işlemlerde 62900 seviyelerinden geçiyor. Teknik açıdan ürün, alt tarafta 60k desteğini yakın takip edebilecekken, olası kırılımlarda 57k desteği gündeme gelebilir. Yükselişlerde ise üst tarafta 64k ilk direnç, 66k ise majör direnç konumunda. Göstergeler pozitifte dönüyor.

%55

%45

**Dirençler** 68500 – 70000 – 71500 – 73500

**Destekler** 64600 – 61500 – 59500 - 58300

### TEKNİK GRAFİK



## RİSK - UYARI ve YASAL SORUMLULUK BEYANI

Marj üzerinden işlem gören tüm finansal ürünler, sermayeniz için yüksek derecede risk taşır. Bunlar bazı yatırımcılara uygun olmayabilir ve fazla miktarlarda fon kaybedebilirsiniz. Lütfen ilgili riskleri tam olarak anladığınızdan emin olun ve gerekirse bağımsız tavsiye alın. Daha fazla bilgi için RİSK UYARISI çatısı altında uzman kişilerden destek alın. First Global LTD. IFCSA (International Financial Commission Supervisory Authority) Yasaları uyarınca kurulmuş kayıtlı bir şirkettir. Tüm müşterileri doğrudan IFCSA (International Financial Commission Supervisory Authority) Komisyonuna bağlıdır.

First Global LTD. tarafından yayınlanan herhangi bir bilgi, değerlendirme, analiz, tahmin, görüş ve diğer bilgiler (topluca "Bilgi"). First Global LTD. web sitelerinde, üçüncü taraf web sitelerinde, pazarlama materyallerinde, haber bültenlerinde, bireysel e-postalarda ve mektuplarda, bireysel görüşmelerde veya yazılı veya sözlü herhangi bir biçimde sağlanan, bir direktör, memur, çalışan veya temsilci iletişimi (toplu olarak "Yayınlar") yalnızca bilgi amaçlı ve/veya pazarlama amaçlıdır. Özel olarak belirtilmedikçe, hiç bir First Global LTD. yayını herhangi bir para birimi, ürün veya finansal araç satın almak veya satmak, herhangi bir yatırım yapmak veya belirli bir ticaret stratejisine katılmak için teklif olarak yorumlanmamalıdır. Aksi herhangi bir şey dikkate alınmaksızın (özellikle belirtilmese bile), First Global LTD.'nin hiçbir yayını, bu tür bir teklifin yasa dışı olacağı bir yetki alanında teklif olarak yorumlanmamalıdır. Bu tür algılanan teklifler First Global LTD. tarafından üstlenilmeyecektir.

Kaldıraçlı alım satım işlemlerine ilişkin olarak First Global LTD. personeline yapılacak teknik ve temel analizin kişiden kişiye farklılık arz edebileceği, bu analizlerde yapılan öngörülerin gerçekleşmeme riskinin bulunduğu dikkate alınmalıdır.