



**1ST GLOBAL FX**

# GÜNLÜK BÜLTEN

 +90 548 850 48 86

 +90 212 966 17 06

PİYASA NOTLARI

PARİTELER

EMTİALAR

ENDEKSLER

KRİPTO

EURUSD

GBPUSD

USDJPY

XAUUSD

WTI

NATGAS

DAX40

NQ100

BTCUSD

### PİYASADA ÖNE ÇIKAN HABER BAŞLIKLARI

- Sterlin, iyileşen piyasa hissiyatıyla kazançlarını koruyor, İngiltere enflasyonu mercek altına alınıyor
- Altın fiyatı rekor seviyeye yükseldi, artan jeopolitik gerilimler odakta
- Avustralya Doları, risk iştahlı ruh hali nedeniyle güçlü kalmayı sürdürüyor
- USD/CAD, Kanada TÜFE verileri öncesinde düşüşünü 1,3610 seviyesinin altına sürdürüyor
- Japonya kurumsal faaliyetlerde büyük değişiklikler görmenin eşiğinde
- GBP/USD, Fed'in 2024'te faiz indirimine ilişkin artan beklentiler nedeniyle 1,2700 yakınlarına doğru ilerliyor
- Altın fiyatı tüm zamanların en yüksek seviyesi olan 2.450 dolara yükseldi

## EURUSD

EUR/USD, piyasadaki risk iştahlı havasına rağmen Pazartesi günü Avrupa ticaretinde 1,0900 seviyesinin altında yatay işlem görüyor. Ancak parite, zayıf Avrupa ticaretinde FedSpeak'i beklerken, zor durumdaki ABD Doları ve zayıf ABD Hazine tahvili getirilerinden destek buluyor. Göreceli Güç Endeksi Perşembe günü düştü ancak 60'ın üzerinde sabitlendi; bu da son geri çekilmenin bir geri dönüşün başlangıcından ziyade teknik bir düzeltme olduğunu gösteriyor. 1,0890-1,0900 (en son düşüş trendinin Fibonacci %78,6 geri dönüşü, artan regresyon kanalının üst sınırı, psikolojik seviye), 1,0940 (statik seviye) ve 1,0980 (8 Mart'ın en yüksek seviyesi) öncesindeki ilk direnç olarak hizalanıyor.

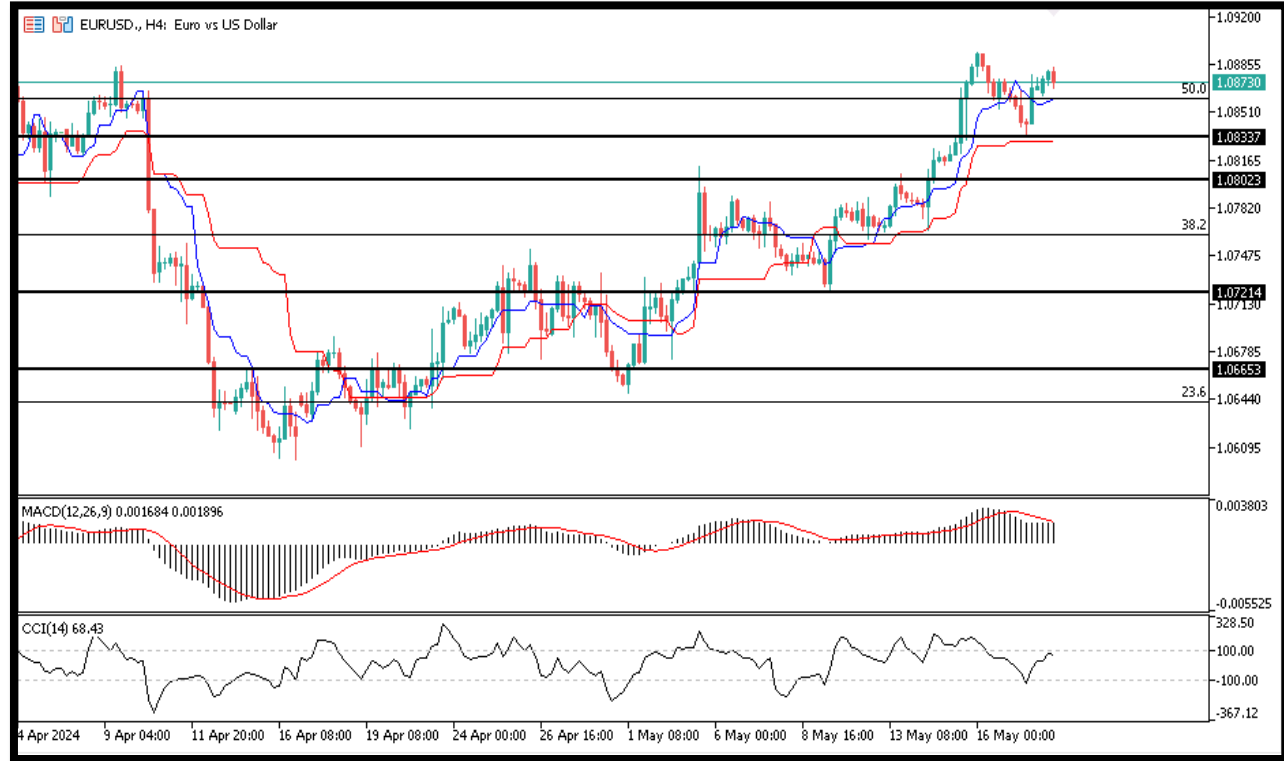
%65

%35

**Dirençler** 1.0890 – 1.0912 – 1.0940 – 1.0960

**Destekler** 1.0840 – 1.0820 – 1.0800 – 1.0770

## TEKNİK GRAFİK



### GBPUSD

GBP/USD yüksek seviyelerin dışında Pazartesi günü Avrupa işlem saatlerinde 1,2700 yakınlarında konsolidasyona uğradı. Zayıf bir ABD Doları, ılımlı risk iştahının ortasında pariteyi destekliyor. Yatırımcılar, İran'da ve Fedspeak öncesinde potansiyel jeopolitik artışa karşı temkinli davranıyor.

100 günlük Basit Hareketli Ortalama (SMA), GBP/USD için 1,2630 seviyesinde temel destek olarak hizalanıyor. Parite bu seviyeyi test edip destek olarak onaylarsa teknik alıcılar harekete geçebilir. Bu senaryoda dirençler 1,2700, 1,2760 (Fibonacci son düşüş trendinin %78,6 gerilemesi) ve 1,2800 (psikolojik seviye, statik seviye) seviyelerinde görülebilir.

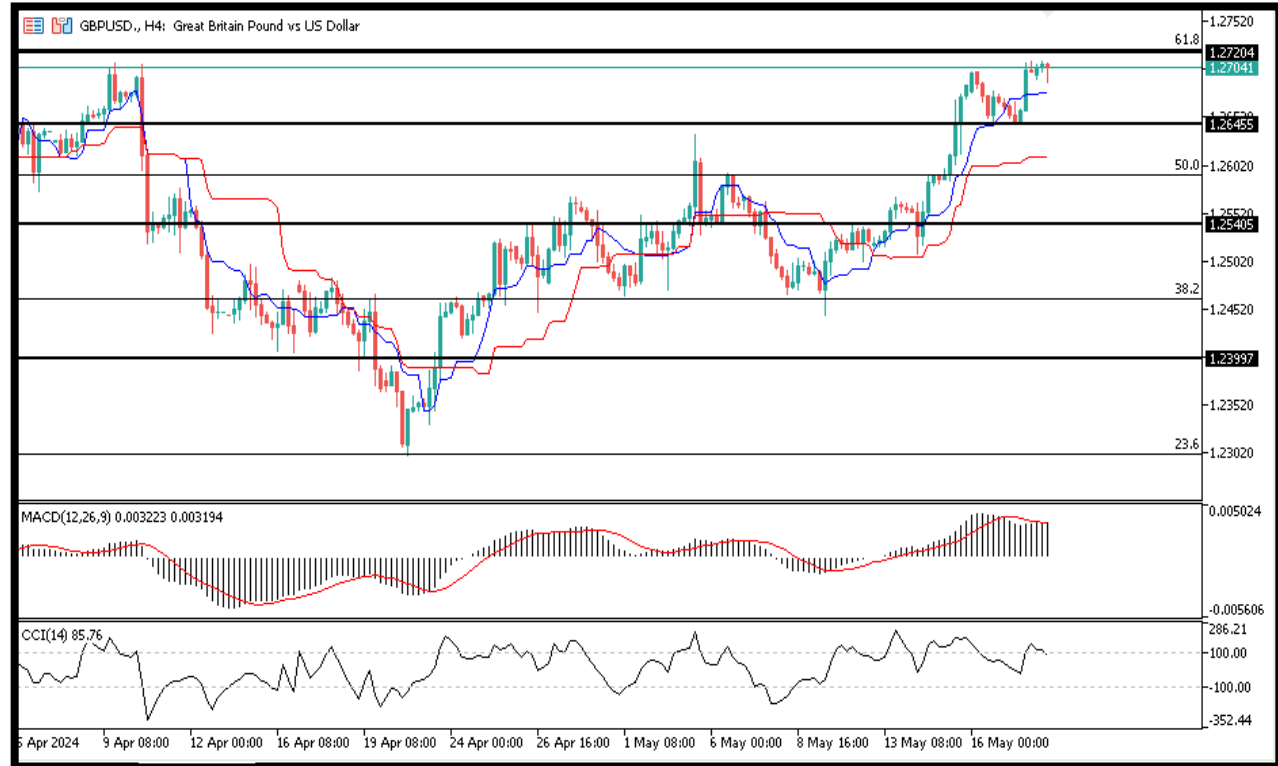
%60

%40

**Dirençler** 1.2600 – 1.2640 – 1.2660 – 1.2700

**Destekler** 1.2500 – 1.2440 – 1.2400 – 1.2370

### TEKNİK GRAFİK



### USDJPY

USD/JPY paritesi, Pazartesi günü Asya seansının erken saatlerinde 155,80 civarında art arda üçüncü işlem gününde pozitif bölgede işlem görüyor. Paritenin düşüş eğilimi, Japonya'nın ilk çeyrekteki zayıf GSYİH verileriyle destekleniyor.

USD /JPY paritesi Cuma günkü Avrupa seansında toparlanmasını 156,00 seviyesine kadar genişletti. Varlık, ABD Merkez Bankası'nın (Fed) Nisan ayı için ABD Tüketici Fiyat Endeksi (TÜFE) verilerinde beklenen düşüşe rağmen faiz indirimi beklentilerini dışlamasının ardından ABD Doları'nın güçlü bir şekilde toparlanmasıyla güçleniyor.

**%40**

**%60**

**Dirençler** 155.800 – 156.200 – 156.500 – 156.900

**Destekler** 155.200 – 154.600 – 153.860 – 153.420

### TEKNİK GRAFİK



## XAUUSD

Altın fiyatı Pazartesi günü iyimser momentumunu koruyarak Avrupa seansında 2.450 dolar gibi yeni rekor zirvelere ulaştı. Parlak metal, Fed'in faiz indirimine ilişkin yenilenen umutlardan ve İran'ı çevreleyen yenilenen jeopolitik gerilimlerden faydalaniyor. Sırada Fed speak var.

Günlük grafikte gözlemlendiği gibi, 14 günlük Göreceli Güç Endeksi (RSI) şu anda 68,00 civarındaki aşırı alım bölgesine doğru ilerliyor ve yükseliş için bir miktar yer olduğuna işaret ediyor.

Altın alıcılarının, 2.450 dolarlık psikolojik seviyenin test edilmesi gerekiyorsa rekor yüksek seviyesi olan 2.441 doların üzerinde kabul görmesi gerekiyor.

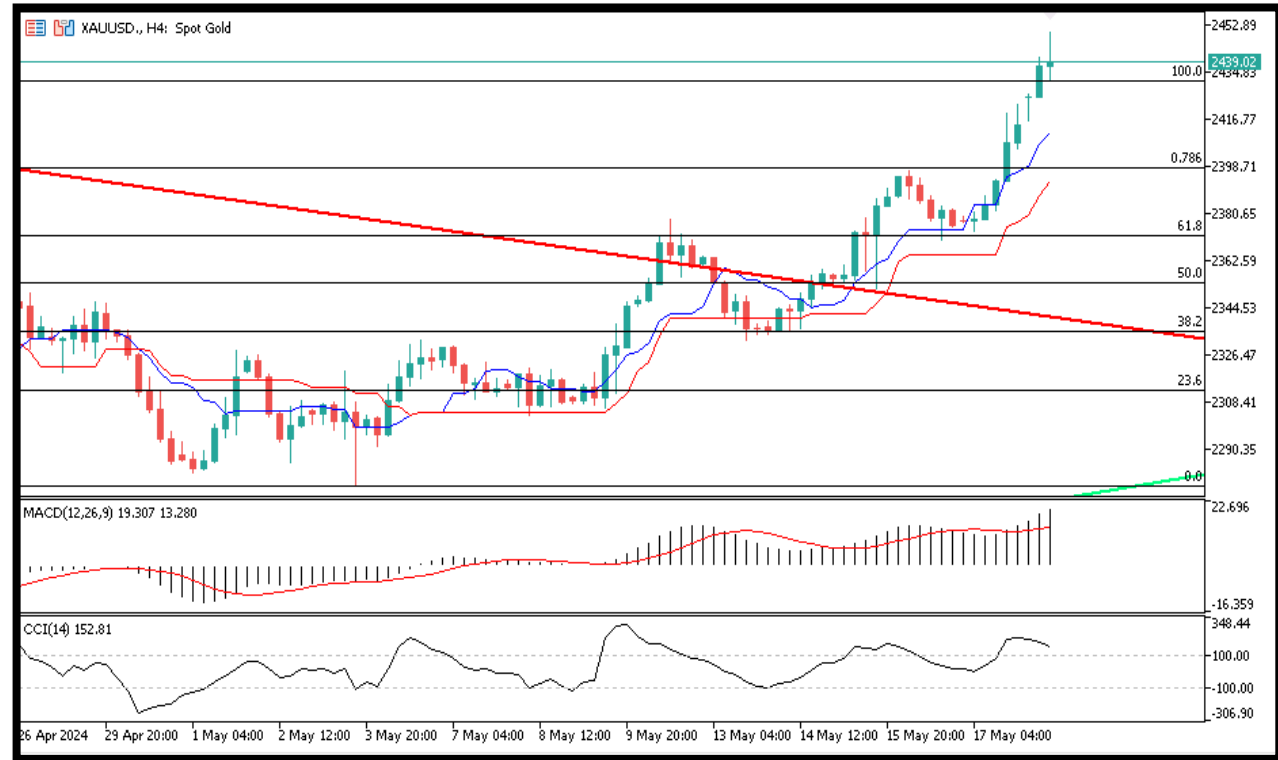
%50

%50

**Dirençler** 2373 – 2388 – 2397 - 2412

**Destekler** 2350 – 2333 – 2325 - 2303

## TEKNİK GRAFİK



### WTI

West Texas Intermediate Oil fiyatı, Çin'in faiz kararı sonrasında yükselişini sürdürüyor ve Pazartesi günü Asya seansında varil başına 79,70\$ civarında işlem görüyor. Çin Halk Bankası bir yıllık ve beş yıllık Kredi Temel Faiz Oranlarını sırasıyla %3,45 ve %3,95 seviyesinde sabit tuttu.

**%55**

**%45**

**Dirençler** 80.00 – 81.50 – 82.00 – 83.00

**Destekler** 78.40 – 78.00 – 77.50 – 76.80

### TEKNİK GRAFİK



### NATGAS

Doğal Gaz (XNG/USD), Orta Doğu'daki kızıışan durum nedeniyle piyasaların daha fazla risk primi fiyatlaması sonrasında Pazartesi günü 2,40\$ seviyesindeki zirve performansından geri çekildi. Her ne kadar Kahire'de ateşkes görüşmeleri yeniden başlasa da Pazartesi günkü manşetler, anlaşmanın hâlâ yakın olmadığını ve İsrail'in Gazze'nin güneyindeki Refah kentine kara saldırısına başladığını gösterdi. Bu arada Chevron'un Gorgon tesisinin en az beş hafta devre dışı kalması nedeniyle Avustralya Sıvılaştırılmış Doğal Gaz (LNG) ihracatının önemli ölçüde düşmesi bekleniyor.

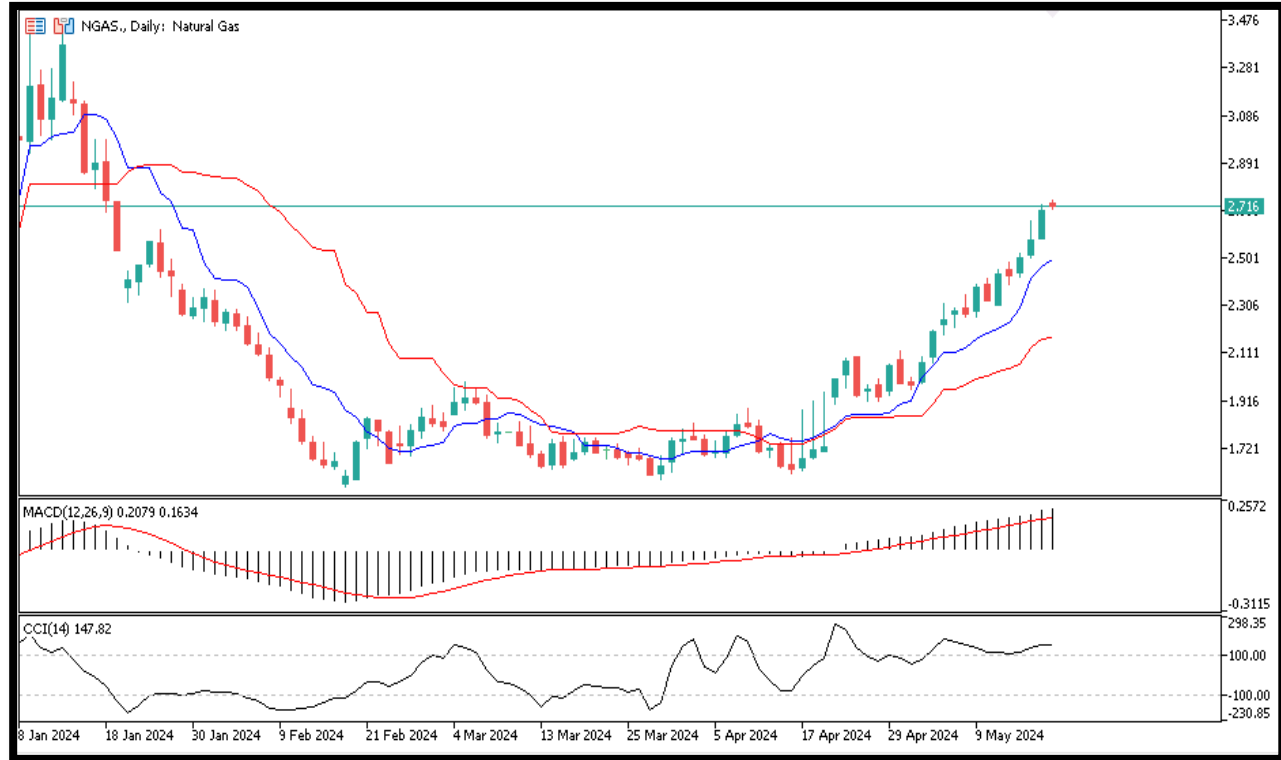
**%75**

**%25**

**Dirençler** 2.50 – 2.65 – 2.75 – 2.85

**Destekler** 2.25 – 2.15 – 2.00 – 1.90

### TEKNİK GRAFİK





PİYASA NOTLARI

PARİTELER

EMTİALAR

ENDEKSLER

KRİPTO

EURUSD

GBPUSD

USDJPY

XAUUSD

WTI

NATGAS

DAX40

NQ100

BTCUSD

## DAX40

Dipten aldığı tepkiyle sert yükselen DAX, anlık işlemlerde 18806 seviyelerinden geçiyor. Endeks, Avrupa'da faiz indirimine yönelik söylemlerden etkilenerek temele dayalı teknik fiyat oluştururken, sert yükseliş trendi dikkat çekmekte. Olası senaryolarda 19k seviyesi ilk hedef olarak takip edilebilir. Geri çekilmelerde ise alt tarafta 18600 desteği önemli olacak. Göstergeler şu aşmada yavaşlama sinyalleri veriyor.

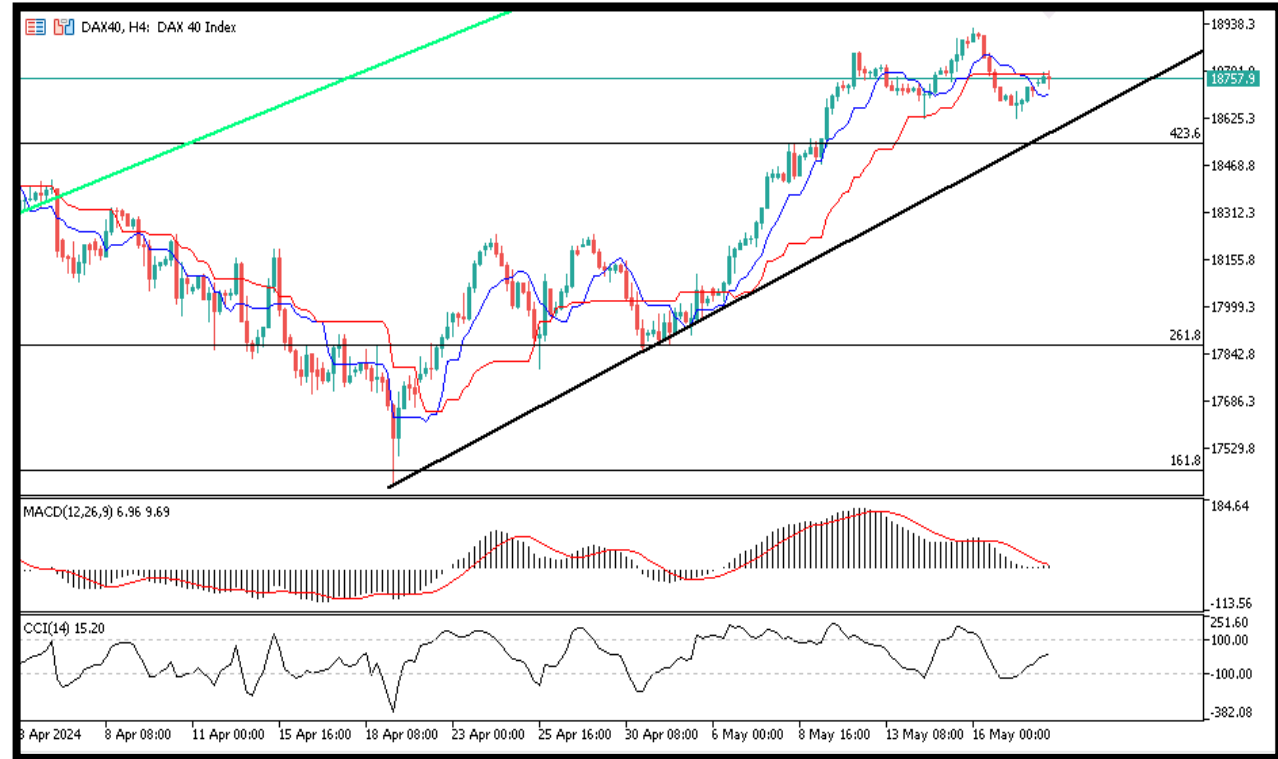
%40

%60

Dirençler 19000 – 19100 – 19200 - 19300

Destekler 18600 – 18400 – 18200 - 18100

## TEKNİK GRAFİK



### NQ100

Dipten başlayan toparlanmasını sürdürmeye devam eden Nasdaq, dün ABD seansında yatay yüksek kapanış gerçekleştirdi. Anlık işlemlerde 18152 seviyelerinden geçen endeks, teknik açıdan kritik 18150 direnci üzerinde günlük kapanış yapabilirse olası 18400 denemesini gündemine alabilir. Geri çekilmelerde ise alt tarafta 18k desteği yakın takipte olacak. Göstergeler şu aşamada yavaşlama sinyalleri veriyor.

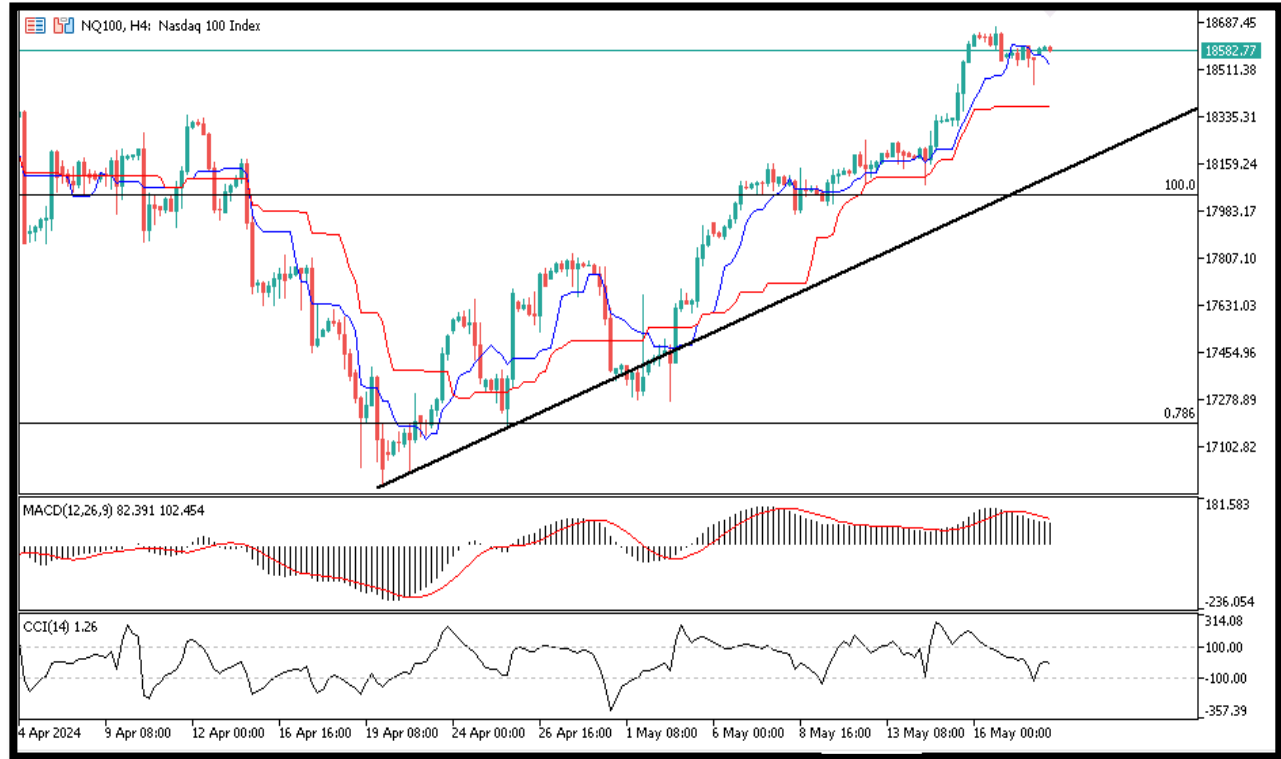
%40

%60

**Dirençler** 18200 – 18250 – 18350 - 18450

**Destekler** 18000 – 17900 – 17800 - 17600

### TEKNİK GRAFİK



PİYASA NOTLARI

PARİTELER

EMTİALAR

ENDEKSLER

**KRİPTO**

EURUSD

GBPUSD

USDJPY

XAUUSD

WTI

NATGAS

DAX40

NQ100

**BTCUSD**

### BTCUSD

Kritik 60k desteğine tutunma çabasıyla hareket eden bitcoin, anlık işlemlerde 62900 seviyelerinden geçiyor. Teknik açıdan ürün, alt tarafta 60k desteğini yakın takip edebilecekken, olası kırılımlarda 57k desteği gündeme gelebilir. Yükselişlerde ise üst tarafta 64k ilk direnç, 66k ise majör direnç konumunda. Göstergeler pozitifte dönüyor.

**%55**

**%45**

**Dirençler** 68500 – 70000 – 71500 – 73500

**Destekler** 64600 – 61500 – 59500 - 58300

### TEKNİK GRAFİK





## RİSK - UYARI ve YASAL SORUMLULUK BEYANI

Marj üzerinden işlem gören tüm finansal ürünler, sermayeniz için yüksek derecede risk taşır. Bunlar bazı yatırımcılara uygun olmayabilir ve fazla miktarlarda fon kaybedebilirsiniz. Lütfen ilgili riskleri tam olarak anladığınızdan emin olun ve gerekirse bağımsız tavsiye alın. Daha fazla bilgi için RİSK UYARISI çatısı altında uzman kişilerden destek alın. First Global LTD. IFCSA (International Financial Commission Supervisory Authority) Yasaları uyarınca kurulmuş kayıtlı bir şirkettir. Tüm müşterileri doğrudan IFCSA (International Financial Commission Supervisory Authority) Komisyonuna bağlıdır.

First Global LTD. tarafından yayınlanan herhangi bir bilgi, değerlendirme, analiz, tahmin, görüş ve diğer bilgiler (topluca "Bilgi"). First Global LTD. web sitelerinde, üçüncü taraf web sitelerinde, pazarlama materyallerinde, haber bültenlerinde, bireysel e-postalarda ve mektuplarda, bireysel görüşmelerde veya yazılı veya sözlü herhangi bir biçimde sağlanan, bir direktör, memur, çalışan veya temsilci iletişimi (toplu olarak "Yayınlar") yalnızca bilgi amaçlı ve/veya pazarlama amaçlıdır. Özel olarak belirtilmedikçe, hiç bir First Global LTD. yayını herhangi bir para birimi, ürün veya finansal araç satın almak veya satmak, herhangi bir yatırım yapmak veya belirli bir ticaret stratejisine katılmak için teklif olarak yorumlanmamalıdır. Aksi herhangi bir şey dikkate alınmaksızın (özellikle belirtilmese bile), First Global LTD.'nin hiçbir yayını, bu tür bir teklifin yasa dışı olacağı bir yetki alanında teklif olarak yorumlanmamalıdır. Bu tür algılanan teklifler First Global LTD. tarafından üstlenilmeyecektir.

Kaldıraçlı alım satım işlemlerine ilişkin olarak First Global LTD. personeline yapılacak teknik ve temel analizin kişiden kişiye farklılık arz edebileceği, bu analizlerde yapılan öngörülerin gerçekleşmeme riskinin bulunduğu dikkate alınmalıdır.