



1ST GLOBAL FX

GÜNLÜK BÜLTEN

 +90 548 850 48 86

 +90 212 966 17 06

PİYASA NOTLARI

PARİTELER

EMTİALAR

ENDEKSLER

KRİPTO

EURUSD

GBPUSD

USDJPY

XAUUSD

WTI

NATGAS

DAX40

NQ100

BTCUSD

PİYASADA ÖNE ÇIKAN HABER BAŞLIKLARI

- Başkan Biden, adaylıktan çekildiğini açıkladı
- Küresel IT krizi sonrası endişeler devam ediyor
- Elon Musk: CrowdStrike'ı sistemlerimizden sildik
- Çin Merkez Bankası gösterge faiz oranlarını indirdi
- Altın, ABD seçim belirsizliği ile yükseliyor
- Olası ateşkes beklentisi sonrası petrolde Cuma günü düşüş gerçekleşti
- Şirket kazançları tüm hızıyla devam ediyor

EURUSD

EUR/USD çifti, Pazartesi sabahı Asya seansının başlarında 1.0895 seviyesinde yükseliş kaydetti. ABD Doları'nın (USD) değer kaybı, ana pariteye bir miktar destek sağladı. Almanya'nın Mayıs ayı Perakende Satışları ve ardından ABD'nin Haziran ayı Chicago Fed Ulusal Aktivite Endeksi gün içinde açıklanacak.

ABD işgücü piyasasının kırılganlığı ve Eylül ayında Federal Reserve'in (Fed) faiz indirimi yapacağına yönelik artan bahisler, Greenback üzerinde satış baskısı oluşturuyor. CME FedWatch Aracı'na göre, finansal piyasalar Temmuz toplantısında hareket olasılığını %5'in altında fiyatlıyor ve Eylül'de neredeyse tam bir faiz indirimi bekleniyor.

%65

%35

Dirençler 1.08933 – 1.09066 – 1.09264

Destekler 1.08758 – 1.86000 – 1.08430

TEKNİK GRAFİK



GBPUSD

GBP/USD çifti iki günlük kayıplarını kırarak Pazartesi sabahı Asya seansında 1.2920 seviyesinde işlem görüyor. Günlük grafiğin analizi, paritenin yükselen bir kanal içinde yer aldığını ve bu da paritenin fiyat hareketlerinde bir yükseliş trendi sinyali veriyor.

Ayrıca, bir momentum göstergesi olan Hareketli Ortalama Yakınsama Diverjansı (MACD), kısa vadeli yükseliş momentumu yansıtıyor ve MACD çizgisi merkez çizginin ve sinyal çizgisinin üzerinde bulunuyor. Ek olarak, 14 günlük Göreceli Güç Endeksi (RSI) 50 seviyesinin üzerinde bulunuyor ve bu da yükseliş trendini doğruluyor.

%60

%40

Dirençler 1.29507 – 1.29927 – 1.30429

Destekler 1.29015 – 1.28547 – 1.28023

TEKNİK GRAFİK



USDJPY

Japon Yeni (JPY), Pazartesi günü iki günlük kayıplarını kırıyor. Trader'lar, gelecek hafta yapılacak olan Japonya Merkez Bankası'nın (BOJ) politika toplantısına hazırlanıyorlar ve bu toplantıda JPY'yi desteklemek için bir faiz artırımını masada olabilir. Japonya Başbakanı Fumio Kishida, Nikkei Asia'ya göre, merkez bankasının para politikasını normalleştirmenin Japonya'nın büyüme odaklı bir ekonomiye geçişine yardımcı olacağını belirtti.

Bu ay Japonya'nın muhtemel Yen alımı müdahalesinin ardından spekülasyon kısa pozisyonlar ikinci en yüksek seviyesine çıktıktan sonra azalmaya başladı. ABD Emtia Vadeli İşlemler Ticaret Komisyonu'na göre, Salı itibarıyla hedge fonlar gibi piyasa oyuncuları tarafından tutulan Yen kısa pozisyonları net 151,072 sözleşmeye ulaştı.

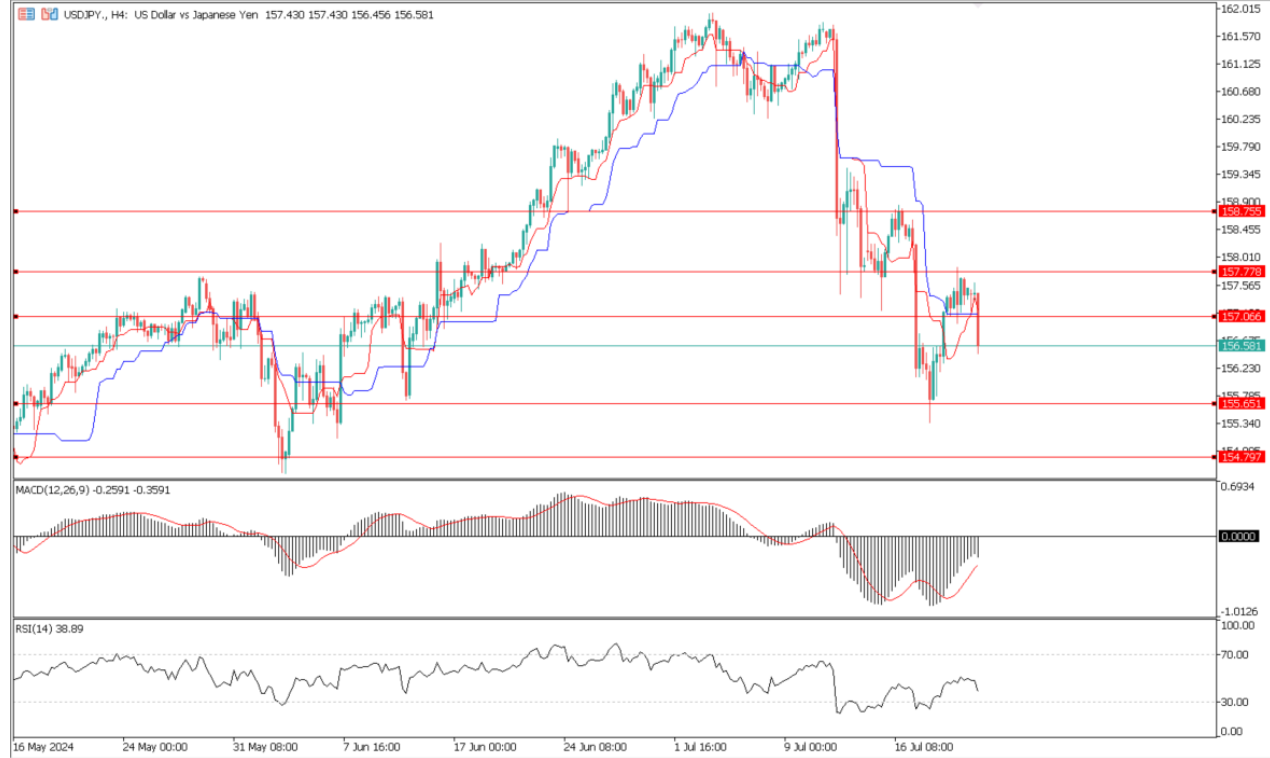
%40

%60

Dirençler 157.066 – 157.709 – 158.255

Destekler 155.651 – 154.797 – 154.102

TEKNİK GRAFİK



XAUUSD

Altın fiyatı (XAU/USD), Pazartesi sabahının erken saatlerinde bazı alıcıları çekiyor ve şimdilik geçen hafta dokunulan tüm zamanların zirvesinden üç günlük düzeltme düşüşünü durdurmuş görünüyor. Federal Reserve'in (Fed) güvercin beklentileri bağlamında, ABD Başkanı Joe Biden'ın başkanlık yarışından çekilmesi, bazı yatırımcıların Trump'ın zaferi üzerine yapılan işlemleri geri almalarına neden oluyor. Bu durum, ABD Doları (USD) boğalarının savunmada kalmasını sağlıyor ve emtiaya bir miktar destek veriyor. Bunun dışında, Çin'in ekonomik büyümesinin yavaşlaması, Rusya-Ukrayna savaşı ve Orta Doğu'daki devam eden çatışmalardan kaynaklanan jeopolitik riskler, güvenli liman olarak görülen altın fiyatına fayda sağlıyor.

%50

%50

Dirençler 2412 – 2434 - 2450

Destekler 2390 – 2381 - 2372

TEKNİK GRAFİK



WTI

Batı Teksas Orta (WTI) ABD ham petrol fiyatları yeni haftaya olumlu bir başlangıç yaparak Cuma günü ağır kayıpların bir kısmını geri alıyor ve yaklaşık bir aydır en düşük seviyede olan 78.50-78.45 dolar bölgesine geri çekiliyor. Şu anda emtia, günü yaklaşık %0.50 artışla 78.85 dolar civarında işlem görüyor, ancak güçlü bir devam eden alım eksikliği gösteriyor.

ABD Başkanı Joe Biden, Pazar günü başkanlık yarışından çekildiğini açıkladı ve bu da yatırımcıların Trump'ın zaferi üzerine yapılan işlemleri geri almalarına neden oldu. Bu, Federal Reserve'in (Fed) Eylül ayında faiz indirimine başlayacağına dair büyüyen kabul ile birleşiyor ve geçen hafta dokunulan çok aylık düşük seviyeden ABD Doları'nın (USD) son toparlanmasını sınırlandırıyor.

%55

%45

Dirençler 81.34 – 82.64 – 83.29

Destekler 79.00 – 78.06 – 77.64

TEKNİK GRAFİK



NATGAS

Doğal gaz fiyatları, daha ılıman hava tahminleri ve LNG ihracat tesislerine olan besleme gazındaki azalma nedeniyle %0,17 düşerek 177,5 seviyesine geriledi. ABD LNG ihracat tesislerine gaz akışı, Haziran ayında 12,8 milyar fit küpten Temmuz ayında 11,6 milyar fit küpe düştü. Bu düşüş, Freeport LNG'nin uzayan kapanışı ve Cheniere Energy'nin Corpus Christi tesisindeki operasyonel kesintilerden kaynaklanıyor. Freeport LNG, Hurricane Beryl nedeniyle operasyonları durdurduktan sonra beklenenden daha uzun süre çevrimdışı kaldı ve yedi ila on sevkıyatı geciktirdi. Bu hafta bir işlem biriminin yeniden başlaması ve diğer birimlerin azaltılmış kapasitede devreye alınması bekleniyor.

%50

%50

Dirençler 2.139 – 2.172 – 2.200

Destekler 2.093 – 2.052 – 2.003

TEKNİK GRAFİK



DAX40

Önceki hafta oldukça zayıf bir performans sergileyen DAX, Pazartesi günü küçük bir kazanç belirtisi gösteriyor. Broker IG, Almanya'nın önde gelen endeksini Xetra'nın sabahki açılışından yaklaşık iki buçuk saat önce 18.197 puanla %0,1 daha yüksek tahmin ediyor. Haftalık %3'ten fazla düşüşle DAX, Haziran ayı ticaret aralığına geri döndü. Şu anda 18.085 olan 100 günlük ortalama çizgisine yeniden dönülmesi mümkün görünüyor. Wall Street'te, rekor rallinin düzeltilmesi Cuma günü devam etti. Ancak, haftanın başında ABD borsasının Başkan Joe Biden'ın Donald Trump'a karşı başkanlık seçim kampanyasından çekilmesine vereceği tepki merakla bekleniyor. Trump'a bir hafta önce yapılan suikast girişiminden sonra, onun şansının son zamanlarda büyük ölçüde arttığı görülüyordu.

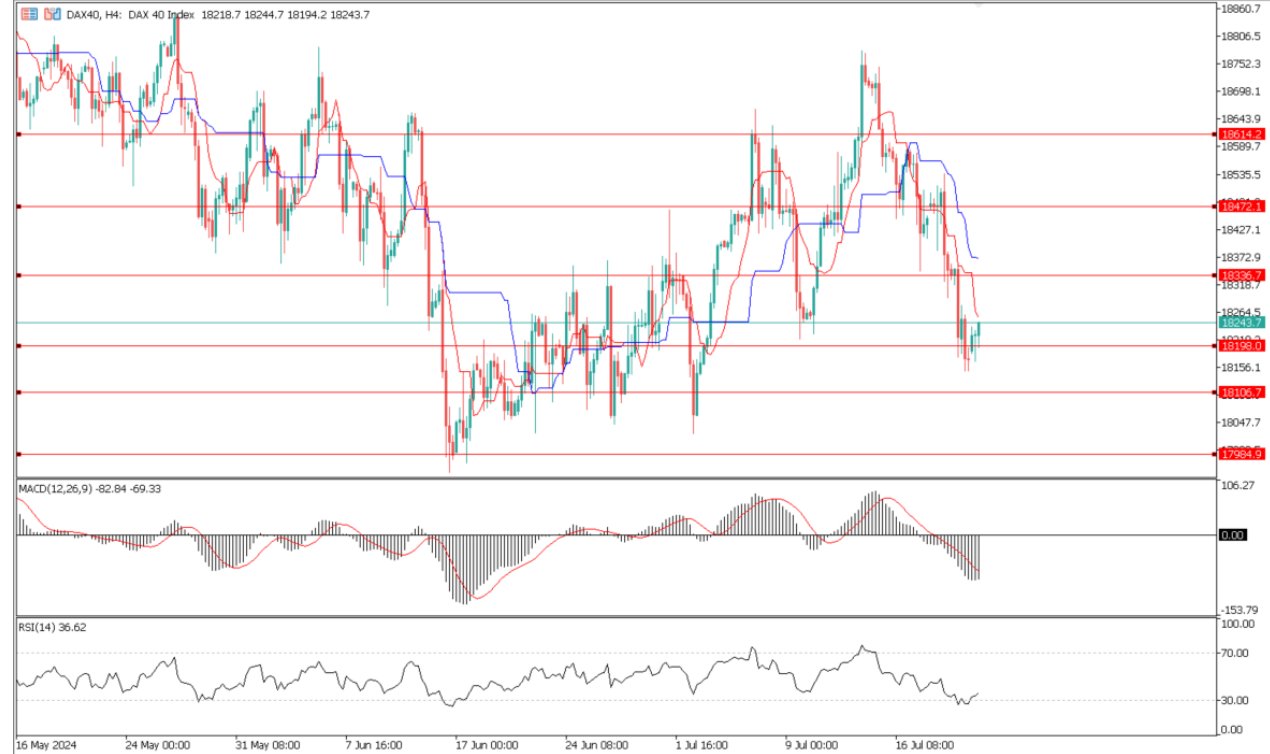
%40

%60

Dirençler 18336 – 18472 - 18634

Destekler 18198 – 18106 - 12984

TEKNİK GRAFİK



NQ100

NASDAQ 100 endeksi başlangıçta hafta boyunca toparlanmayı denedi ancak sonrasında çöktü. Açıkça söylemek gerekirse bu, yatırımcıların yüksek teknoloji hisse senetlerinden atladığı ve belki de Russell 2000 gibi daha küçük şirketlere atladığı bir durum. Piyasa şu anda 19.500 seviyesi civarında seyrediyor ve bu, daha önce incelenen bir alan. destek olmuştur. Eğer buranın altına doğru kırılırsa 19.000 seviyesine doğru bir hareketin açılacağını düşünüyorum. Öte yandan, eğer buradan sıçrarsak piyasa 20.000 seviyesini zorlayabilir ancak şu anda piyasanın sürekli yukarı yönlü baskıdan çok ihtiyaç duyduğu bir rahatlama aldığı düşünülüyor.

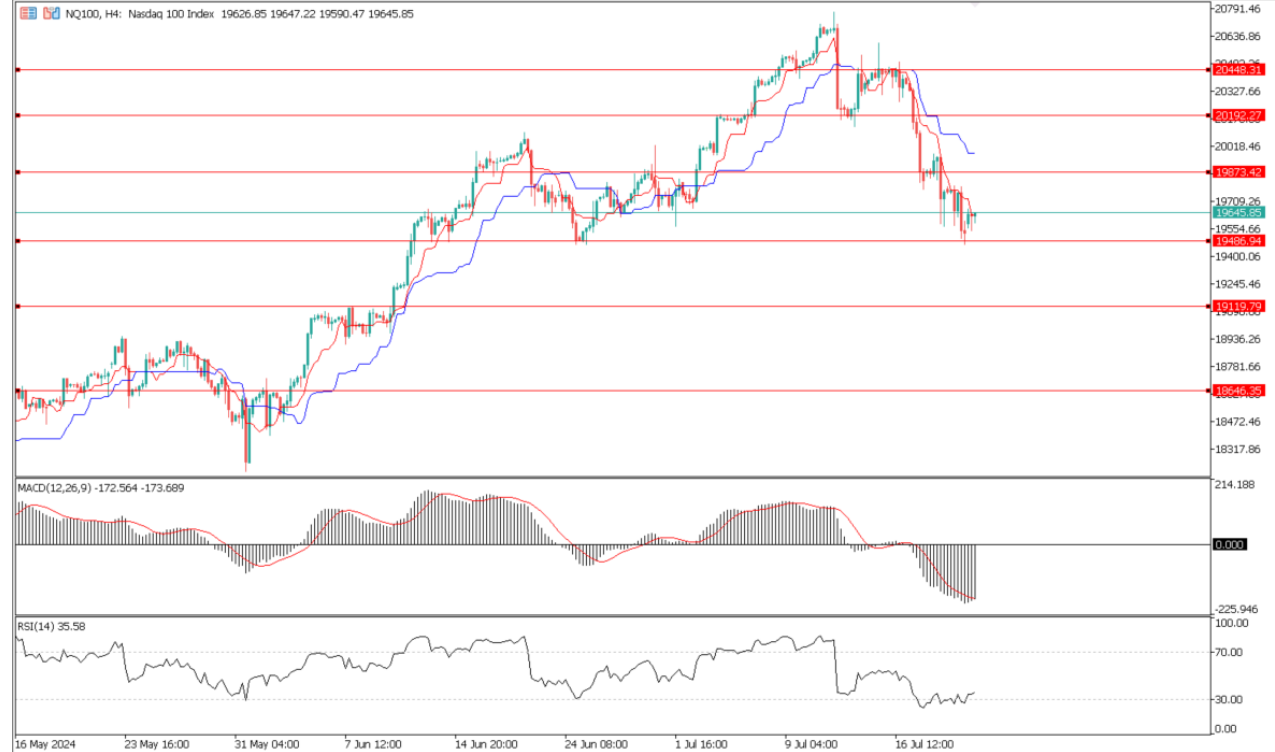
%40

%60

Dirençler 19873 – 20192 - 20448

Destekler 19486 – 19119 - 18645

TEKNİK GRAFİK



BTCUSD

Bitcoin yavaş yavaş 70.000 dolara doğru yükseliyor ve bu da hissiyatın olumlu kaldığını gösteriyor. Farside Investors verilerine göre, Amerika Birleşik Devletleri merkezli spot Bitcoin borsa yatırım fonları, 19 Temmuz'da 383 milyon dolarlık girişe tanık oldu. Bu, ETF'lere yapılan kümülatif net girişleri, lansmanlarından bu yana 17 milyar doların üzerine çıkardı. Bitcoin'in fiyatı 65.000 doların üzerinde seyrederken, Bitcoin balinaları satışlarını azaltmış gibi görünüyor. CryptoQuant araştırma başkanı Julio Moreno, X'teki bir gönderisinde büyük Bitcoin yatırımcıları tarafından yapılan satışların tükendiğini ve "değerleme ölçümlerinin olumlu bir ivme gösterdiğini" söyledi.

%55

%45

Dirençler 68718 – 69654 - 71311

Destekler 66444 – 64719 - 63627

TEKNİK GRAFİK





RİSK - UYARI ve YASAL SORUMLULUK BEYANI

Marj üzerinden işlem gören tüm finansal ürünler, sermayeniz için yüksek derecede risk taşır. Bunlar bazı yatırımcılara uygun olmayabilir ve fazla miktarlarda fon kaybedebilirsiniz. Lütfen ilgili riskleri tam olarak anladığınızdan emin olun ve gerekirse bağımsız tavsiye alın. Daha fazla bilgi için RİSK UYARISI çatısı altında uzman kişilerden destek alın. First Global LTD. IFCSA (International Financial Commission Supervisory Authority) Yasaları uyarınca kurulmuş kayıtlı bir şirkettir. Tüm müşterileri doğrudan IFCSA (International Financial Commission Supervisory Authority) Komisyonuna bağlıdır.

First Global LTD. tarafından yayınlanan herhangi bir bilgi, değerlendirme, analiz, tahmin, görüş ve diğer bilgiler (topluca "Bilgi"). First Global LTD. web sitelerinde, üçüncü taraf web sitelerinde, pazarlama materyallerinde, haber bültenlerinde, bireysel e-postalarda ve mektuplarda, bireysel görüşmelerde veya yazılı veya sözlü herhangi bir biçimde sağlanan, bir direktör, memur, çalışan veya temsilci iletişimi (toplu olarak "Yayınlar") yalnızca bilgi amaçlı ve/veya pazarlama amaçlıdır. Özel olarak belirtilmedikçe, hiç bir First Global LTD. yayını herhangi bir para birimi, ürün veya finansal araç satın almak veya satmak, herhangi bir yatırım yapmak veya belirli bir ticaret stratejisine katılmak için teklif olarak yorumlanmamalıdır. Aksi herhangi bir şey dikkate alınmaksızın (özellikle belirtilmese bile), First Global LTD.'nin hiçbir yayını, bu tür bir teklifin yasa dışı olacağı bir yetki alanında teklif olarak yorumlanmamalıdır. Bu tür algılanan teklifler First Global LTD. tarafından üstlenilmeyecektir.

Kaldıraçlı alım satım işlemlerine ilişkin olarak First Global LTD. personeline yapılacak teknik ve temel analizin kişiden kişiye farklılık arz edebileceği, bu analizlerde yapılan öngörülerin gerçekleşmeme riskinin bulunduğu dikkate alınmalıdır.