



1ST GLOBAL FX

GÜNLÜK BÜLTEN

 +90 548 850 48 86

 +90 212 966 17 06

PİYASA NOTLARI

PARİTELER

EMTİALAR

ENDEKSLER

KRİPTO

EURUSD

GBPUSD

USDJPY

XAUUSD

WTI

NATGAS

DAX40

NQ100

BTCUSD

PİYASADA ÖNE ÇIKAN HABER BAŞLIKLARI

- Harris, adaylık için yeterli delege sayısına ulaştı
- Bugün iki büyük şirket bilanço açıklamaya hazırlanıyor
- TCMB Faiz Kararı bugün açıklanacak
- Ethereum ETF'lerine onay geldi
- Musk: Tesla gelecek yıl insansı robotları kullanacak
- Berkshire Hathaway 1.48 milyar dolarlık BOFA hissesi sattı
- Şirket kazançları tüm hızıyla devam ediyor

EURUSD

EUR/USD, üst üste ikinci gün ilerleme kaydederek Salı günü Asya seansında 1.0900 civarında işlem görüyor. Günlük grafiğin analizi, paritenin yükselen bir kanalın altında konumlanması nedeniyle yükseliş trendinin zayıfladığını gösteriyor. Ayrıca, bir momentum göstergesi olan 14 günlük Göreceli Güç Endeksi (RSI) 50 seviyesinin üzerinde olup, EUR/USD paritesi için yükseliş eğilimini daha da doğruluyor. İleriye dönük hareket, net bir yönsel trend belirleyecektir.

%65

%35

Dirençler 1.08920 – 1.09151 – 1.09206

Destekler 1.08747 – 1.08603 – 1.08390

TEKNİK GRAFİK



GBPUSD

GBP/USD paritesi, önceki günün 1.2900 civarındaki mütevazı sıçrayışını değerlendirmekte zorlanıyor ve Salı günü Asya seansında dar bir işlem bandında dalgalanıyor. Spot fiyatlar şu anda 1.2930 civarında, gün için neredeyse değişmeden duruyor ve ABD Doları (USD) fiyat dinamiklerinin merhametine kalmış durumda. Yatırımcılar, Eylül ayındaki politika toplantısında Federal Rezerv'in (Fed) bir faiz indirimi yapmasını tamamen fiyatlandırıdılar, bu da ABD Hazine tahvil getirilerini baskılıyor. Bu durum, bazı USD satışlarını teşvik ediyor ve GBP/USD paritesi için önemli bir destek faktörü olarak öne çıkıyor. Bunun yanı sıra, İngiltere Merkez Bankası'nın (BoE) Ağustos ayında bir faiz indirimi yapma olasılığının azalması, döviz çiftine bir miktar destek sağlıyor.

%60

%40

Dirençler 1.29456 – 1.29772 – 1.30435

Destekler 1.28789 – 1.28463 – 1.28141

TEKNİK GRAFİK



USDJPY

Japon Yeni (JPY), Salı günü üst üste ikinci seansında kazançlarını genişletiyor, bu durum riskten kaçınmanın arttığına işaret edebilir. Tüccarlar, Japonya Merkez Bankası'nın (BoJ) gelecek hafta yapacağı faiz kararı toplantısını değerlendiriyor, burada faiz artırımının JPY'yi desteklemek için masada olabileceği belirtiliyor. İktidar partisinin kıdemli bir yetkilisi olan Toshimitsu Motegi, Reuters'a göre, Bank of Japan'ın (BoJ) para politikasını normalleştirme planını, kademeli faiz artırımları yoluyla daha net bir şekilde iletmesi gerektiğini belirtti ve aşırı Yen düşüşlerinin ekonomiyi olumsuz etkilediğini vurguladı.

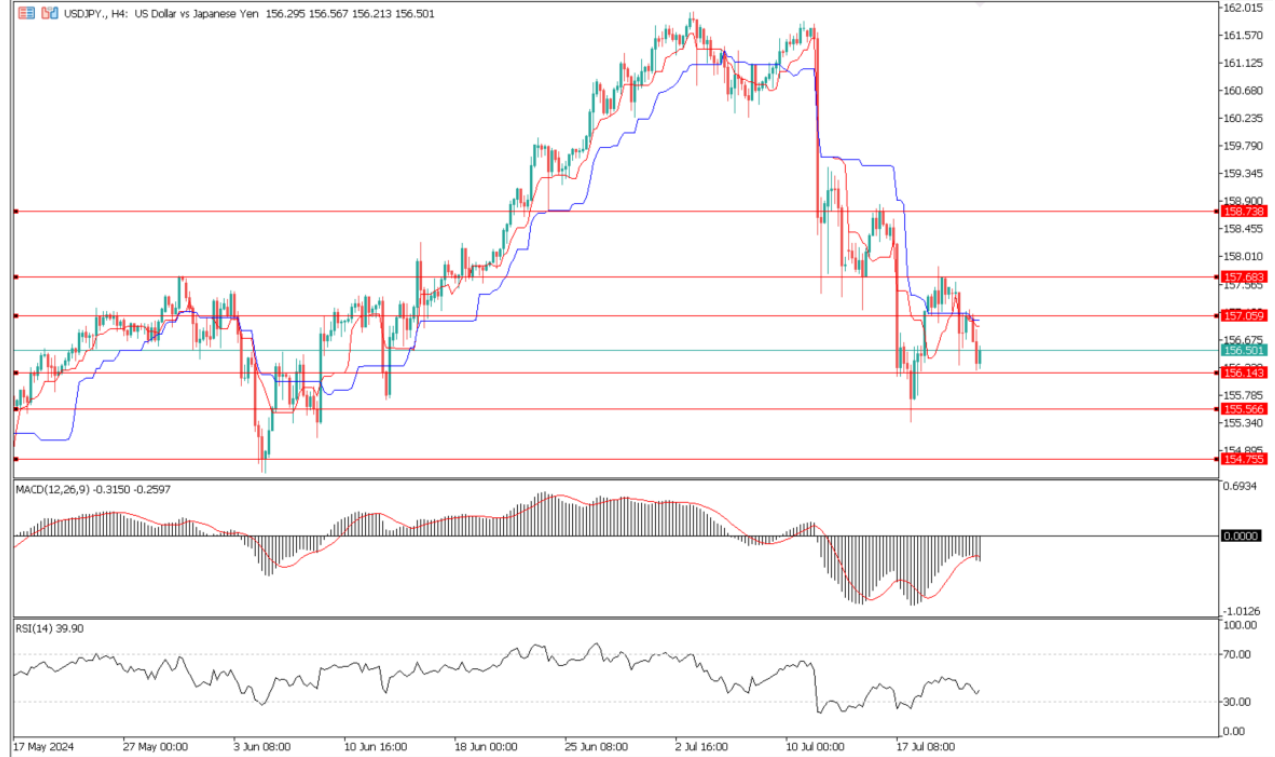
%40

%60

Dirençler 157.059 – 157.683 – 158.738

Destekler 156.143 – 155.566 – 154.755

TEKNİK GRAFİK



XAUUSD

Altın fiyatı (XAU/USD), Salı günü Asya seansındaki yükselişten yararlanmakta zorlanıyor, ancak önceki gün dokunulan bir haftadan fazla düşük seviyenin üzerinde kalmayı başarıyor. ABD Başkanı Joe Biden'ın 2024 Başkanlık seçimlerinden çekilmesi, Donald Trump'ın bir sonraki ABD Başkanı olma şansını artırarak daha gevşek bir düzenleyici ortam umutlarını yükseltti. Bunun yanı sıra, Çin Merkez Bankası'nın (PBoC) Pazartesi günü yaptığı beklenmedik faiz indirimleri, piyasalarda iyimser bir hava yaratıyor ve bu durum, güvenli liman olan değerli metal için olumsuz bir faktör olarak öne çıkıyor.

%60

%40

Dirençler 2406 – 2416 - 2430

Destekler 2372 – 2357 - 2347

TEKNİK GRAFİK



WTI

West Texas Intermediate (WTI), ABD ham petrol benchmarkı, Salı günü 79.00 dolar civarında işlem görüyor. WTI fiyatı, petrol talebi endişeleri ve artan stoklar nedeniyle son bir ayın en düşük seviyelerine yakın seyrediyor.

ABD Federal Rezervi (Fed), 30-31 Temmuz tarihlerinde bir politika toplantısı yapacak ve herhangi bir faiz değişikliği beklenmiyor. Ancak piyasa oyuncuları Eylül ayında olası bir indirimin işaretlerini görüyorlar. Bu hafta açıklanacak olan önemli ABD ekonomik verileri, ABD'deki faiz oranı yolu hakkında bazı ipuçları sunabilir. ABD'nin ikinci çeyrek Gayri Safi Yurtiçi Hasıla (GDP) verileri ve Haziran ayı Kişisel Tüketim Harcamaları Fiyat Endeksi (PCE) verileri sırasıyla Perşembe ve Cuma günü açıklanacak.

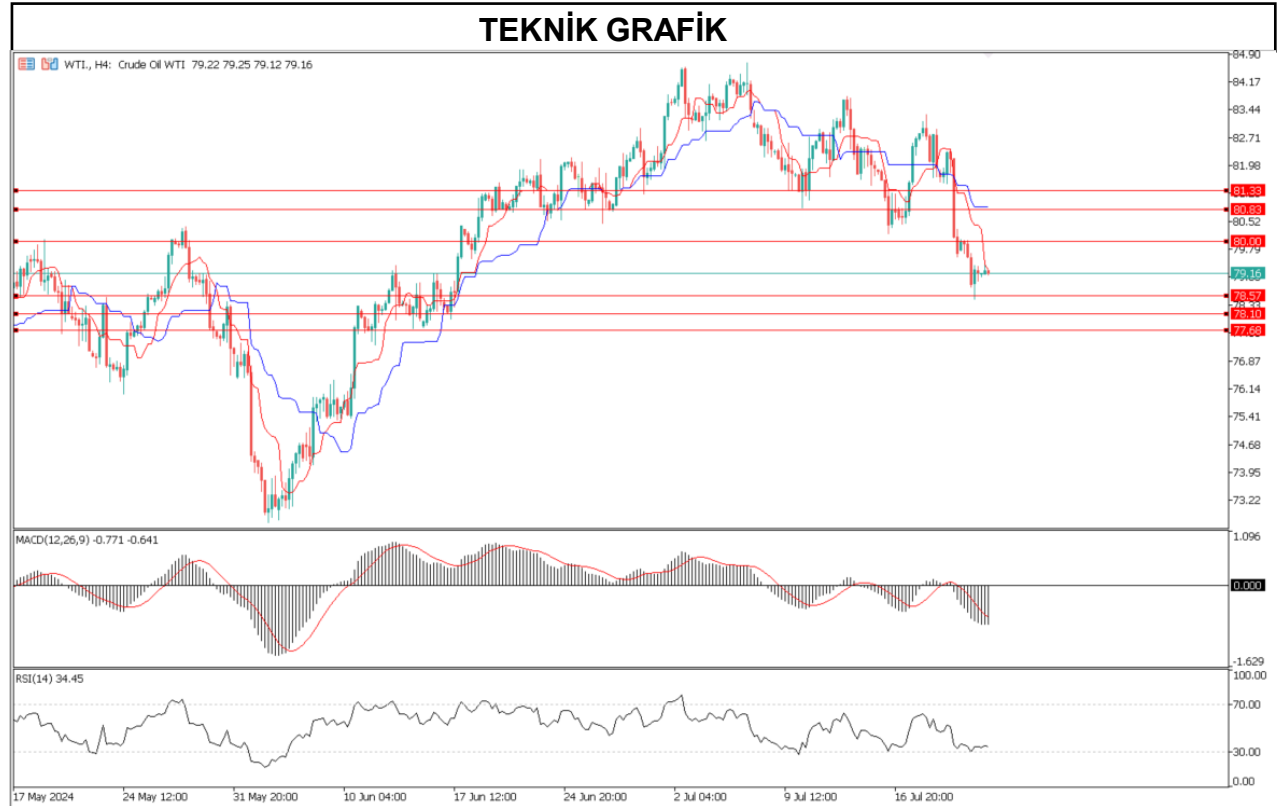
%55

%45

Dirençler 80.00 – 80.83 – 81.33

Destekler 78.57 – 78.10 – 77.68

TEKNİK GRAFİK



NATGAS

Doğal gaz fiyatları, daha ılıman hava tahminleri ve LNG ihracat tesislerine olan besleme gazındaki azalma nedeniyle %0,17 düşerek 177,5 seviyesine geriledi. ABD LNG ihracat tesislerine gaz akışı, Haziran ayında 12,8 milyar fit küpten Temmuz ayında 11,6 milyar fit küpe düştü. Bu düşüş, Freeport LNG'nin uzayan kapanışı ve Cheniere Energy'nin Corpus Christi tesisindeki operasyonel kesintilerden kaynaklanıyor. Freeport LNG, Hurricane Beryl nedeniyle operasyonları durdurduktan sonra beklenenden daha uzun süre çevrimdışı kaldı ve yedi ila on sevkiyatı geciktirdi. Bu hafta bir işlem biriminin yeniden başlaması ve diğer birimlerin azaltılmış kapasitede devreye alınması bekleniyor.

%50

%50

Dirençler 2.320 – 2.396 – 2.482

Destekler 2.117 – 2.052 – 1.991

TEKNİK GRAFİK



DAX40

Pazartesi, 22 Temmuz'da DAX %1,29 yükseldi. Cuma, 19 Temmuz'daki %1,00'lık kaybı tersine çeviren DAX, 18.407'de kapandı. Önemli bir şekilde, DAX Aralık 2023'ten bu yana en uzun olan beş günlük kayıp serisini sonlandırdı. Avrupa banka hisseleri de yükseliş eğilimindeydi. Deutsche Bank %3,06 yükselirken, Commerzbank %2,30 kazandı. İyimser kazanç sonuçlarına dair umutlar, banka hisselerine yönelik alıcı talebini artırdı. Deutsche Bank Çarşamba günü kazançlarını açıklayacak.

%60

%40

Dirençler 18602 – 18725 - 18839

Destekler 18402 – 18299 - 18169

TEKNİK GRAFİK



NQ100

Dow Jones Sanayi Ortalaması 128 puan veya %0,3 yükselirken, S&P 500 %1,1 ve Nasdaq %1,6 yükseldi. Russell 2000 de %1,7 yükseldi. Bu toparlanma, büyük teknoloji hisselerinden diğer sektörlere geçişin ve daha küçük hisselerin pazartesi günü duraklama dönemine girmesinin ardından geldi. Bu tarih, Başkan Joe Biden'ın yeniden seçilmeye katılmayacağını ve sonbahar seçimlerinde Demokratların adayı olması için Başkan Yardımcısı Kamala Harris'i desteklediğini açıklamasının ardından geldi.

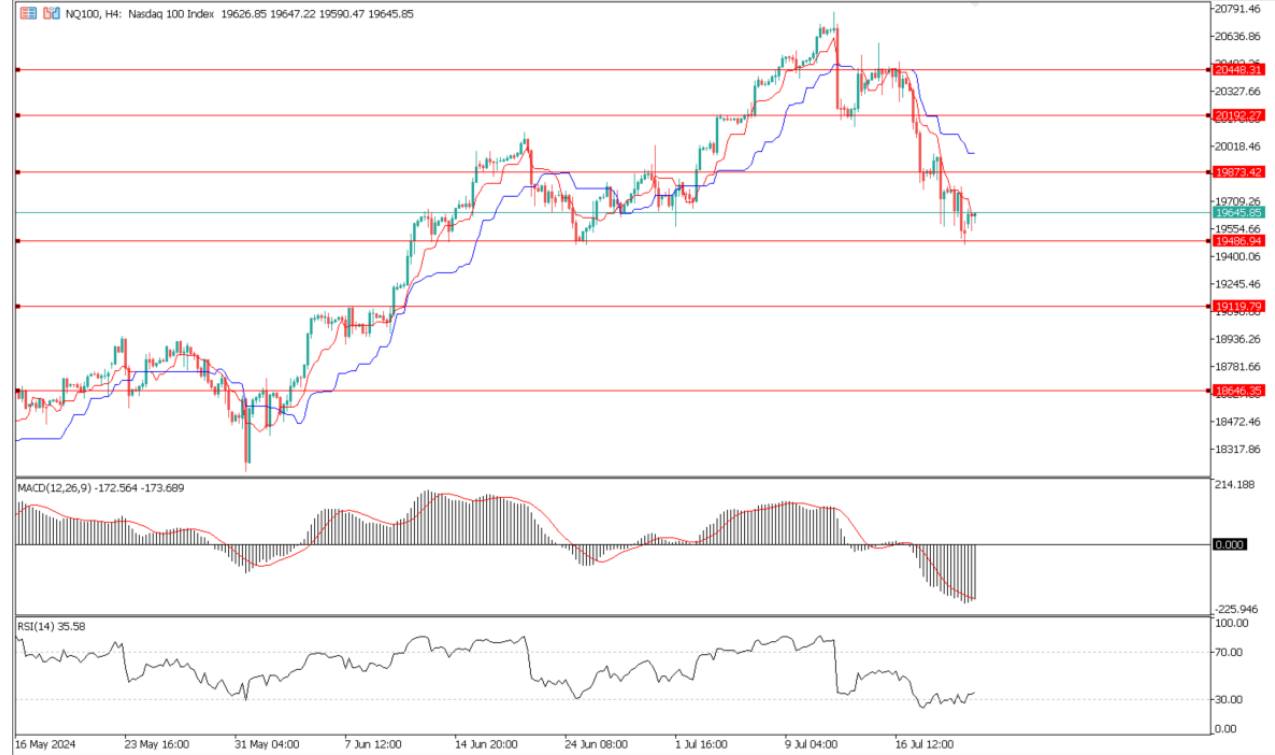
%70

%30

Dirençler 19873 – 20192 - 20448

Destekler 19486 – 19119 - 18646

TEKNİK GRAFİK



BTCUSD

Bitcoin etkileyici bir toparlanma yaşıyor. Amiral gemisi kripto paranın değeri 5 Temmuz'dan bu yana %29 artarak 68.000 \$'lık bir zirveye ulaştı. Bu ani toparlanma yatırımcılar arasında coşku yaratıyor. Her şeyden önce, kripto para piyasasına olan ilgiyi yeniden canlandırıyor. Rapora göre , BTC art arda beş günlük yeşil kapanışa ulaştı . Mart ayından bu yana benzeri görülmemiş bir olay! Bu fenomen, piyasa dinamiklerinde güçlü bir değişime işaret ediyor. Alman hükümetinin 48.000 BTC'den fazla büyük satışı önemli bir etki olmadan emildi.

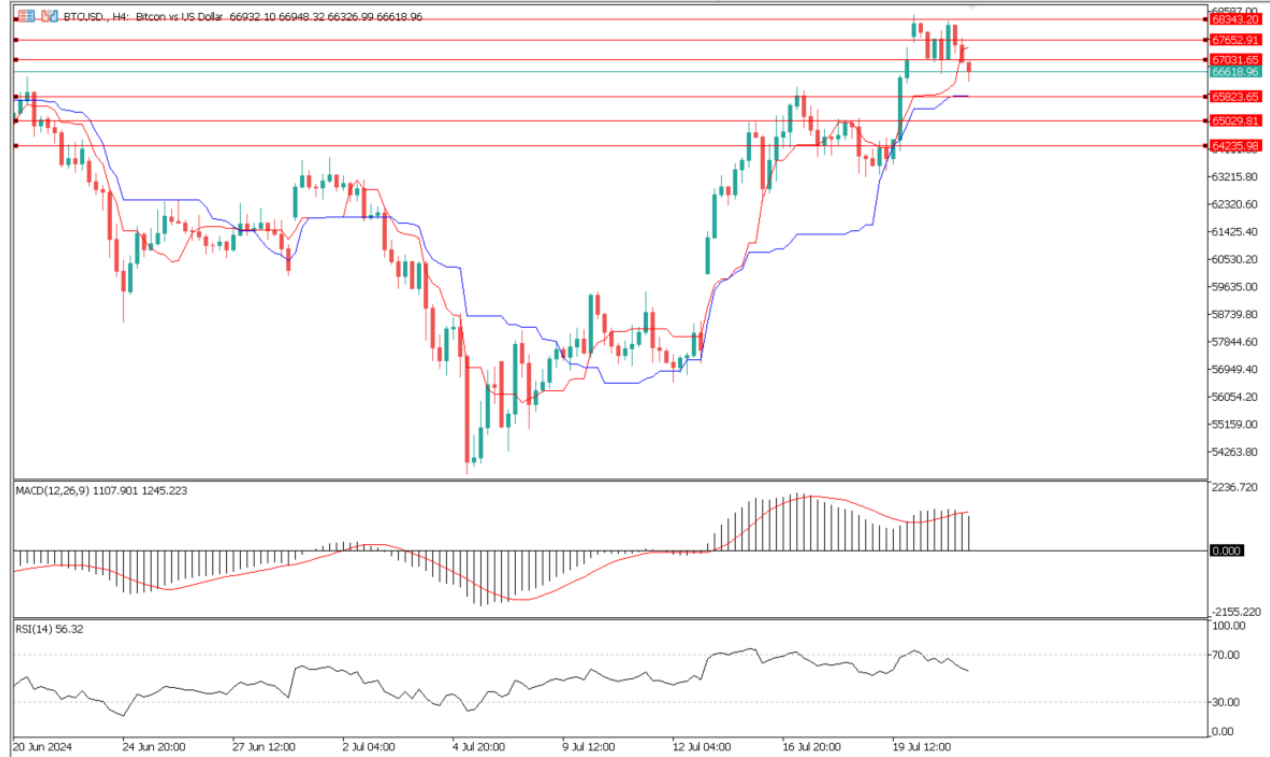
%55

%45

Dirençler 67031 – 67652 - 68343

Destekler 65823 – 65029 - 64235

TEKNİK GRAFİK



RİSK - UYARI ve YASAL SORUMLULUK BEYANI

Marj üzerinden işlem gören tüm finansal ürünler, sermayeniz için yüksek derecede risk taşır. Bunlar bazı yatırımcılara uygun olmayabilir ve fazla miktarlarda fon kaybedebilirsiniz. Lütfen ilgili riskleri tam olarak anladığınızdan emin olun ve gerekirse bağımsız tavsiye alın. Daha fazla bilgi için RİSK UYARISI çatısı altında uzman kişilerden destek alın. First Global LTD. IFCSA (International Financial Commission Supervisory Authority) Yasaları uyarınca kurulmuş kayıtlı bir şirkettir. Tüm müşterileri doğrudan IFCSA (International Financial Commission Supervisory Authority) Komisyonuna bağlıdır.

First Global LTD. tarafından yayınlanan herhangi bir bilgi, değerlendirme, analiz, tahmin, görüş ve diğer bilgiler (topluca "Bilgi"). First Global LTD. web sitelerinde, üçüncü taraf web sitelerinde, pazarlama materyallerinde, haber bültenlerinde, bireysel e-postalarda ve mektuplarda, bireysel görüşmelerde veya yazılı veya sözlü herhangi bir biçimde sağlanan, bir direktör, memur, çalışan veya temsilci iletişimi (toplu olarak "Yayınlar") yalnızca bilgi amaçlı ve/veya pazarlama amaçlıdır. Özel olarak belirtilmedikçe, hiç bir First Global LTD. yayını herhangi bir para birimi, ürün veya finansal araç satın almak veya satmak, herhangi bir yatırım yapmak veya belirli bir ticaret stratejisine katılmak için teklif olarak yorumlanmamalıdır. Aksi herhangi bir şey dikkate alınmaksızın (özellikle belirtilmese bile), First Global LTD.'nin hiçbir yayını, bu tür bir teklifin yasa dışı olacağı bir yetki alanında teklif olarak yorumlanmamalıdır. Bu tür algılanan teklifler First Global LTD. tarafından üstlenilmeyecektir.

Kaldıraçlı alım satım işlemlerine ilişkin olarak First Global LTD. personeline yapılacak teknik ve temel analizin kişiden kişiye farklılık arz edebileceği, bu analizlerde yapılan öngörülerin gerçekleşmeme riskinin bulunduğu dikkate alınmalıdır.