



1ST GLOBAL FX

GÜNLÜK BÜLTEN

WhatsApp +90 548 850 48 86

Phone +90 212 966 17 06

PİYASA NOTLARI

PARİTELER

EMTİALAR

ENDEKSLER

KRİPTO

EURUSD

GBPUSD

USDJPY

XAUUSD

WTI

NATGAS

DAX40

NQ100

BTCUSD

PİYASADA ÖNE ÇIKAN HABER BAŞLIKLARI

- Çin, bir sürpriz faiz indirimi daha yaptı
- Yen, BOJ'un faiz artıracığı beklentisiyle güç kazanıyor
- Petrol düşüşü bugün de devam ediyor
- Asya borsaları Nikkei eşliğinde düşüşte
- Küresel piyasalarda yapay zeka kaynaklı düşüş
- Kanada Merkez Bankası faiz indirimine gitti
- CrowdStrike, küresel yazılım sorununun kalite kontroldeki bir hatadan kaynaklandığını bildirdi

EURUSD

EUR/USD paritesi, Perşembe sabahı Avrupa seansının başlarında ABD dolarındaki düşüşe rağmen 1.0840 civarında yatay bir seyir izliyor. Yatırımcılar, ABD'nin önemli ekonomik verilerinin açıklanmasını bekledikleri için kenarda durmayı tercih ediyorlar. ABD'nin ikinci çeyrek (Q2) Gayri Safi Yurtiçi Hasılası'nın (GSYH) ilk tahminleri Perşembe günü ilerleyen saatlerde açıklanacak ve yıllık bazda %2.0 oranında büyüme göstermesi bekleniyor; bu, önceki çeyrekteki %1.4'ten daha yüksek.

Teknik olarak, EUR/USD paritesi 4 saatlik grafikte anahtar 100 dönemlik Üstel Hareketli Ortalama'nın (EMA) altında kalarak düşüş eğilimini sürdürüyor. Ayrıca, Göreceli Güç Endeksi (RSI) 50 orta çizgisinin altında kalarak düşüş bölgesinde duruyor ve bu da en az direnç seviyesinin aşağı yönlü olduğunu gösteriyor.

%65

%35

Dirençler 1.08672 - 1.08926 - 1.09424

Destekler 1.08080 - 1.07778 - 1.07482

TEKNİK GRAFİK



GBPUSD

GBP/USD paritesi ise Perşembe sabahı Asya saatlerinde 1.2890 civarında işlem görerek üst üste üçüncü seansta da değer kaybetmeye devam ediyor. Günlük grafik analizine göre parite, fiyat hareketleri için yükseliş eğilimini işaret eden bir yükselen kanal içinde konsolide oluyor.

Momentum göstergesi olan Hareketli Ortalama Yakınsama İraksama (MACD) indikatörü, MACD çizgisi sinyal çizgisinin altına düştüğü için momentumda bir değişim gösteriyor. Buna rağmen, MACD çizgisi merkez çizgisinin üzerinde kalıyor. Yönel trendi netleştirmek için daha fazla hareketi gözlemlemek gerekecek. Ek olarak, 14 günlük Göreceli Güç Endeksi (RSI) 50 seviyesinin üzerinde duruyor ve bu da yükseliş eğiliminin teyit edildiğini gösteriyor.

%60

%40

Dirençler 1.29115 – 1.29463 – 1.29900

Destekler 1.28491 – 1.28192 – 1.27811

TEKNİK GRAFİK



USDJPY

Japon Yeni (JPY), Perşembe günü 152.22 seviyesinde belirlenen 12 haftanın en yüksek seviyesine yakın seyrederek ABD Doları (USD) karşısında üst üste dördüncü seansında da yükseliş trendini sürdürüyor. Yen'deki bu güçlenme, yatırımcıların Japonya Merkez Bankası'nın (BoJ) gelecek hafta yapılacak politika toplantısı öncesinde carry trade pozisyonlarını kapatmalarından kaynaklanıyor.

Japonya Merkez Bankası'nın gelecek hafta yapılacak toplantıda faiz oranlarını artırması bekleniyor, bu da kısa pozisyonları kapatarak JPY'yi güçlendiriyor. Ayrıca, BoJ'un devasa parasal teşvikleri azaltmak amacıyla tahvil alımlarını azaltma planlarını açıklaması bekleniyor.

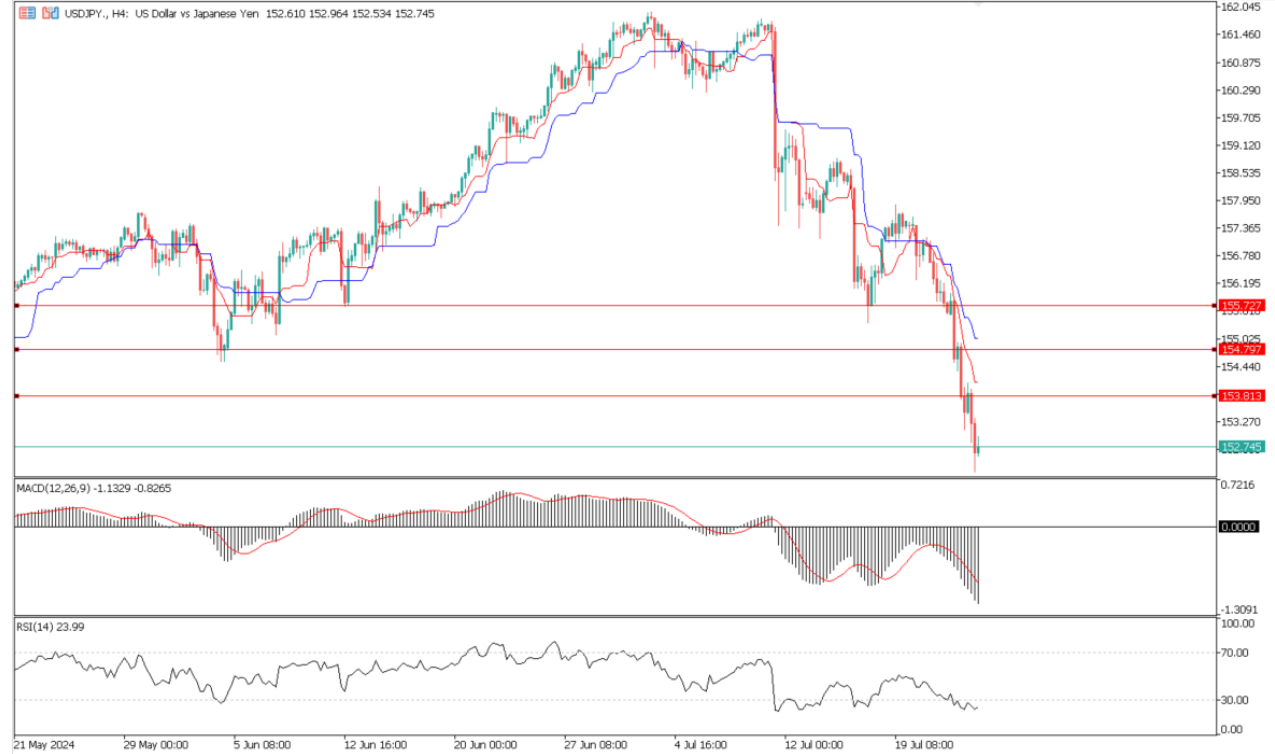
%40

%60

Dirençler 153.813 – 154.797 – 155.727

Destekler 152.146 – 151.683 – 151.021

TEKNİK GRAFİK



XAUUSD

Altın fiyatı (XAU/USD), Perşembe sabahı Avrupa seansının başlarında üst üste ikinci gün de yoğun satış baskısı altında kalarak iki haftanın en düşük seviyesine geriledi. Bununla birlikte, destekleyici faktörlerin birleşimi, emtianın 2.365 dolar civarında alıcı çekmesine ve gün içi kayıplarının bir kısmını azaltmasına yardımcı oldu. ABD Merkez Bankası'nın (Fed) Eylül ayında faiz indirimine başlayacağına dair artan kabul, ABD Dolarını (USD) Çarşamba günü dokunulan iki haftanın en yüksek seviyesinin altında baskı altında tutuyor ve getirisi olmayan sarı metal için bir rüzgar etkisi oluşturuyor.

%60

%40

Dirençler 2385 – 2399 - 2418

Destekler 2359 – 2348 - 2338

TEKNİK GRAFİK



WTI

West Texas Intermediate (WTI) Petrol fiyatı, Perşembe sabahı Asya saatlerinde varil başına 76.70 dolar civarında işlem görerek üst üste altıncı seansında da düşüşüne devam ediyor. Küresel hisse senedi piyasalarındaki olumsuz duyguların risk varlıklarını etkilemesi nedeniyle ham petrol fiyatları baskı altında. ABD borsa endeksleri, büyük ABD teknoloji şirketleri Tesla ve Alphabet'in hayal kırıklığı yaratan çeyreklik kazançlarının etkisiyle teknoloji hisselerinin daha fazla kayıp yaşaması nedeniyle düşüş gösterdi.

%55

%45

Dirençler 78.89 – 80.02 – 81.31

Destekler 77.08 – 76.50 – 75.87

TEKNİK GRAFİK



NATGAS

Doğal gaz vadeli işlemleri dört seansta ilk kez düştü ve önceki günün güçlü kazanımlarının yarısını geri verdi. NatGasWeather.com bir raporda, piyasada "potansiyel olarak ayların sıçramayı kısaltmak için devreye girdiğini" söyledi. Freeport LNG'nin kasırğa sonrası kesintisinden sonra besleme gazı teslimatlarındaki artış ve daha düşük ABD üretimi fiyatları desteklerken, büyük fazlalıklar hala ağırlık oluşturmaya devam ediyor. Tahminci, Teksas, Büyük Göller, Ohio Vadisi ve doğu-orta ABD'nin diğer bölgeleri için yakın vadeli tahminlerin daha soğuk olduğunu, batının büyük bir kısmının ise sıcak kaldığını söylüyor.

%50

%50

Dirençler 2.166 – 2.211 – 2.267

Destekler 2.075 – 2.033 – 1.983

TEKNİK GRAFİK



DAX40

Bankalar ve aracı kurumların hesaplamalarına göre DAX Perşembe günü daha düşük bir seviyede açılacak. Çarşamba günü yüzde 0,9 düşüşle 18.387 puana gerilemişti. Deutsche Bank ve lüks mal grubu LVMH'nin hayal kırıklığı yaratan şirket sonuçları nedeniyle yatırımcılar geri çekildi. Wall Street'te, yatırımcılar rallinin sürdürülebileceğinden giderek daha fazla şüphe ettikçe teknoloji hisselerindeki satışlar hızlandı. Endeksler derin kırmızıda kapandı. Asya borsaları da düştü, bazı durumlarda önemli ölçüde.

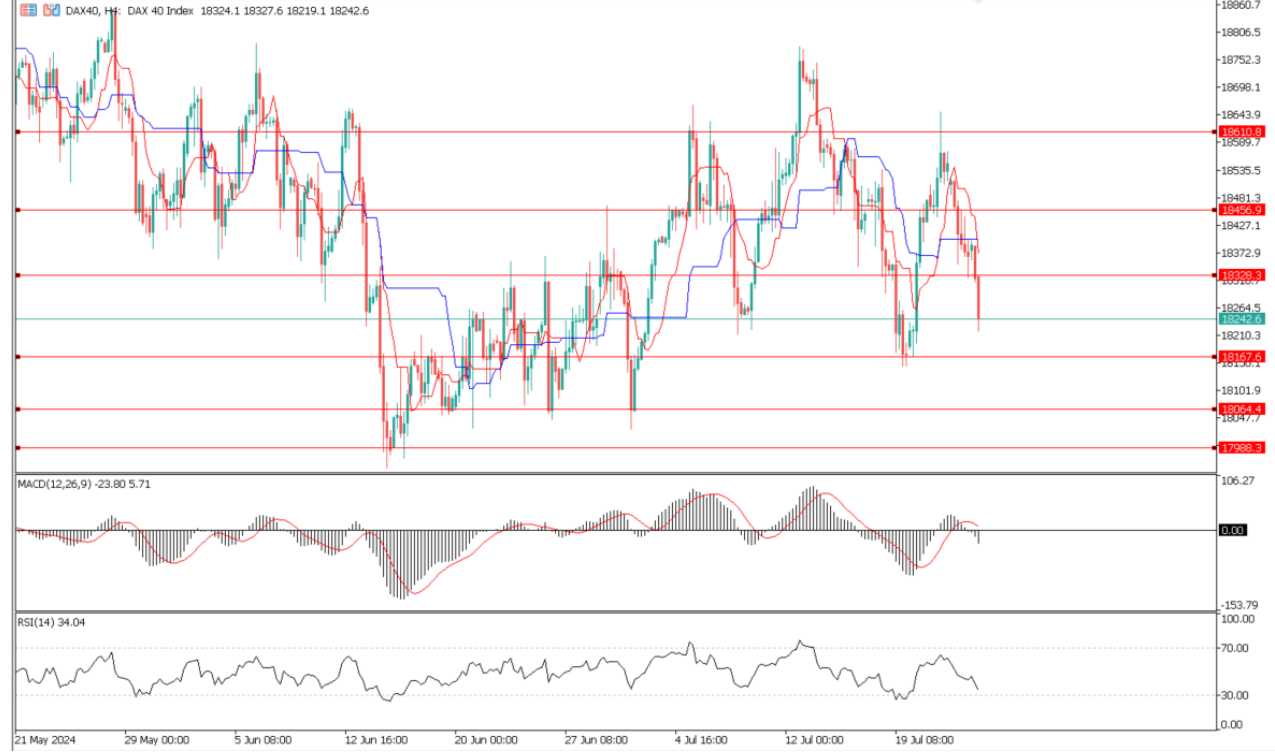
%60

%40

Dirençler 18328 – 18456 - 18610

Destekler 18167 – 18064 - 17988

TEKNİK GRAFİK



NQ100

Teknoloji hisseleri, yatırımcıların teknoloji kazançlarının ardından yapay zeka bahisleri konusunda gerçeklerle yüzleşmesiyle olumsuz etkilendi. Dow Jones Industrial %1,3 düştü ve S&P 500 %2,3 düşüşle kapandı. Teknoloji ağırlıklı Nasdaq Composite, Dow Jones Market Data'ya göre Ekim 2022'den bu yana en kötü tek günlük kaybını kaydederek %3,6 düştü. Büyük teknoloji isimleri, Alphabet ve Tesla'nın üç aylık sonuçlarının hayal kırıklığı yaratmasının ardından piyasa değerlerinde milyarlarca dolar kaybetti ve teknoloji kazanç sezonunu kötü bir notla başlattı. Google'ın ana şirketi Alphabet'in son performansı reklam büyümesinin yavaşladığını gösterdi. Hisseleri %5 düştü. Bu arada Tesla, dördüncü çeyrekte üst üste hayal kırıklığı yaratan kazançlar sundu .

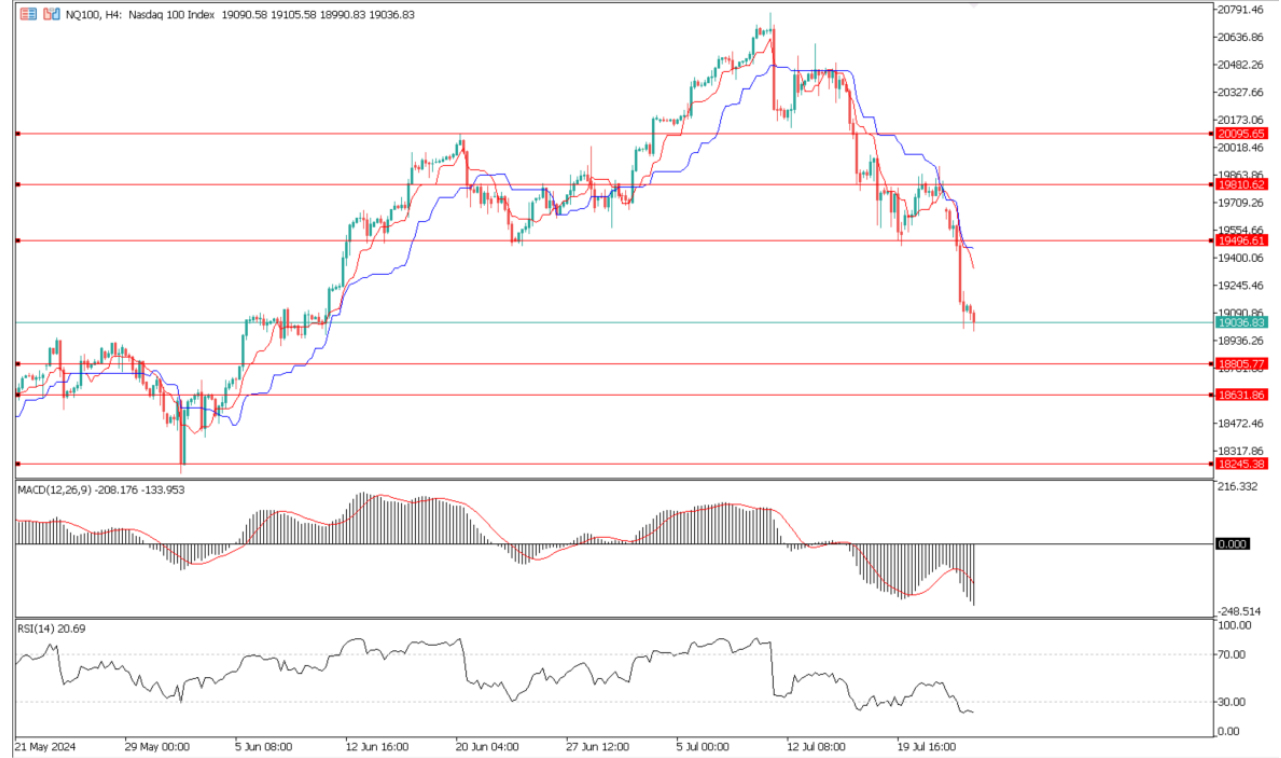
%70

%30

Dirençler 19496 – 19810 - 20095

Destekler 18805 – 18631 - 18245

TEKNİK GRAFİK



BTCUSD

Bitcoin (BTC), Mt. Gox'un alacaklılara yaptığı ödemelerden kaynaklanan yoğun satış baskısına rağmen Çarşamba günü 66.000 dolar seviyesini güçlü bir şekilde korudu. Bu durum, Demokrat aday Kamala Harris'in 25-27 Temmuz tarihlerinde yapılacak olan Bitcoin Konferansı'nda konuşmayacağı haberinin ardından gelen eleştirileri takip ediyor. BTC, Demokratlar kripto topluluğunun desteğini kazanmada zorluk çekerken güç gösteriyor Bitcoin Magazine CEO'su David Bailey, Demokratların muhtemel başkan adayı olan Başkan Yardımcısı Kamala Harris'in 25-27 Temmuz tarihleri arasında gerçekleşecek olan Bitcoin Konferansı'nda konuşma yapmayacağını doğruladı.

%55

%45

Dirençler 65924 – 66993 - 68132

Destekler 63612 – 61900 - 60679

TEKNİK GRAFİK



RİSK - UYARI ve YASAL SORUMLULUK BEYANI

Marj üzerinden işlem gören tüm finansal ürünler, sermayeniz için yüksek derecede risk taşır. Bunlar bazı yatırımcılara uygun olmayabilir ve fazla miktarlarda fon kaybedebilirsiniz. Lütfen ilgili riskleri tam olarak anladığınızdan emin olun ve gerekirse bağımsız tavsiye alın. Daha fazla bilgi için RİSK UYARISI çatısı altında uzman kişilerden destek alın. First Global LTD. IFCSA (International Financial Commission Supervisory Authority) Yasaları uyarınca kurulmuş kayıtlı bir şirkettir. Tüm müşterileri doğrudan IFCSA (International Financial Commission Supervisory Authority) Komisyonuna bağlıdır.

First Global LTD. tarafından yayınlanan herhangi bir bilgi, değerlendirme, analiz, tahmin, görüş ve diğer bilgiler (topluca "Bilgi"). First Global LTD. web sitelerinde, üçüncü taraf web sitelerinde, pazarlama materyallerinde, haber bültenlerinde, bireysel e-postalarda ve mektuplarda, bireysel görüşmelerde veya yazılı veya sözlü herhangi bir biçimde sağlanan, bir direktör, memur, çalışan veya temsilci iletişimi (toplu olarak "Yayınlar") yalnızca bilgi amaçlı ve/veya pazarlama amaçlıdır. Özel olarak belirtilmedikçe, hiç bir First Global LTD. yayını herhangi bir para birimi, ürün veya finansal araç satın almak veya satmak, herhangi bir yatırım yapmak veya belirli bir ticaret stratejisine katılmak için teklif olarak yorumlanmamalıdır. Aksi herhangi bir şey dikkate alınmaksızın (özellikle belirtilmese bile), First Global LTD.'nin hiçbir yayını, bu tür bir teklifin yasa dışı olacağı bir yetki alanında teklif olarak yorumlanmamalıdır. Bu tür algılanan teklifler First Global LTD. tarafından üstlenilmeyecektir.

Kaldıraçlı alım satım işlemlerine ilişkin olarak First Global LTD. personeline yapılacak teknik ve temel analizin kişiden kişiye farklılık arz edebileceği, bu analizlerde yapılan öngörülerin gerçekleşmeme riskinin bulunduğu dikkate alınmalıdır.