



1ST GLOBAL FX

GÜNLÜK BÜLTEN

 +90 548 850 48 86

 +90 212 966 17 06

PİYASA NOTLARI

PARİTELER

EMTİALAR

ENDEKSLER

KRİPTO

EURUSD

GBPUSD

USDJPY

XAUUSD

WTI

NATGAS

DAX40

NQ100

BTCUSD

PİYASADA ÖNE ÇIKAN HABER BAŞLIKLARI

- Harris, Trump ile olan farkını 1'e indirdi
- ABD Kişisel Tüketim Harcamaları bugün açıklanacak
- ABD ekonomisi beklenti üzerinde büyüdü
- OpenAI, SearchGPT isimli bir arama motoru duyurdu
- Rusya, Zelensky iktidardayken Ukrayna ile görüşmelere açık olduğunu söyledi
- Çin'in elektrikli otomobil üreticileri üretimlerini Avrupa'ya genişletiyor
- Yellen: Harris seçilmesi halinde ABD'nin uluslararası liderliğini sürdürecektir

EURUSD

EUR/USD paritesi, Cuma günü Asya seansında 1,0860 seviyelerinde işlem görüyor ve Çarşamba günü kaydedilen iki haftanın en düşük seviyesi olan 1,0825'ten toparlanarak yükselişini sürdürüyor. EUR/USD paritesinin bu yükselişi, ABD Kişisel Tüketim Harcamaları (PCE) Fiyat Endeksi'nin açıklanması öncesinde ABD Doları'nın (USD) zayıflamasına bağlıyor. Ancak, ABD Doları'nın güçlü ekonomik veriler nedeniyle Eylül ayı için faiz indirimi beklentilerinin azalması, düşüşünü sınırlayabilir. Perşembe günü açıklanan ABD ikinci çeyrek Gayri Safi Yurtiçi Hasıla (GSYH) verisi beklentilerin üzerinde geldi. Bu durum, Çarşamba günü açıklanan ve Temmuz ayında özel sektör faaliyetlerinin daha hızlı genişlediğini gösteren ABD PMI verilerini takip ediyor ve ABD büyümesinin yüksek faiz oranlarına rağmen direncini koruduğunu gösteriyor.

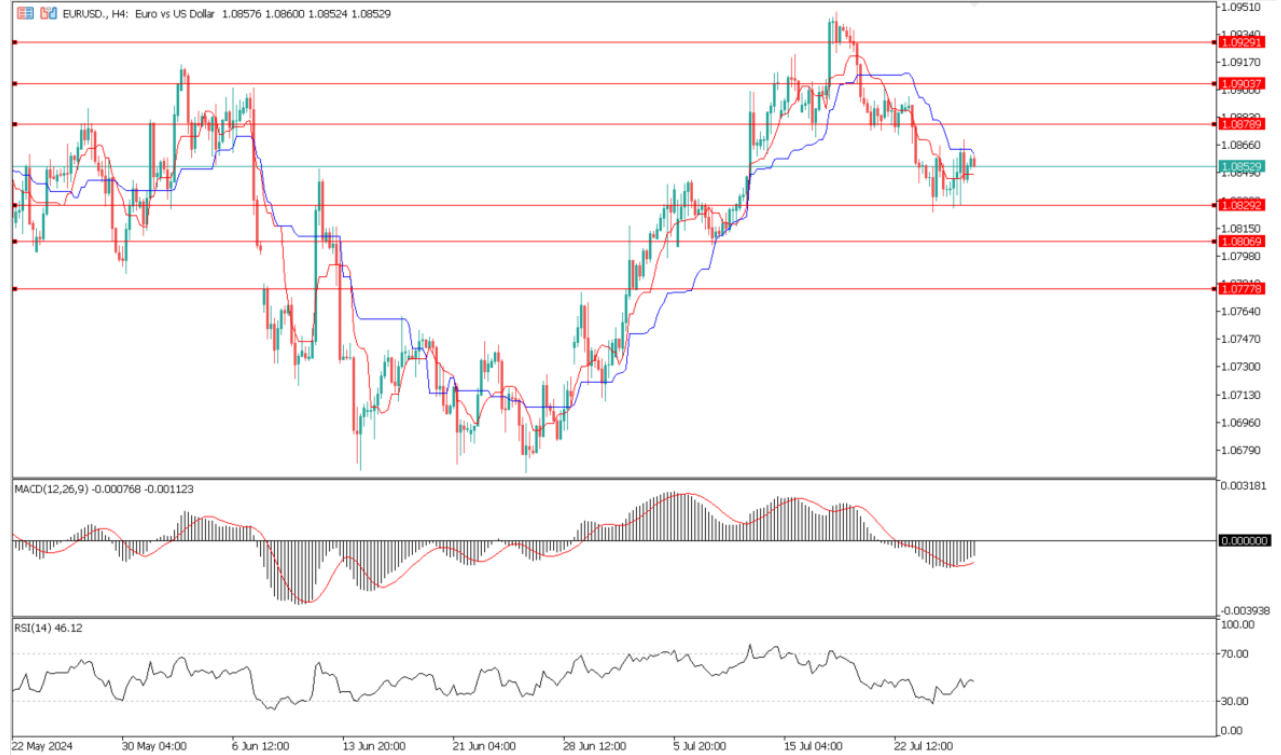
%65

%35

Dirençler 1.08789 – 1.09037 – 1.09291

Destekler 1.08292 – 1.08069 – 1.07778

TEKNİK GRAFİK



GBPUSD

GBP/USD paritesi, zayıf ABD Doları karşısında Cuma günü Asya seansında 1,2860 seviyelerine yakın işlem görerek üç günlük düşüş serisini sonlandırıyor. Ancak, piyasa oyuncuları İngiltere Merkez Bankası'nın (BoE) Ağustos ayında faiz indirimi yapmasını bekledikleri için paritenin potansiyel yukarı yönü sınırlı görünüyor.

ABD ekonomisi ikinci çeyrekte beklenenden daha hızlı büyüdü, ABD Ticaret Bakanlığı tarafından Perşembe günü açıklanan ön tahmin verisine göre, ABD Gayri Safi Yurtiçi Hasıla (GSYH) yıllık %2,8 oranında büyüdü ve birinci çeyrekteki %1,4'lük büyümeden hızlandı. Bu rakam, %2'lik tahminin üzerinde geldi.

%60

%40

Dirençler 1.28856 – 1.29269 – 1.29617

Destekler 1.28256 – 1.27860 – 1.27455

TEKNİK GRAFİK



USDJPY

Japon Yeni (JPY), Japonya İstatistik Bürosu'nun Tokyo Tüketici Fiyat Endeksi (CPI) verilerini açıklamasının ardından değer kazandı. JPY, yatırımcıların Bank of Japan'ın Çarşamba günü sona erecek iki günlük politika toplantısı öncesinde carry trade pozisyonlarını çözmeleriyle destek buldu. Toplantıda, faiz oranlarını artırma ve geniş çaplı tahvil alımlarını azaltma planları tartışılacak.

Japonya'nın üst düzey döviz diplomatı Masato Kanda, Cuma günü G20'de döviz dalgalanmalarının Japon ekonomisini olumsuz etkilediğini belirtti. Kanda, yumuşak iniş olasılığının arttığını ve ekonomiyi yakından izlemek ve gerekli önlemleri almak gerektiğini vurguladı.

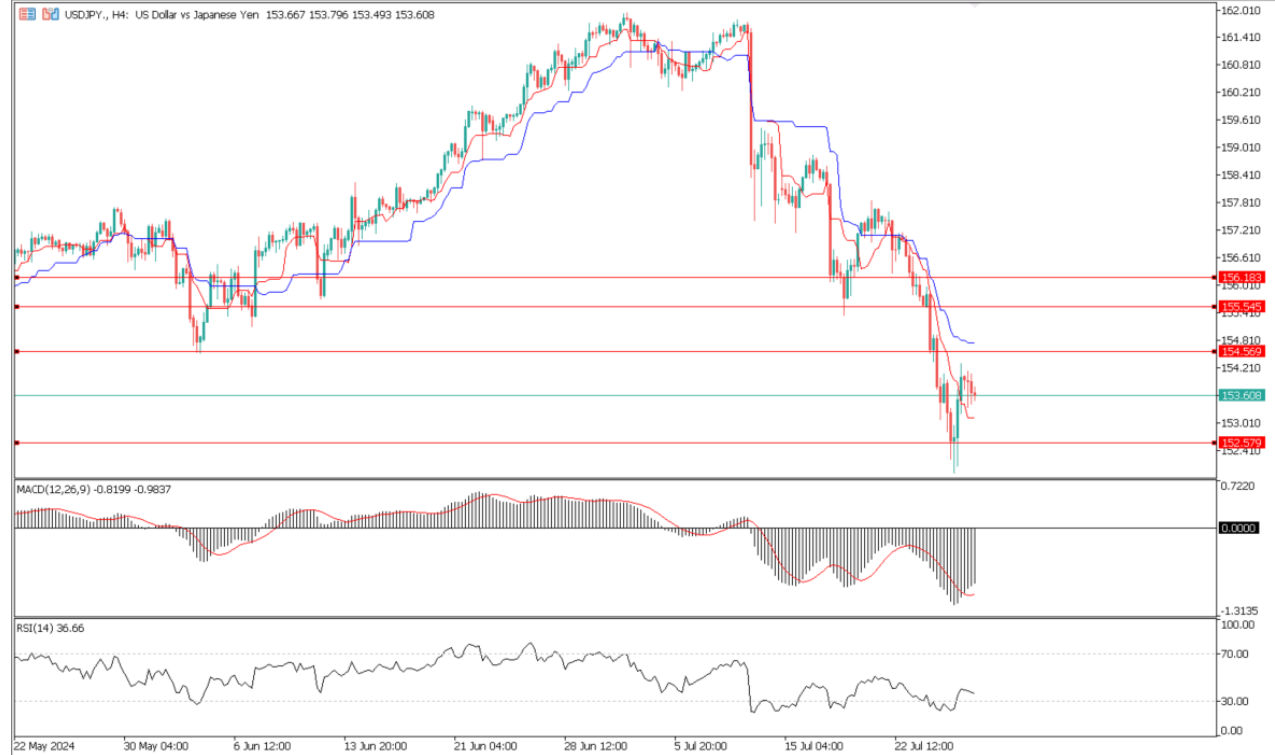
%40

%60

Dirençler 154.569 – 155.545 – 156.183

Destekler 152.579 – 151.966 – 151.451

TEKNİK GRAFİK



PIYASA NOTLARI

PARİTELER

EMTİALAR

ENDEKSLER

KRİPTO

EURUSD

GBPUSD

USDJPY

XAUUSD

WTI

NATGAS

DAX40

NQ100

BTCUSD

XAUUSD

Altın fiyatı (XAU/USD), Cuma günü Asya seansında pozitif bir ivme kazanarak iki haftanın en düşük seviyesinden toparlanıyor. Perşembe günü açıklanan ABD Gayri Safi Yurtiçi Hasıla (GSYH) verisi ekonominin iyi durumda olduğunu gösterirken, ikinci çeyrekte enflasyonun yavaşladığını ve finansal piyasalarda bazı istikrar sağladığını belirtti. Bu durum, geleneksel güvenli liman olan değerli metale yönelik talebi azalttı.

%60

%40

Dirençler 2389 – 2404 - 2417

Destekler 2358 – 2345 - 2334

TEKNİK GRAFİK



WTI

West Texas Intermediate (WTI) ABD ham petrol fiyatları Cuma günü Asya seansında yükselerek, Haziran ayından bu yana en düşük seviye olan 75,75\$ bölgesinden toparlanmaya çalışıyor. Emtia şu anda 78,00\$ seviyesinin hemen üzerinde işlem görüyor ve gün için %0,10 artış kaydetmiş durumda, ancak üst üste üçüncü haftalık kaybını kaydetmeye devam ediyor. Perşembe günü açıklanan ABD Gayri Safi Yurtiçi Hasıla (GSYH) verisinin beklenenden daha iyi gelmesi, dünyanın en büyük yakıt tüketicisinde artan talep umutlarını artırarak ham petrol fiyatlarına destek oldu. Ayrıca, Federal Rezerv'in (Fed) Eylül ayında faiz indirimlerine başlayacağı beklentileri, ABD Doları'nın (USD) Çarşamba günü gördüğü iki haftanın en yüksek seviyesinin altında kalmasına ve emtiaya ek destek sağladı.

%55

%45

Dirençler 80.04 – 80.85 – 81.85

Destekler 77.69 – 76.97 – 75.93

TEKNİK GRAFİK



PİYASA NOTLARI

PARİTELER

EMTİALAR

ENDEKSLER

KRİPTO

EURUSD

GBPUSD

USDJPY

XAUUSD

WTI

NATGAS

DAX40

NQ100

BTCUSD

NATGAS

Doğal gaz vadeli işlemleri, traderların Enerji Bilgi İdaresi'nin (EIA) haftalık depolama raporunu beklemesiyle Perşembe günü karışık performans sergiliyor. Piyasa şu anda günün fiyat yönünü belirleyebilecek olan 2.143\$ seviyesi etrafında dalgalanıyor. NatGasWeather'a göre, hafta sonuna kadar güneybatı, merkez ve güneydoğu ABD'de yüksek basınç sistemleri hakim olacak ve 90-100 Fahrenheit sıcaklıklar getirecek. Ülkenin doğu üçte biri ve doğu Teksas ise başlangıçta daha ılıman koşullar yaşayacak.

%50

%50

Dirençler 2.087 – 2.158 – 2.209

Destekler 1.985 – 1.912 – 1.860

TEKNİK GRAFİK



DAX40

DAX, Cuma günü yatay bir başlangıç yaptı. Broker IG, Almanya'nın önde gelen endeksini, Xetra açılışından iki saat önce önceki günün kapanış fiyatının biraz üzerinde 18.300 puan olarak tahmin etti.

Değerli ABD teknoloji sektöründeki satışlar, bu hafta Alman hisse senedi piyasasında da iz bıraktı. New York'ta teknoloji hisseleri bir gün önce hala baskı altındaydı.

DAX haftalık olarak hala yükselişte. Şimdi, orta vadeli trend için son zamanlarda çok dikkat çeken 100 günlük çizginin üzerinde kalması gerekiyor, bu çizgi şu anda 18.285 puanda bulunuyor. Raporlama sezonunda, DAX yatırımcıları hafta sonuna yaklaşırken BASF ve Mercedes-Benz'in çeyrek dönem sonuçlarına bakıyor.

%60

%40

Dirençler 18346 – 18437 - 18523

Destekler 18196 – 18141 - 18093

TEKNİK GRAFİK



NQ100

ABD hisseleri, ikinci çeyrekte beklenenden daha iyi gelen ekonomik büyüme sayesinde derin satışları durdurdu ve Fed'in resesyonu önlemek için faiz indirimlerini aceleyle yapması gerekmeyeceği endişelerini hafifletti.

ABD Gayri Safi Yurtiçi Hasıla (GSYH) yıllık %2,8 oranında büyüdü ve bu, birinci çeyrekteki %1,4'ten sonra geldi. Bu rakam, %2 büyüme tahmininin oldukça üzerindeydi. Öte yandan, büyümenin ana itici gücü olan kişisel harcamalar da %2,3 ile güçlü kaldı ve tahminlerin üzerinde geldi. Veriler, Fed'in zamanının olduğunu ve bu ay faiz indirimlerini aceleyle yapması gerekmeyeceğini pekiştirdi. Bu nedenle, Temmuz FOMC toplantısı, Eylül faiz indirimi için bir hazırlık toplantısı olarak görülüyor.

%70

%30

Dirençler 19057 – 19180 - 19546

Destekler 18815 – 18253 - 17872

TEKNİK GRAFİK



BTCUSD

VanEck'in Bitcoin raporu, BTC'nin 2050 yılına kadar 61 trilyon dolarlık bir piyasa değerine ulaşabileceğini öngörüyor. Marathon Digital daha fazla Bitcoin satın alarak dünya hükümetlerini varlığı rezerv olarak kullanmaya çağırıyor. Bitcoin Konferansı'nın başlamasıyla BTC, 65.000\$ seviyesinin altına geriledi. Bitcoin (BTC), Perşembe günü varlık yöneticisi VanEck'in en büyük dijital varlığın 2050 yılına kadar 61 trilyon dolarlık bir piyasa değerine ulaşacağını öngörmesinin ardından %1 değer kaybetti.

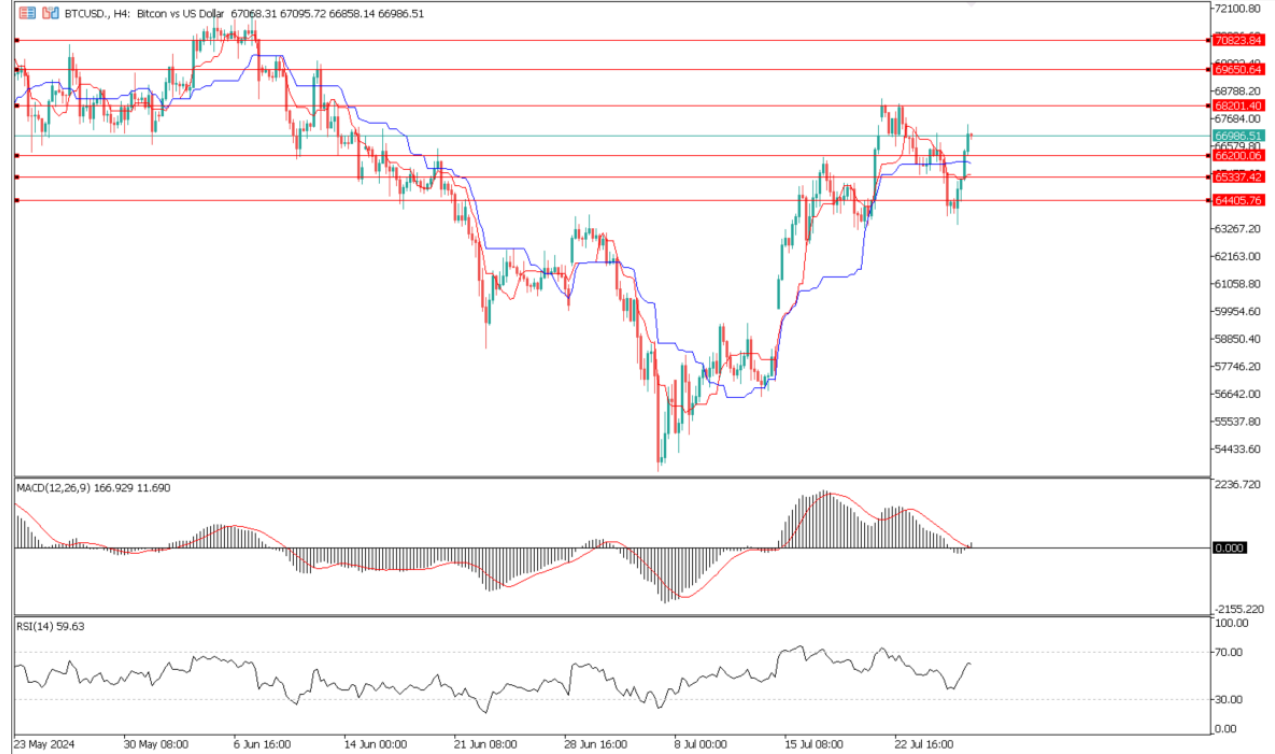
%55

%45

Dirençler 68201 – 69650 - 70823

Destekler 66200 – 65337 - 64405

TEKNİK GRAFİK



RİSK - UYARI ve YASAL SORUMLULUK BEYANI

Marj üzerinden işlem gören tüm finansal ürünler, sermayeniz için yüksek derecede risk taşır. Bunlar bazı yatırımcılara uygun olmayabilir ve fazla miktarlarda fon kaybedebilirsiniz. Lütfen ilgili riskleri tam olarak anladığınızdan emin olun ve gerekirse bağımsız tavsiye alın. Daha fazla bilgi için RİSK UYARISI çatısı altında uzman kişilerden destek alın. First Global LTD. IFCSA (International Financial Commission Supervisory Authority) Yasaları uyarınca kurulmuş kayıtlı bir şirkettir. Tüm müşterileri doğrudan IFCSA (International Financial Commission Supervisory Authority) Komisyonuna bağlıdır.

First Global LTD. tarafından yayınlanan herhangi bir bilgi, değerlendirme, analiz, tahmin, görüş ve diğer bilgiler (topluca "Bilgi"). First Global LTD. web sitelerinde, üçüncü taraf web sitelerinde, pazarlama materyallerinde, haber bültenlerinde, bireysel e-postalarda ve mektuplarda, bireysel görüşmelerde veya yazılı veya sözlü herhangi bir biçimde sağlanan, bir direktör, memur, çalışan veya temsilci iletişimi (toplu olarak "Yayınlar") yalnızca bilgi amaçlı ve/veya pazarlama amaçlıdır. Özel olarak belirtilmedikçe, hiç bir First Global LTD. yayını herhangi bir para birimi, ürün veya finansal araç satın almak veya satmak, herhangi bir yatırım yapmak veya belirli bir ticaret stratejisine katılmak için teklif olarak yorumlanmamalıdır. Aksi herhangi bir şey dikkate alınmaksızın (özellikle belirtilmese bile), First Global LTD.'nin hiçbir yayını, bu tür bir teklifin yasa dışı olacağı bir yetki alanında teklif olarak yorumlanmamalıdır. Bu tür algılanan teklifler First Global LTD. tarafından üstlenilmeyecektir.

Kaldıraçlı alım satım işlemlerine ilişkin olarak First Global LTD. personeline yapılacak teknik ve temel analizin kişiden kişiye farklılık arz edebileceği, bu analizlerde yapılan öngörülerin gerçekleşmeme riskinin bulunduğu dikkate alınmalıdır.