



1ST GLOBAL FX

GÜNLÜK BÜLTEN

 +90 548 850 48 86

 +90 212 966 17 06

PİYASA NOTLARI

PARİTELER

EMTİALAR

ENDEKSLER

KRİPTO

EURUSD

GBPUSD

USDJPY

XAUUSD

WTI

NATGAS

DAX40

NQ100

BTCUSD

PİYASADA ÖNE ÇIKAN HABER BAŞLIKLARI

- Apple Intelligence yapay zeka özellikleri iPhone'lara geliyor
- Küresel piyasalarda bilançolar devam ederken, yatırımcılarda riskten kaçış hamleleri öne çıktı
- Çin'de tahvil rallisi devam ediyor, getiriler rekor seviyede düşük
- Petrol, Çin'deki dalgalı görünüm nedeniyle yatay hareket ediyor
- Asya-Pasifik piyasaları, Japonya Merkez Bankası faiz kararı öncesi düşüşte
- Prof. Polsky: ABD halkının %10'u seçim için henüz kararını vermedi
- ABD Hazine Bakanlığı, 3. çeyrek borçlanma tahminini düşürdü

EURUSD

EUR/USD, kısa vadeli yükseliş toparlanmasının kontrolünü kaybederek, pan-AB Gayri Safi Yurtiçi Hasıla (GSYİH) rakamlarına yönelik güncelleme öncesinde, 1,0800 seviyesi yakınında yeni iki haftalık düşük seviyeleri test ediyor. ABD Federal Rezervi'nin (Fed) son faiz kararı Çarşamba günü açıklanacak ve Cuma günü ABD Tarım Dışı İstihdam (NFP) verileri açıklanacak. Salı günü birçok Avrupa verisi açıklanacak, Almanya ve pan-AB GSYİH güncelleme rakamları Avrupa piyasa seansı sırasında açıklanacak. Almanya'nın ikinci çeyrek GSYİH'sinin önceki %0,2'lik büyüme oranına kıyasla %0,1'e gerilemesi bekleniyor. Yıllık bazda pan-AB GSYİH büyümesinin ise önceki %0,4'ten %0,6'ya yükselmesi öngörülüyor, ancak ikinci çeyrek için çeyreklik bazda rakamın önceki %0,3'ten %0,2'ye düşmesi bekleniyor.

%70

%30

Dirençler 1.08437 – 1.08935 – 1.09159

Destekler 1.08090 – 1.07756 – 1.07432

TEKNİK GRAFİK



GBPUSD

GBP/USD çifti, 1,2800 yuvarlak rakamı veya yaklaşık üç haftanın en düşük seviyesi civarından gece yaşanan toparlanmayı değerlendirmekte zorlanıyor ve Salı günü Asya seansında satış baskısı altında kalıyor. Spot fiyatlar şu anda hafif bir ABD Doları (USD) gücü nedeniyle negatif bir eğilimle 1,2800'lerin ortasında işlem görüyor, ancak temel görünüm, düşüş eğilimindeki yatırımcılar için dikkatli olunması gerektiğini gösteriyor.

%60

%40

Dirençler 1.28836 – 1.29276 – 1.29605

Destekler 1.28319 – 1.28115 – 1.27842

TEKNİK GRAFİK



USDJPY

Japon Yeni (JPY), Salı günü ABD Doları (USD) karşısındaki kayıplarını ikinci gününe taşıdı. Yatırımcılar, Çarşamba günü yapılacak Japonya Merkez Bankası'nın (BoJ) politika toplantısı öncesinde temkinli davranıyorlar. BoJ'un faiz oranlarını on baz puan artırarak %0,1'e çıkaracağı ve tahvil alımını azaltma planlarını açıklayacağı spekülasyonları mevcut.

Japonya Baş Kabin Sekreteri Yoshimasa Hayashi Salı günü yaptığı açıklamada, Japonya Merkez Bankası'nın ve hükümetin yakın koordinasyon içinde çalışacağını, ancak para politikası ayrıntılarının BoJ'un yetki alanında olduğunu belirtti. Hayashi, BoJ'un hükümetle yakın işbirliği yaparak, enflasyon hedefini başarmaya yönelik uygun para politikalarını uygulayacağını vurguladı.

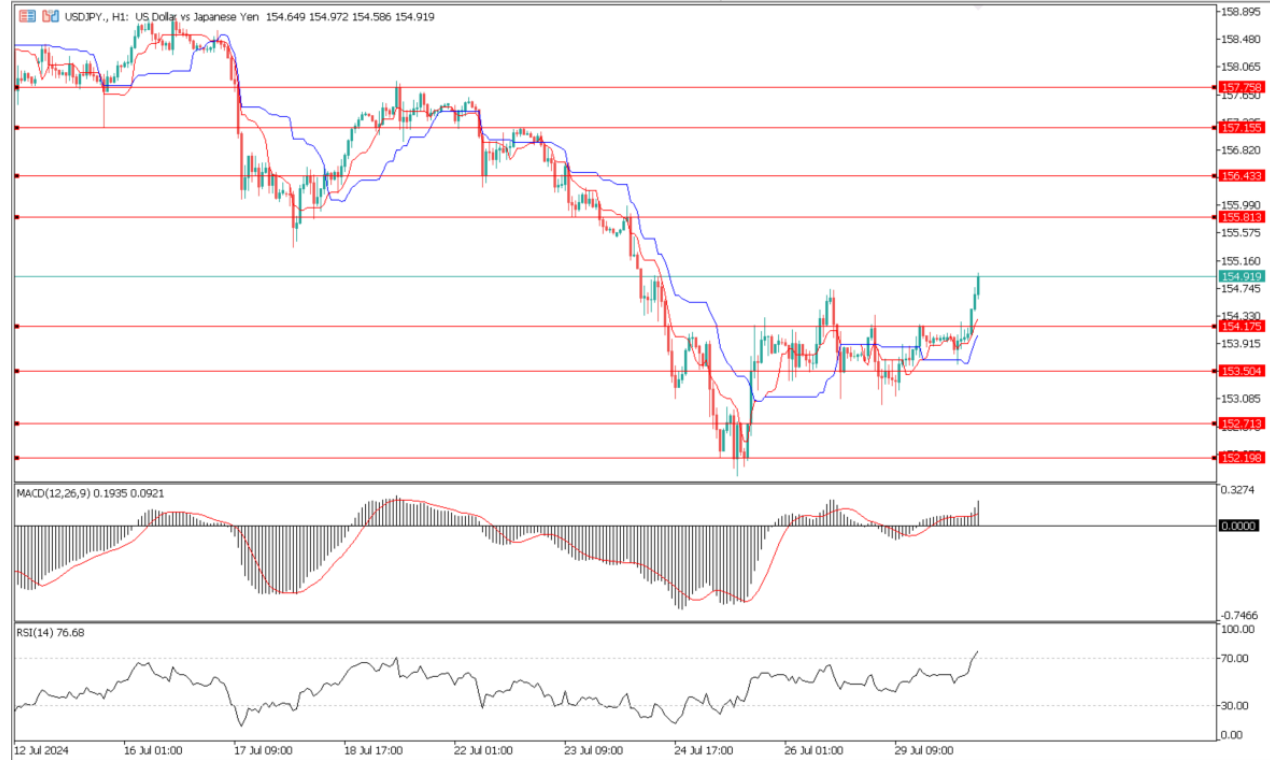
%40

%60

Dirençler 155.813 – 156.433 – 157.155

Destekler 154.175 – 153.504 – 152.713

TEKNİK GRAFİK



XAUUSD

Altın fiyatı (XAU/USD), Salı günü Asya seansında bazı alımları çekiyor, ancak önceki günün geniş işlem aralığında ve 2.400\$ seviyesinin altında kalıyor. Hisse senedi piyasalarındaki zayıf ton ve Orta Doğu'daki çatışmalardan kaynaklanan jeopolitik riskler, güvenli liman olan bu emtianın değer kazanmasına yol açıyor. Ayrıca, Federal Rezerv'in (Fed) Eylül ayında faiz indirim döngüsüne başlayacağına dair artan kabullenme, ABD Doları (USD) boğalarını Pazartesi günü görülen iki haftalık yüksek seviyelerinin altında savunmasız bırakıyor ve bu da getirisi olmayan sarı metal için olumlu bir etki yaratıyor.

%60

%40

Dirençler 2400 – 2411 - 2429

Destekler 2376 – 2364 - 2355

TEKNİK GRAFİK



WTI

Batı Teksas Orta (WTI) ABD ham petrol benchmarkı, Salı günü 76,25\$ seviyelerinde işlem görüyor. WTI fiyatı, Federal Rezerv'in (Fed) Eylül ayında faiz indirimi beklentisi ve Çin'in zayıf talebi nedeniyle 10 Haziran'dan bu yana en düşük seviyeye gerilemesini sürdürüyor.

Fed'in Çarşamba günü yapacağı Temmuz toplantısında faiz oranlarını %5,25-%5,50 aralığında sekizinci kez sabit tutması bekleniyor. Yatırımcılar ayrıca, Fed Basın Toplantısı'ndan faiz indirimi yoluna dair daha fazla ipucu almayı bekleyecekler. ABD merkez bankasından gelecek herhangi bir güvercin mesaj, WTI fiyatı gibi risk duyarlı varlıklar için olumlu olabilir.

%65

%35

Dirençler 77.59 – 78.63 – 79.57

Destekler 75.10 – 74.18 – 73.33

TEKNİK GRAFİK



NATGAS

ABD doğal gaz vadeli işlemleri, üreticilerin yer altından daha fazla gaz çekmeye devam etmesiyle Pazartesi günü yaklaşık %1 düşerek 12 haftanın en düşük seviyesine geriledi. Bu küçük fiyat düşüşü, bu hafta sonu rekor kıran sıcaklıkların gaz enerji üreticilerinin yaktığı gaz miktarını tüm zamanların en yüksek seviyesine çıkarabileceği tahminlerine rağmen gerçekleşti. Aynı zamanda, ABD sıvılaştırılmış doğal gaz (LNG) ihracat tesislerine akan gaz miktarı, Teksas'taki Freeport LNG'de Temmuz başlarında Beryl Kasırgası nedeniyle kapatılan üç sıvılaştırma tesisinin geri dönmesiyle hafta sonu yedi haftanın en yüksek seviyesine ulaştı.

%50

%50

Dirençler 2.044 – 2.115 – 2.173

Destekler 1.987 – 1.953 – 1.902

TEKNİK GRAFİK



DAX40

Ekonomistler, Alman ekonomisinin 2024'ün ikinci çeyreğinde %0,2 büyümenin ardından %0,1 büyüyeceğini tahmin ediyor. Beklenmedik bir daralma, talep ortamının zayıfladığını işaret edebilir ve daha yumuşak bir enflasyon görünümünü destekleyebilir. Ancak, Alman enflasyon rakamları muhtemelen DAX listesinde yer alan hisse senetlerini daha fazla etkileyecektir. Ekonomistler, yıllık enflasyon oranının Haziran ayında %2,2'de kalmasını bekliyor. Beklenenden daha düşük rakamlar, yatırımcıların Eylül ve Aralık aylarında Avrupa Merkez Bankası (ECB) faiz indirimleri üzerine bahse girmesine yol açabilir.

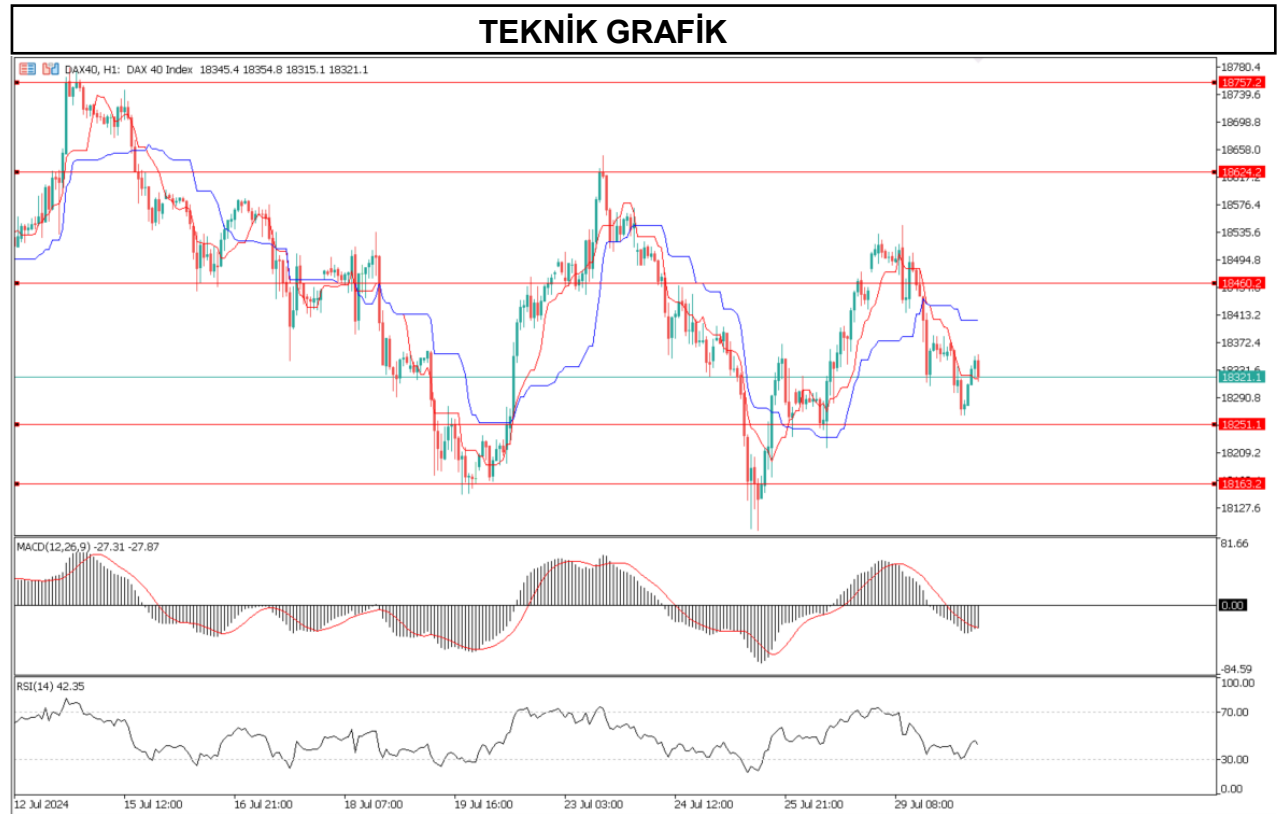
%65

%35

Dirençler 18460 – 18624 - 18757

Destekler 18251 – 18163 - 18022

TEKNİK GRAFİK



NQ100

Endeks, ayın başlarında yapay zeka devrimi nedeniyle yeni rekor seviyelere ulaştı, ancak bu coşku yerini bu rallinin sürdürülebilirliği konusundaki endişelere bırakarak yatırımcıları küçük hisselerle yönlendirdi. Geçen hafta Magnificent Seven'in ortakları Tesla Motors ve Alphabet'ten gelen sonuçlar bu endişeleri destekledi. Tesla, yapay zeka hamlesinin henüz uzak görüldüğü ve otomobil segmentinin zorlandığı için hayal kırıklığı yaratan sonuçlar açıkladı. Alphabet'in gelirleri arttı ancak yapay zeka yatırımından geri dönüş göstermekte yine başarısız oldu.

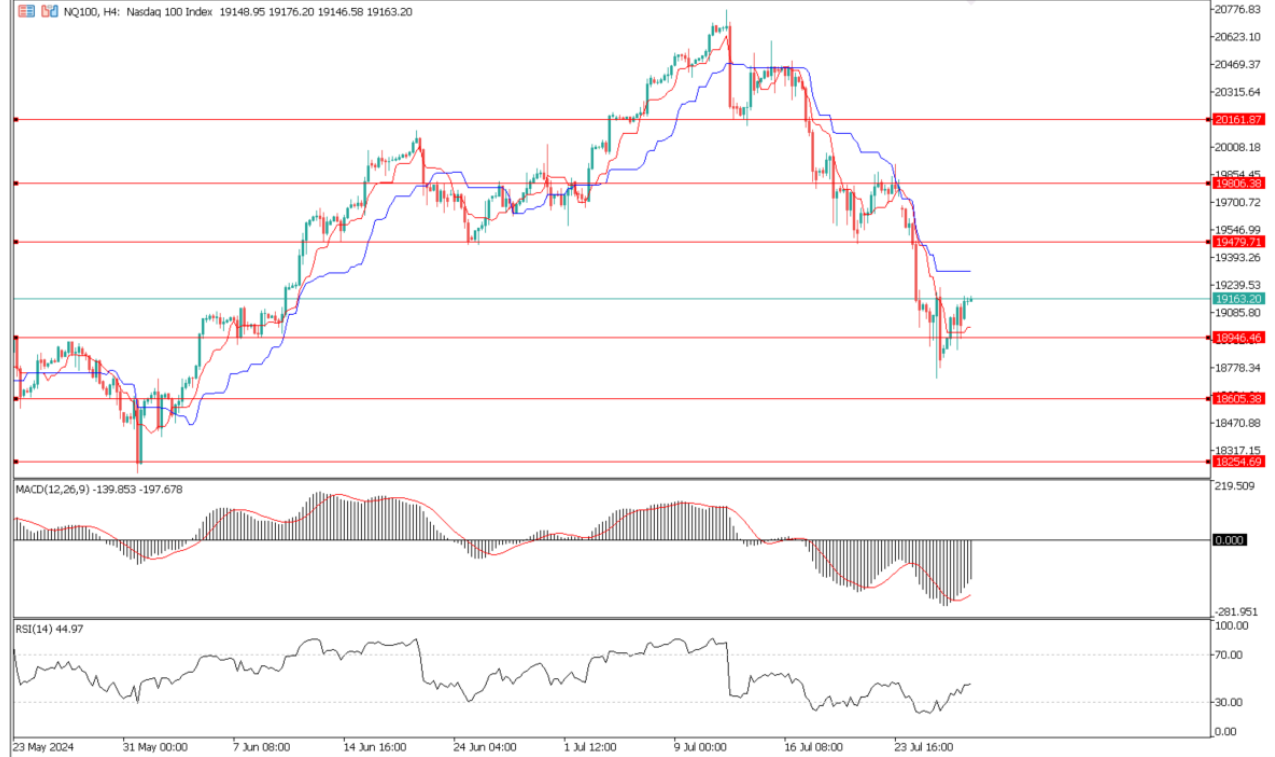
%70

%30

Dirençler 19479 – 19806 - 20161

Destekler 18946 – 18605 - 18254

TEKNİK GRAFİK



BTCUSD

Son birkaç aydır tanıdık hale gelen bir modelde, Bitcoin (BTC) rallisi, Pazartesi sabahı ABD saatlerinde fiyat 70.000 doların üzerine çıktığında yoğun bir satış dalgasıyla karşılandı ve fiyat hızla %3'ten fazla düşüşle Haziran başından bu yana ilk kez 70.000 doların üzerine çıktı. Yatırımcılar, bu fiyat modeline 2024 yılında aşına olacaklar, bu ilk olarak Ocak ortasında Bitcoin çok yıllı bir zirve olan 47.000 dolara çıktığında gerçekleşmişti. Bu hareket, spot ETF'lerin ticarete açılmasından hemen sonra dakikalar içinde tersine dönmüş ve Bitcoin günler sonra 40.000 doların altına düşmüş, ardından yeniden yükselişe geçmişti.

%65

%35

Dirençler 67857 – 68865 - 69734

Destekler 65817 – 64833 - 63537

TEKNİK GRAFİK



RİSK - UYARI ve YASAL SORUMLULUK BEYANI

Marj üzerinden işlem gören tüm finansal ürünler, sermayeniz için yüksek derecede risk taşır. Bunlar bazı yatırımcılara uygun olmayabilir ve fazla miktarlarda fon kaybedebilirsiniz. Lütfen ilgili riskleri tam olarak anladığınızdan emin olun ve gerekirse bağımsız tavsiye alın. Daha fazla bilgi için RİSK UYARISI çatısı altında uzman kişilerden destek alın. First Global LTD. IFCSA (International Financial Commission Supervisory Authority) Yasaları uyarınca kurulmuş kayıtlı bir şirkettir. Tüm müşterileri doğrudan IFCSA (International Financial Commission Supervisory Authority) Komisyonuna bağlıdır.

First Global LTD. tarafından yayınlanan herhangi bir bilgi, değerlendirme, analiz, tahmin, görüş ve diğer bilgiler (topluca "Bilgi"). First Global LTD. web sitelerinde, üçüncü taraf web sitelerinde, pazarlama materyallerinde, haber bültenlerinde, bireysel e-postalarda ve mektuplarda, bireysel görüşmelerde veya yazılı veya sözlü herhangi bir biçimde sağlanan, bir direktör, memur, çalışan veya temsilci iletişimi (toplu olarak "Yayınlar") yalnızca bilgi amaçlı ve/veya pazarlama amaçlıdır. Özel olarak belirtilmedikçe, hiç bir First Global LTD. yayını herhangi bir para birimi, ürün veya finansal araç satın almak veya satmak, herhangi bir yatırım yapmak veya belirli bir ticaret stratejisine katılmak için teklif olarak yorumlanmamalıdır. Aksi herhangi bir şey dikkate alınmaksızın (özellikle belirtilmese bile), First Global LTD.'nin hiçbir yayını, bu tür bir teklifin yasa dışı olacağı bir yetki alanında teklif olarak yorumlanmamalıdır. Bu tür algılanan teklifler First Global LTD. tarafından üstlenilmeyecektir.

Kaldıraçlı alım satım işlemlerine ilişkin olarak First Global LTD. personeline yapılacak teknik ve temel analizin kişiden kişiye farklılık arz edebileceği, bu analizlerde yapılan öngörülerin gerçekleşmeme riskinin bulunduğu dikkate alınmalıdır.