



1ST GLOBAL FX

GÜNLÜK BÜLTEN

 +90 548 850 48 86

 +90 212 966 17 06

PİYASA NOTLARI

PARİTELER

EMTİALAR

ENDEKSLER

KRİPTO

EURUSD

GBPUSD

USDJPY

XAUUSD

WTI

NATGAS

DAX40

NQ100

BTCUSD

PİYASADA ÖNE ÇIKAN HABER BAŞLIKLARI

- Hamas lideri Haniye, Tahran'da öldürüldü
- Meta, Teksas'taki biyometrik veri davasında 1.4 milyar dolar ödeyecek
- ABD'de açık iş sayısı Haziran'da beklentilerin üzerinde gerçekleşti
- Microsoft Azure geliri beklenenden az gelir sağladı, AMD beklentiden iyi bilanço açıkladı
- Petrol, Hamas liderinin öldürüldüğü haberiyle yükselişte
- Google'ın yapay zeka ortaklığına İngiltere'den rekabet soruşturması başlatıldı
- JPMorgan, TCMB'nin faiz indirimlerine Ekim veya Kasım ayında başlayacağını öngörüyor

EURUSD

EUR/USD çifti, Çarşamba günü Asya seansında 1.0825 seviyelerinde işlem görerek iki günlük kaybını sonlandırıyor. Ancak, Almanya'dan gelen hayal kırıklığı yaratan ekonomik büyüme verileri sonrası Avrupa Merkez Bankası'nın (ECB) Eylül ayında yapacağı olası faiz indirimlerine ilişkin belirsizlik nedeniyle ana paritenin yukarı yönlü hareketi sınırlı olabilir. Çarşamba günü ilerleyen saatlerde Federal Reserve'nin (Fed) faiz kararı odak noktası olacak.

Teknik olarak, EUR/USD için düşüş eğilimi devam ediyor çünkü ana parite, 4 saatlik grafikteki kritik 100 periyotluk Üstel Hareketli Ortalama'nın (EMA) altında işlem görüyor. Aşağı yönlü momentum, Göreceli Güç Endeksi'nin (RSI) 43.90 seviyelerinde, orta çizginin altında olmasıyla destekleniyor. Bu, en az dirençli yolun aşağı yönlü olduğunu gösteriyor.

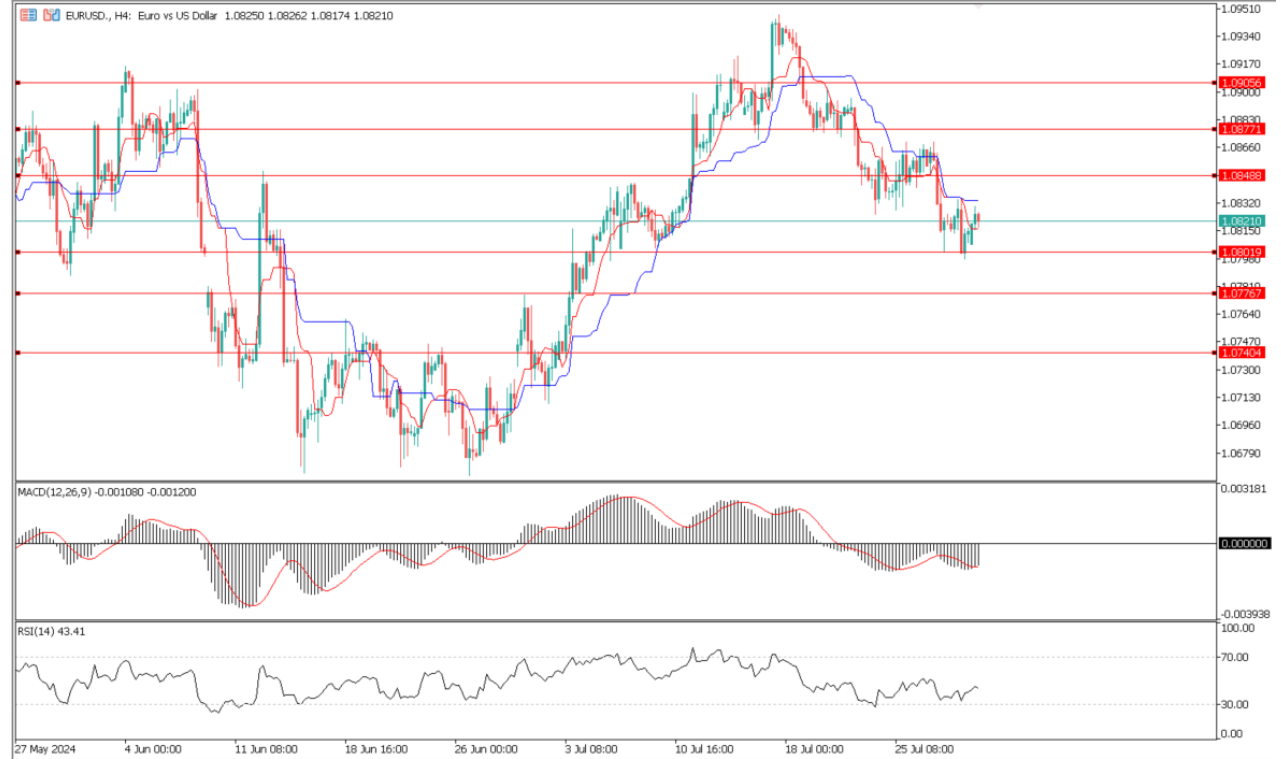
%70

%30

Dirençler 1.08488 – 1.08771 – 1.09056

Destekler 1.08019 – 1.07767 – 1.07404

TEKNİK GRAFİK



GBPUSD

GBP/USD ise son kayıplarını geri alarak Çarşamba günü Asya saatlerinde 1.2840 civarında işlem görüyor. Günlük grafiğin analizi, paritenin daralan bir düşüş kanalında pozisyon aldığını, bunun da bir konsolidasyon aşamasını veya potansiyel bir dönüşü işaret ettiğini gösteriyor. Momentum göstergesi olan Hareketli Ortalama Yakınsama İraksama (MACD), MACD hattının sinyal hattının altında, ancak merkez çizgisinin üzerinde olmasıyla yükseliş momentumunun zayıfladığını gösteriyor. Ayrıca, 14 günlük Göreceli Güç Endeksi (RSI) 50 seviyesinin biraz altında bulunarak düşüş eğilimine işaret ediyor.

%60

%40

Dirençler 1.28841 – 1.29267 – 1.29904

Destekler 1.27826 – 1.27318 – 1.26867

TEKNİK GRAFİK



USDJPY

Japon Yeni (JPY), Japonya Merkez Bankası'nın (BoJ) iki günlük para politikası inceleme toplantısının ardından kısa vadeli faiz hedefini %0-0.1 aralığından %0.15-0.25 aralığına yükseltme kararı almasına rağmen ABD Doları (USD) karşısında değer kaybediyor.

Ayrıca, BoJ, 2026'nın ilk çeyreğinden itibaren Japon devlet tahvili (JGB) alımlarını aylık 3 trilyon yene düşürme kararı aldı. ABD Doları (USD), Çarşamba günü yapılacak olan Federal Reserve'nin (Fed) faiz kararı öncesinde zorluklarla karşı karşıya. Merkez bankasının Temmuz ayında faiz oranlarını sabit tutması beklenirken, Eylül ayında faiz indirimi yapılacağına dair artan beklentiler USD üzerinde baskı oluşturuyor.

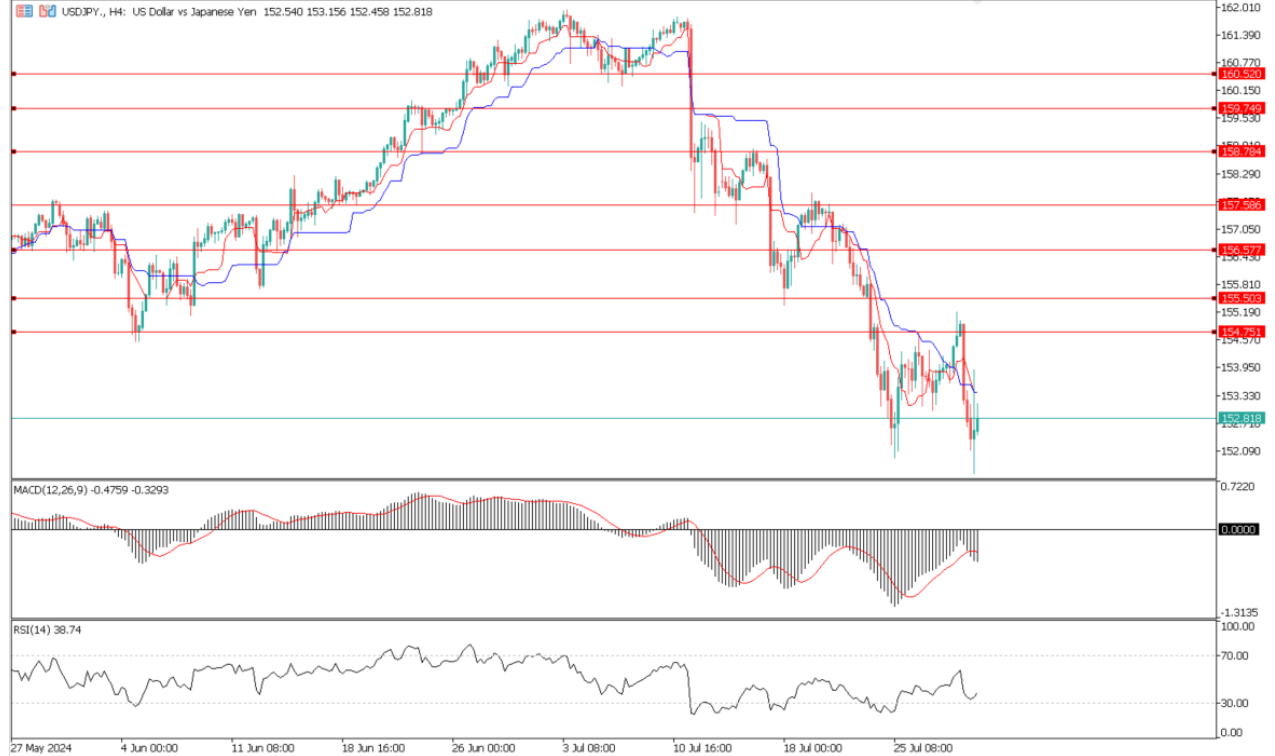
%40

%60

Dirençler 154.751 – 156.586 – 158.784

Destekler 152.403 – 151.857 – 151.342

TEKNİK GRAFİK



XAUUSD

Altın fiyatı (XAU/USD) Çarşamba günü 2.420 doların üzerine çıkarak, intraday düşüşünü 2.400 dolar civarına geri çevirmiş durumda. Önceki dört günde üçüncü kez yükselen altın, Asya seansında 2.419 dolar civarında bir haftanın zirvesine yükseliyor. Cumartesi günü Golan Tepeleri'ne yapılan roket saldırısına karşılık olarak İsrail'in Lübnan başkentine düzenlediği saldırı, Orta Doğu'daki jeopolitik gerilimlerin daha da tırmanma riskini artırdı.

Bunun yanı sıra, küresel ekonomik büyüme görünümünün zayıf olması ve ABD Doları'nın (USD) Salı günü dokunduğu neredeyse üç haftanın en yüksek seviyesinden geri çekilmesi, altın fiyatına fayda sağlıyor. Ancak, yatırımcılar daha fazla agresif işlem yapmaktan kaçınabilir ve Fed'in faiz indirimi yoluna dair daha fazla ipucu bekleyebilir.

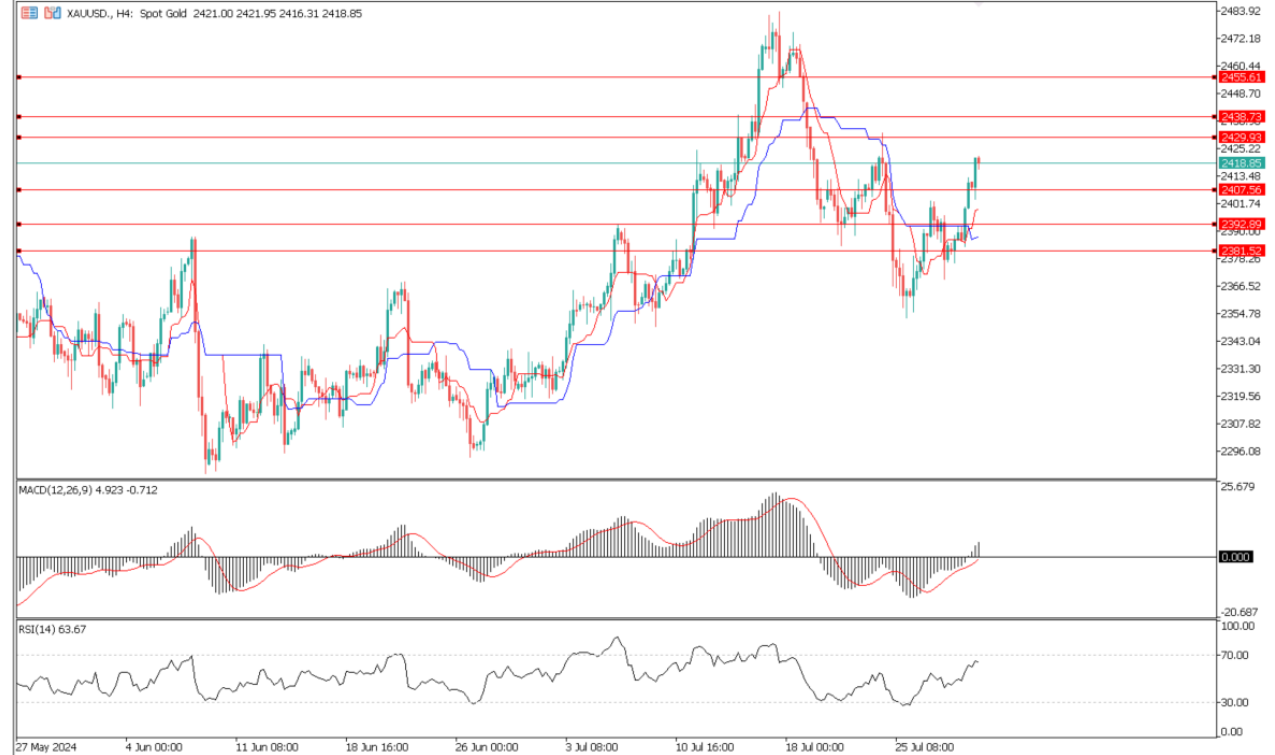
%60

%40

Dirençler 2429 – 2438 - 2455

Destekler 2407 – 2392 - 2381

TEKNİK GRAFİK



WTI

West Texas Intermediate (WTI) ABD ham petrol fiyatları, Çarşamba günü Asya seansında yükselerek, önceki gün dokunduğu 6 Haziran'dan bu yana en düşük seviye olan 74.25 dolar seviyesinden uzaklaşıyor. Emtia, şu an için üç günlük kayıp serisini sona erdirmiş görünüyor ve şu anda 75.25 dolar civarında işlem görüyor, ancak anlamlı bir değer kazancı hareketi henüz görülüyor.

İsrail'in, Cumartesi günü Golan Tepeleri'ne yapılan saldırıya yanıt olarak İran destekli Lübnanlı grup Hizbullah'a misilleme yapması, Orta Doğu'daki olası daha geniş bir çatışma riskini artırdı. Bu durum, petrol üreten önemli bir bölgeden arz kesintisi endişelerini artırıyor ve ABD ham petrol stoklarındaki beşinci hafta üst üste görülen güçlü düşüş verileriyle birlikte petrol fiyatlarını destekliyor.

%65

%35

Dirençler 77.64 – 78.90 – 80.04

Destekler 76.18 – 75.45 – 74.63

TEKNİK GRAFİK



NATGAS

ABD doğal gaz vadeli işlemleri, üreticilerin yer altından daha fazla gaz çekmeye devam etmesiyle Pazartesi günü yaklaşık %1 düşerek 12 haftanın en düşük seviyesine geriledi. Bu küçük fiyat düşüşü, bu hafta sonu rekor kıran sıcaklıkların gaz enerji üreticilerinin yaktığı gaz miktarını tüm zamanların en yüksek seviyesine çıkarabileceği tahminlerine rağmen gerçekleşti. Aynı zamanda, ABD sıvılaştırılmış doğal gaz (LNG) ihracat tesislerine akan gaz miktarı, Teksas'taki Freeport LNG'de Temmuz başlarında Beryl Kasırgası nedeniyle kapatılan üç sıvılaştırma tesisinin geri dönmesiyle hafta sonu yedi haftanın en yüksek seviyesine ulaştı.

%50

%50

Dirençler 2.125 – 2.164 – 2.214

Destekler 2.045 – 1.998 – 1.952

TEKNİK GRAFİK



DAX40

Alman borsa piyasasının sınırlı toparlanmasının hafta ortasında devam etmesi muhtemel. Ancak, Fed toplantısı öncesinde büyük fiyat dalgalanmalarının beklenmemesi gerekiyor. Broker IG, Çarşamba günü Xetra açılışından iki saat kadar önce Dax endeksini 18.450 puanla hafifçe yukarıda hesapladı. Fed toplantısının sonuçları Almanya'daki kapanıştan sonra açıklanacak ve bu aşamada bir faiz indirimi beklenmiyor. Ancak, merkez bankacıları piyasalara Fed'in mevcut döngüde ilk kez faiz indirimine gitmek üzere olduğu sinyalini verecek gibi görünüyor, diyor finans kurumu Ebury'nin stratejisti Matthew Ryan. Ancak, piyasalarda Eylül ayında bir faiz indirimi "zaten fazlasıyla fiyatlanmış durumda."

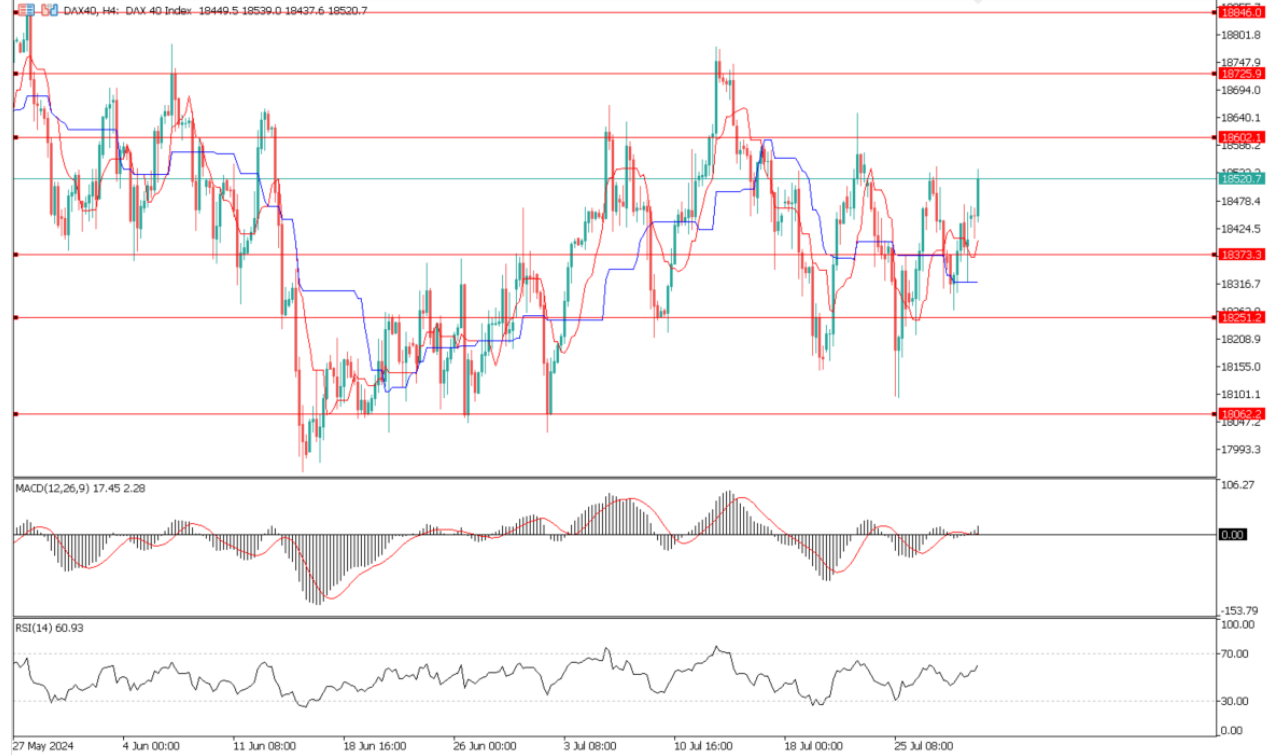
%65

%35

Dirençler 18602 – 18725 - 18846

Destekler 18373 – 18251 - 18062

TEKNİK GRAFİK



NQ100

S&P 500 ve Nasdaq, bu hafta açıklanacak ağır sıklet teknoloji şirketlerinin kazanç raporları öncesinde zayıf çip ve megakap hisselerinin etkisiyle Salı günü düşüşle kapandı, ancak Dow hafif kazançlar elde etti. Birçok kişi tarafından yapay zeka yarışında lider olarak görülen Microsoft, çeyrek dönem sonuçları öncesinde %0,89 düşüşle 422,92 dolara geriledi. Kapanış zilinden sonra, yazılım üreticisi, Azure bulut bilişim hizmetindeki çeyrek dönem büyüme beklentilerini karşılayamayan sonuçlar bildirdikten sonra yaklaşık %5 düştü. Bu hafta kazançlarını açıklayacak diğer megakap isimler arasında Apple, Amazon.com ve Meta Platforms yer alıyor. Apple %0,26 artışla 218,80 dolara yükselirken, Amazon %0,81 düşüşle 181,71 dolara ve Meta %0,54 düşüşle 463,19 dolara geriledi. Bu düşüşler, şirketlerin değerlemeleri konusundaki endiselerden kaynaklanıyor.

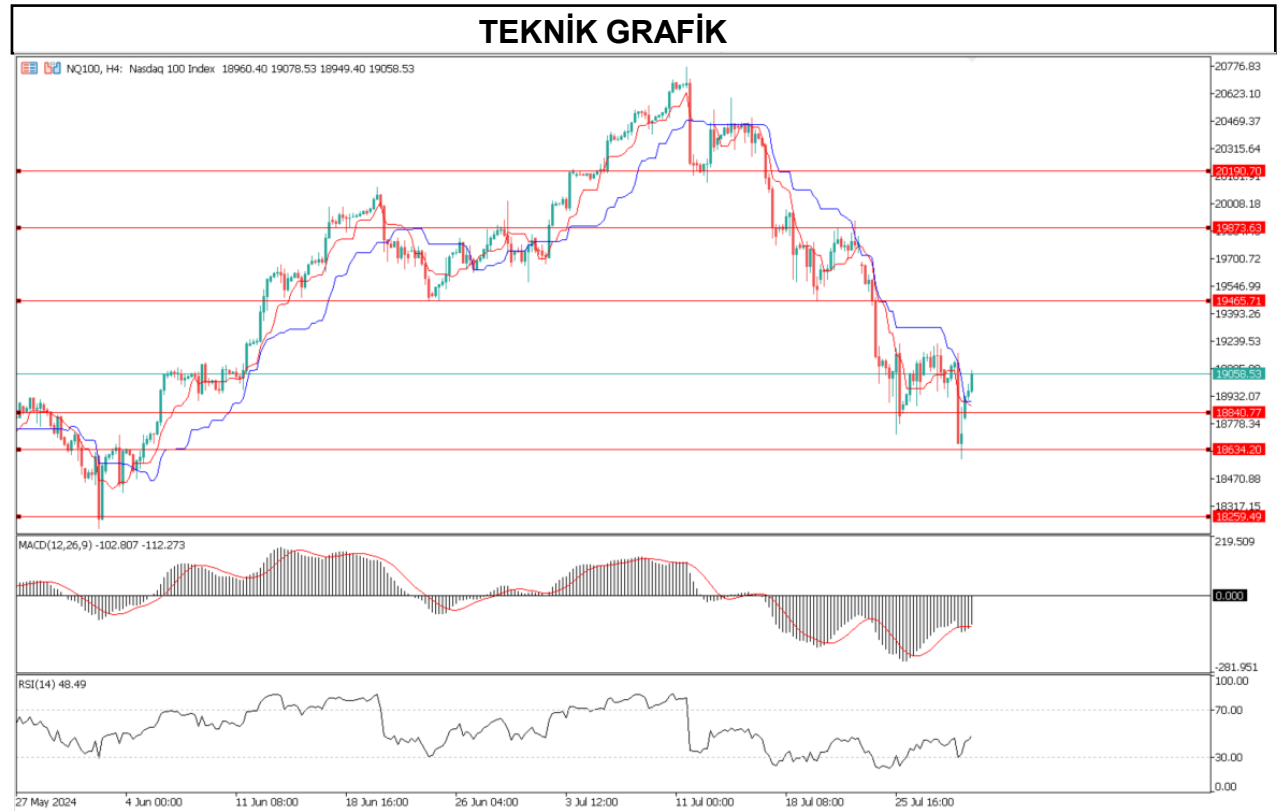
%70

%30

Dirençler 19465 – 19873 - 20190

Destekler 18840 – 18634 - 18259

TEKNİK GRAFİK



BTCUSD

On yılı aşkın bir sürenin ardından, iflas eden Mt. Gox Bitcoin (BTC) borsasının alacaklıları nihayet bu ay uzun zamandır beklenen ödemeleri almaya başladılar. Araştırma firması Glassnode'un verilerine göre, Salı itibarıyla Mt. Gox'un 142.000 BTC'sinin 59.000'i Kraken ve Bitstamp borsaları aracılığıyla alacaklılara dağıtıldı ve yakında 79.600 BTC daha dağıtılacak. Glassnode'un son raporuna göre, toplam kurtarılan coin hacmi 141.686 BTC'yi aşıyor ve bunun neredeyse 59.000 BTC'si alacaklılara ulaştı, kalan miktar ise dağıtım bekliyor. Kraken ve Bitstamp, bu fonları yönetmek ve dağıtmakla görevli beş belirlenmiş borsadan ikisi olarak görevlendirildi. Kraken 49.000 BTC aldı ve Bitstamp ise ilk dilim olarak 10.000 BTC aldı.

%65

%35

Dirençler 67295 – 68188 - 69629

Destekler 64997 – 93555 - 62183

TEKNİK GRAFİK





RİSK - UYARI ve YASAL SORUMLULUK BEYANI

Marj üzerinden işlem gören tüm finansal ürünler, sermayeniz için yüksek derecede risk taşır. Bunlar bazı yatırımcılara uygun olmayabilir ve fazla miktarlarda fon kaybedebilirsiniz. Lütfen ilgili riskleri tam olarak anladığınızdan emin olun ve gerekirse bağımsız tavsiye alın. Daha fazla bilgi için RİSK UYARISI çatısı altında uzman kişilerden destek alın. First Global LTD. IFCSA (International Financial Commission Supervisory Authority) Yasaları uyarınca kurulmuş kayıtlı bir şirkettir. Tüm müşterileri doğrudan IFCSA (International Financial Commission Supervisory Authority) Komisyonuna bağlıdır.

First Global LTD. tarafından yayınlanan herhangi bir bilgi, değerlendirme, analiz, tahmin, görüş ve diğer bilgiler (topluca "Bilgi"). First Global LTD. web sitelerinde, üçüncü taraf web sitelerinde, pazarlama materyallerinde, haber bültenlerinde, bireysel e-postalarda ve mektuplarda, bireysel görüşmelerde veya yazılı veya sözlü herhangi bir biçimde sağlanan, bir direktör, memur, çalışan veya temsilci iletişimi (toplu olarak "Yayınlar") yalnızca bilgi amaçlı ve/veya pazarlama amaçlıdır. Özel olarak belirtilmedikçe, hiç bir First Global LTD. yayını herhangi bir para birimi, ürün veya finansal araç satın almak veya satmak, herhangi bir yatırım yapmak veya belirli bir ticaret stratejisine katılmak için teklif olarak yorumlanmamalıdır. Aksi herhangi bir şey dikkate alınmaksızın (özellikle belirtilmese bile), First Global LTD.'nin hiçbir yayını, bu tür bir teklifin yasa dışı olacağı bir yetki alanında teklif olarak yorumlanmamalıdır. Bu tür algılanan teklifler First Global LTD. tarafından üstlenilmeyecektir.

Kaldıraçlı alım satım işlemlerine ilişkin olarak First Global LTD. personeline yapılacak teknik ve temel analizin kişiden kişiye farklılık arz edebileceği, bu analizlerde yapılan öngörülerin gerçekleşmeme riskinin bulunduğu dikkate alınmalıdır.