



1ST GLOBAL FX

GÜNLÜK BÜLTEN

 +90 548 850 48 86

 +90 212 966 17 06

PİYASA NOTLARI

PARİTELER

EMTİALAR

ENDEKSLER

KRİPTO

EURUSD

GBPUSD

USDJPY

XAUUSD

WTI

NATGAS

DAX40

NQ100

BTCUSD

PİYASADA ÖNE ÇIKAN HABER BAŞLIKLARI

- Muhteşem Yedili'nin piyasa değerinde ciddi kayıp yaşandı
- Groq şirketi, Nvidia ile rekabet için 640 milyon dolar yatırım topladı
- Japonya öncülüğünde Asya borsaları toparlanıyor
- Petrol ve Nasdaq dün en hızlı toparlananlardan oldu
- ABD yargısı, Google'ın yasa dışı tekel olduğuna hükmetti
- İngiltere'de yaşanan gösteriler gece de devam etti
- ABD'de yatırımcılar, Fed'den Eylül öncesi olağanüstü toplantı bekliyor

EURUSD

EUR/USD paritesi, Salı günü erken Avrupa işlem saatlerinde yaklaşık 1.0940 seviyesinde hafif kayıplarla işlem görüyor. İyileşen risk iştahı, Dolar'ın (USD) destek bulmasını sağlıyor ve paritenin yukarı yönlü hareketini sınırlıyor. Yatırımcılar, Euro Bölgesi Perakende Satış verilerinin açıklanmasını bekliyor. Bu verinin Haziran ayında yıllık bazda %0,1 oranında yavaşlaması bekleniyor. Pazartesi günü, yatırımcıların ABD ekonomisinde resesyon endişeleriyle finansal piyasalar genelinde bir satış dalgası yaşandı. Bu durum, ABD Doları'nı (USD) yıl başından bu yana en düşük seviyelere, 102.15 civarına çekti. Yatırımcılar, ABD Federal Rezervi'nin (Fed) acil bir faiz indirimi yapma olasılığını %60 civarında değerlendiriyor.

%60

%40

Dirençler 1.09687 – 1.09917 – 1.10102

Destekler 1.08913 – 1.08337 – 1.07685

TEKNİK GRAFİK



GBPUSD

GBP/USD paritesi, Salı günü Asya işlem saatlerinde yaklaşık 1.2770 seviyesinde hafif kayıplarla işlem görüyor. ABD Doları'nın (USD) mütevazı toparlanması, önceki seansta 1.2710 seviyesine kadar gerileyen paritenin kayıplarını sınırlamaya yardımcı oldu. 4 saatlik grafiğe göre, ana parite ayı piyasası havasını koruyor ve fiyat, kritik 100 dönemlik Üssel Hareketli Ortalama'nın (EMA) altında seyrediyor. Göreceli Güç Endeksi (RSI) de 50 ortalama çizgisinin altında, 44.0 civarında bulunarak satıcıları destekliyor. Bollinger Bandı'nın alt sınırı olan 1.2735 seviyesi, GBP/USD için başlangıç destek seviyesi olarak işlev görüyor. Bu seviyenin kırılması durumunda, Ağustos ayının 2'sinin düşük seviyesi ve psikolojik bir işaret olan 1.2700-1.2710 bölgesi hedeflenebilir. İzlenecek ek düşüş filtresi ise Temmuz ayının 2'sinin düşük seviyesi olan 1.2615'dir.

%50

%50

Dirençler 1.28003 – 1.28607 – 1.29259

Destekler 1.27214 – 1.26738 – 1.26159

TEKNİK GRAFİK



USDJPY

Japon Yeni (JPY), Salı günü taşıma işlemlerinin yavaşlamasıyla birlikte altı ayın zirvesinden geri çekildi. Ancak, Japonya Merkez Bankası'nın (BOJ) daha fazla para politikası sıkılaştırması yapacağı beklentileri nedeniyle JPY, ABD Doları'na (USD) karşı güçlendi.

Japonya Merkez Bankası, kısa vadeli faiz hedefini 15 baz puan (bps) artırarak %0.15-%0.25 aralığına çekti. Ayrıca, merkez bankası Japon hükümet tahvillerinin (JGB'ler) aylık alımlarını 2026'nın ilk çeyreğinden itibaren ¥3 trilyona indirme planını açıkladı.

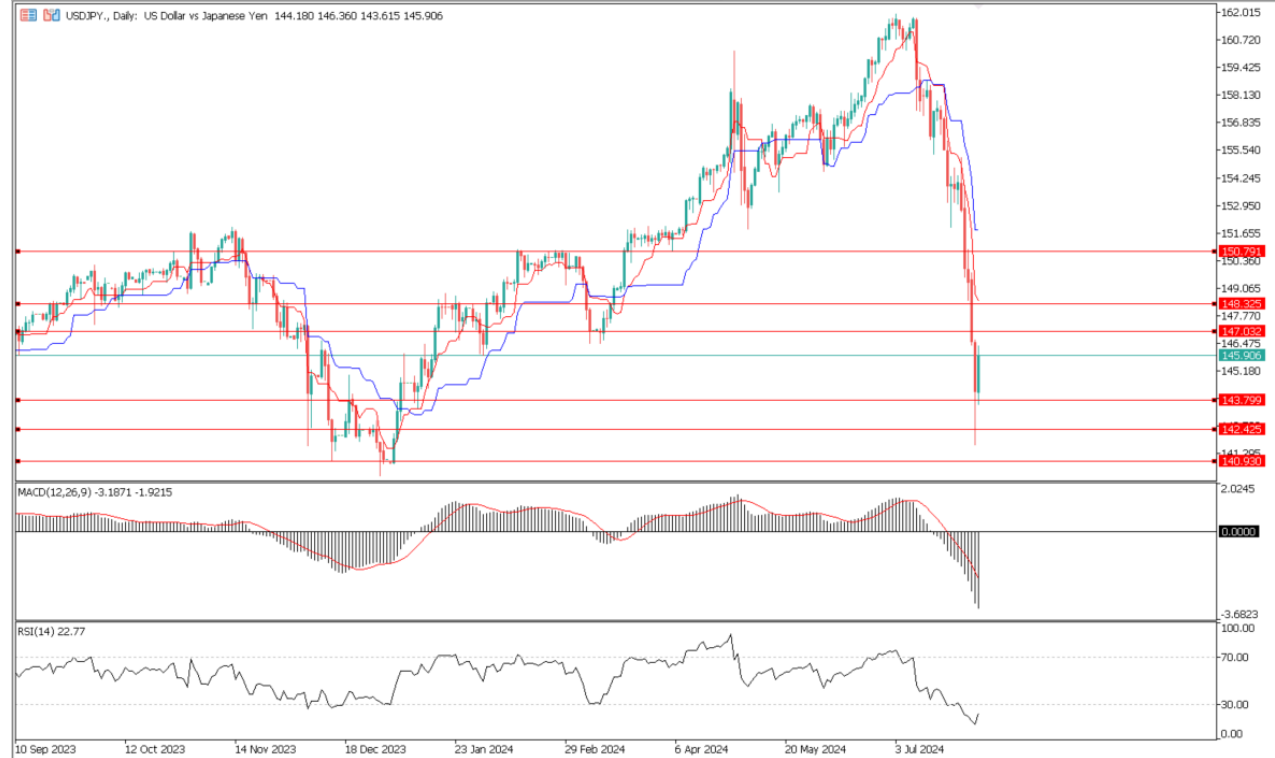
%40

%60

Dirençler 147.032 – 148.325 – 150.791

Destekler 143.799 – 142.425 – 140.930

TEKNİK GRAFİK



XAUUSD

Altın fiyatı (XAU/USD), Pazartesi günü iyi toparlanmayı 2,365-2,364 dolar civarındaki 50 günlük Basit Hareketli Ortalama (SMA) desteğinden, bir haftanın en düşük seviyesinden itibaren devam ettirmekte zorlanıyor ve Salı günü Asya seansı sırasında dar bir aralıkta dalgalanıyor. Küresel risk iştahındaki değişim – hisse senedi piyasalarındaki rahatlama rallisi ile ifade edildiği gibi – güvenli liman olan değerli metal için bir ters rüzgar olarak işlev görüyor. Ayrıca, yükselen ABD Hazine tahvil getirileri, ABD Doları'na (USD) destek sağlıyor ve bu da getiri sağlamayan sarı metalin yukarı yönlü hareketini sınırlıyor.

%60

%40

Dirençler 2422 – 2436 - 2455

Destekler 2393 – 2384 - 2362

TEKNİK GRAFİK



WTI

West Texas Intermediate (WTI) ABD ham petrol fiyatları, Salı günü Asya seansında yükseliyor ve önceki gün 71.20-71.15 dolar civarındaki çok aylık düşük seviyelerden toparlanmaya devam ediyor. Bununla birlikte, emtia 74.00 dolar seviyesinin ötesindeki hareketten yararlanmakta zorlanıyor ve şu anda sadece mütevazı günlük kazançlarla, 73.00 dolarların biraz üzerinde işlem görüyor.

İran, Hamas ve Lübnanlı grup Hizbullah, geçen hafta Tahran'da Hamas siyasi lideri İsmail Haniye'nin suikastına misilleme yapma sözü verdi. Bu, Orta Doğu'da daha geniş bir çatışma riskini canlı tutuyor ve petrol üreten önemli bir bölgeden tedarik kesintileri konusundaki endişeleri artırıyor.

%65

%35

Dirençler 75.62 – 77.11 – 79.16

Destekler 72.94 – 72.47 – 71.85

TEKNİK GRAFİK



NATGAS

Bu haftanın başlarında, Batı ABD'nin büyük bölümlerinde aşırı sıcak uyarıları geçerli ve bu da bölgedeki toptan elektrik ve doğalgaz fiyatlarının yüksek kalmasına yardımcı oluyor. Yüksek sıcaklıklar ortasında, önümüzdeki gün için Batı piyasasındaki elektrik fiyatları düşerken, hala yüksek seviyelerde kaldı.

Bunun yanı sıra, ABD Doları'nın (USD) durgun fiyat hareketi ve ABD Merkez Bankası'nın (Fed) daha büyük bir faiz indirimi yapacağına dair artan bahisler, ham petrol fiyatları için önemli faktörler olarak öne çıkıyor.

%50

%50

Dirençler 2.085 – 2.208 – 2.386

Destekler 1.853 – 1.612 – 1.594

TEKNİK GRAFİK



DAX40

DAX, Pazartesi günü %1.82 düştü ve 5 Ağustos'ta oturumu 17,339 puandan kapattı. Almanya fabrika siparişleri ve kurumsal kazançlar, 6 Ağustos Salı günü odak noktasında olacak. Salı günü ilerleyen saatlerde, RCM/TIPP Ekonomik İyimserlik Endeksi eğilimleri de dikkate alınmalı. DAX'taki son satış dalgasının ardından Salı günü istikrar belirtileri görüldü. Broker IG, Xetra'nın açılışından iki saat önce, öncü Alman endeksini %0.78 daha yüksek değerlendirerek 17,475 puan seviyesine koydu.

%45

%55

Dirençler 17665 – 17856 - 18132

Destekler 17392 – 17252 - 17070

TEKNİK GRAFİK



NQ100

ABD'de resesyon korkuları, Temmuz ayında hayal kırıklığı yaratan istihdam raporunun ardından küresel piyasalardaki çöküşün başlıca nedeni oldu. Yatırımcılar ayrıca, Federal Rezerv'in ekonomik yavaşlamayı desteklemek için faiz oranlarını düşürme konusunda geri kaldığından endişe ediyorlar. Merkezi banka, geçen hafta faiz oranlarını yirmi yılın en yüksek seviyesinde tutmayı tercih etti. Yatırımcılar, mega büyüklükteki teknoloji hisselerini ve bir zamanlar popüler olan yapay zeka ticaretini elden çıkarmaya devam ediyor. Teknoloji hisseleri, Pazartesi günü en kötü performans gösterenler arasındaydı. Nvidia, Pazartesi günü %6.4 düştü ve 52 haftalık zirvesinden neredeyse %29 geriledi. Apple, Warren Buffett'in Berkshire Hathaway'in iPhone üreticisindeki hisselerini yarıya indirmesinin ardından %4.8 düştü.

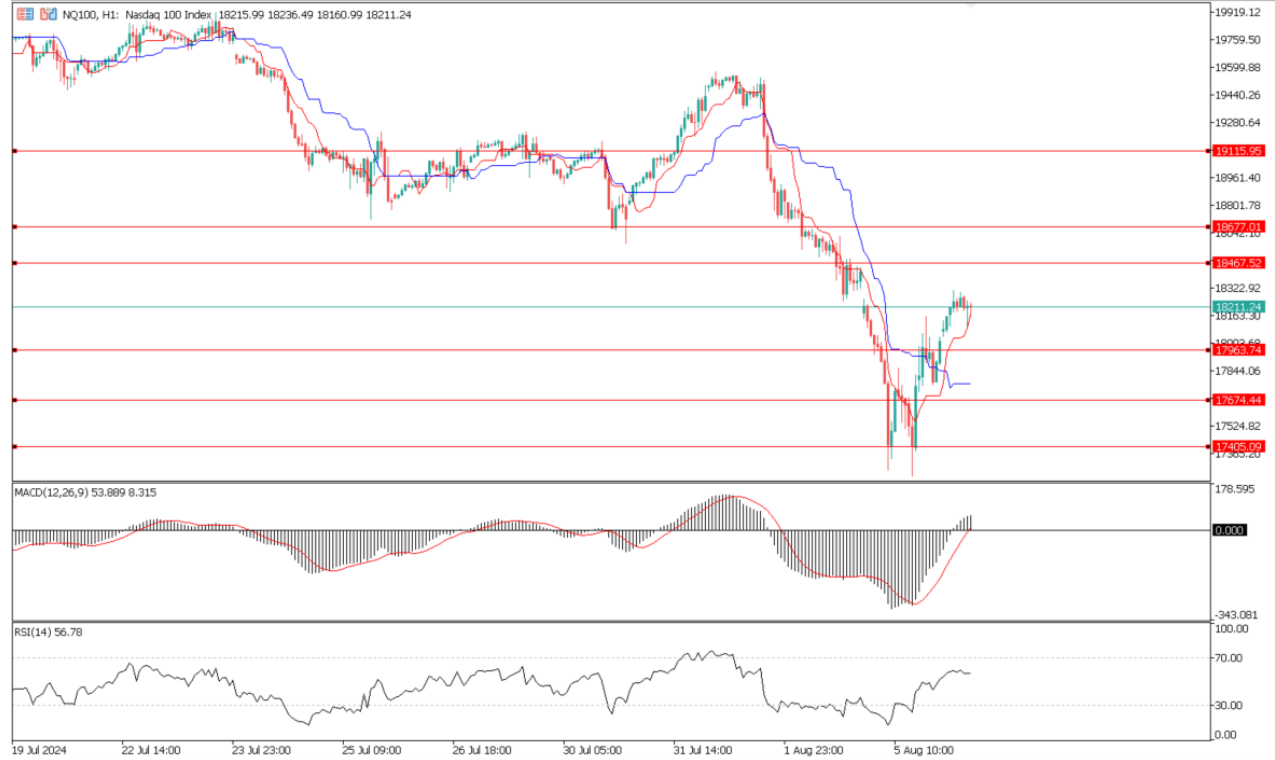
%55

%45

Dirençler 18467 – 18677 - 19115

Destekler 17963 – 17674 - 17405

TEKNİK GRAFİK



BTCUSD

Küresel piyasalarda yaşanan satış dalgası ve resesyon endişeleri nedeniyle kripto para birimleri değer kaybetti. Coin Metrics'e göre Bitcoin'in fiyatı Pazartesi günü %8 düşerek son olarak 53.996,70 dolara geriledi. Bir ara 49.111,10 dolara kadar düşerek 13 Şubat'tan bu yana en düşük seviyesini gördü. Sadece yedi gün önce, 20 Temmuz'da, 69.982 dolara kadar yükselmişti. Nexo'nun kurucu ortağı Antoni Trenchev, "Yüzde 30'luk düşüşler, ne kadar korkutucu olsalar da, boğa piyasalarında normaldir ve Bitcoin'in 50.000 doların üzerine çıkması teşvik edici. Ancak yanılmayın, dalgalı ve volatil bir piyasa ortamındayız... Boğa piyasasına geçişin başladığını söyleyebileceğimiz an, Bitcoin'in 200 günlük hareketli ortalamasını, yani 61.500 doları yeniden geçtiği an olacak," dedi.

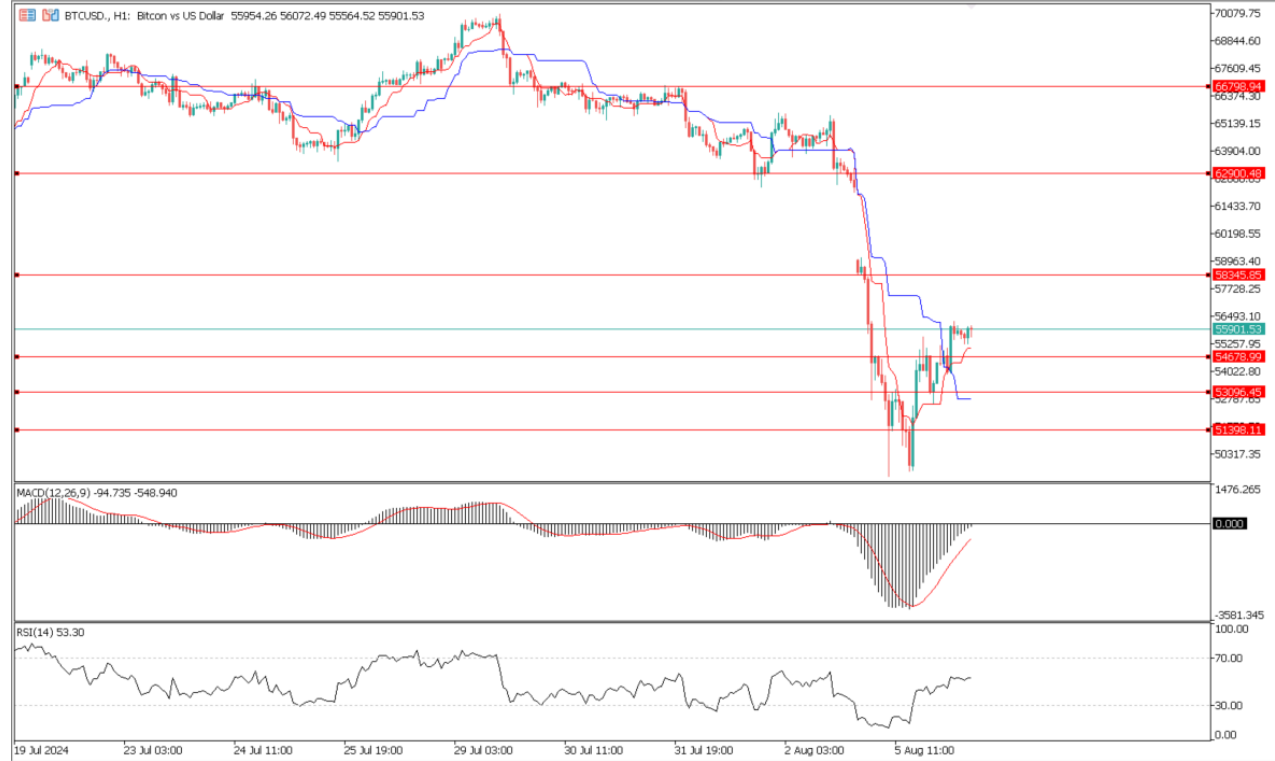
%50

%50

Dirençler 58345 – 62900 - 66798

Destekler 54678 – 53096 - 51398

TEKNİK GRAFİK





RİSK - UYARI ve YASAL SORUMLULUK BEYANI

Marj üzerinden işlem gören tüm finansal ürünler, sermayeniz için yüksek derecede risk taşır. Bunlar bazı yatırımcılara uygun olmayabilir ve fazla miktarlarda fon kaybedebilirsiniz. Lütfen ilgili riskleri tam olarak anladığınızdan emin olun ve gerekirse bağımsız tavsiye alın. Daha fazla bilgi için RİSK UYARISI çatısı altında uzman kişilerden destek alın. First Global LTD. IFCSA (International Financial Commission Supervisory Authority) Yasaları uyarınca kurulmuş kayıtlı bir şirkettir. Tüm müşterileri doğrudan IFCSA (International Financial Commission Supervisory Authority) Komisyonuna bağlıdır.

First Global LTD. tarafından yayınlanan herhangi bir bilgi, değerlendirme, analiz, tahmin, görüş ve diğer bilgiler (topluca "Bilgi"). First Global LTD. web sitelerinde, üçüncü taraf web sitelerinde, pazarlama materyallerinde, haber bültenlerinde, bireysel e-postalarda ve mektuplarda, bireysel görüşmelerde veya yazılı veya sözlü herhangi bir biçimde sağlanan, bir direktör, memur, çalışan veya temsilci iletişimi (toplu olarak "Yayınlar") yalnızca bilgi amaçlı ve/veya pazarlama amaçlıdır. Özel olarak belirtilmedikçe, hiç bir First Global LTD. yayını herhangi bir para birimi, ürün veya finansal araç satın almak veya satmak, herhangi bir yatırım yapmak veya belirli bir ticaret stratejisine katılmak için teklif olarak yorumlanmamalıdır. Aksi herhangi bir şey dikkate alınmaksızın (özellikle belirtilmese bile), First Global LTD.'nin hiçbir yayını, bu tür bir teklifin yasa dışı olacağı bir yetki alanında teklif olarak yorumlanmamalıdır. Bu tür algılanan teklifler First Global LTD. tarafından üstlenilmeyecektir.

Kaldıraçlı alım satım işlemlerine ilişkin olarak First Global LTD. personeline yapılacak teknik ve temel analizin kişiden kişiye farklılık arz edebileceği, bu analizlerde yapılan öngörülerin gerçekleşmeme riskinin bulunduğu dikkate alınmalıdır.