



**1ST GLOBAL FX**

# GÜNLÜK BÜLTEN

 +90 548 850 48 86

 +90 212 966 17 06

PİYASA NOTLARI

PARİTELER

EMTİALAR

ENDEKSLER

KRİPTO

EURUSD

GBPUSD

USDJPY

XAUUSD

WTI

NATGAS

DAX40

NQ100

BTCUSD

### PİYASADA ÖNE ÇIKAN HABER BAŞLIKLARI

- Almanya'nın sanayi üretiminde 16 ayın en hızlı aylık artışı yaşandı
- Kamala Harris, bir ankette daha öne geçti, Tim Walz'ı başkan yardımcısı adayı olarak gösterdi
- BOJ, güvercin sinyal vererek piyasaları rahatlattı
- Goldman CEO'su sonbaharda Fed'den bir veya iki faiz indirimi beklediğini söyledi
- Petroldeki yatay seyir devam ediyor, Asya borsaları toparlanıyor
- ABD'de hanehalkı borcu 17.8 trilyon dolara ulaştı
- Tesla, Çin'deki 1.68 milyon aracını geri çağırıyor

## EURUSD

EUR/USD çifti, Çarşamba günü Asya işlem saatlerinde 1.1008'lik yedi aylık zirvelerden geri çekildikten sonra 1.0915 civarında daha yumuşak bir notla işlem görüyor. Güçlü ABD Doları (USD), büyük çifti genel olarak aşağı çekiyor. Yatırımcılar, günün ilerleyen saatlerinde açıklanacak olan Almanya'dan Haziran Ayı Dış Ticaret Dengesi ve Sanayi Üretimi verilerini bekliyor. İyileşen risk algısı ve yüksek ABD Hazine tahvil getirileri, Greenback'e bir miktar destek sağlıyor. Bununla birlikte, yatırımcılar Eylül ayında daha agresif bir faiz indirimi bekliyorlar. Bu durum, USD'nin yükselişini sınırlayabilir ve EUR/USD için olumlu bir hava yaratabilir. Bu arada, CME FedWatch aracına göre, piyasalar Fed'in Eylül ayında 50 baz puanlık bir faiz indirimi yapma olasılığını geçen hafta %13,2'den %69,5'e çıkardı.

%60

%40

**Dirençler** 1.09331 – 1.09539 – 1.09906

**Destekler** 1.08890 – 1.08657 – 1.08315

## TEKNİK GRAFİK



## GBPUSD

GBP/USD, Çarşamba günü Asya seansında son kayıplarını telafi ederek 1.2710 civarında işlem görüyor. Bu yükseliş, ABD'de Temmuz ayında zayıf istihdam verilerinin ardından yaklaşan ABD resesyonu korkusuyla Eylül ayında daha agresif bir faiz indirimi beklentilerinin artmasının ardından, tepkisiz ABD Doları'na (USD) bağlanabilir. CME FedWatch aracına göre, ABD Merkez Bankası'nın (Fed) Eylül ayında 50 baz puanlık bir faiz indirimi yapma olasılığı geçen hafta %13,2'den %67,5'e yükseldi.

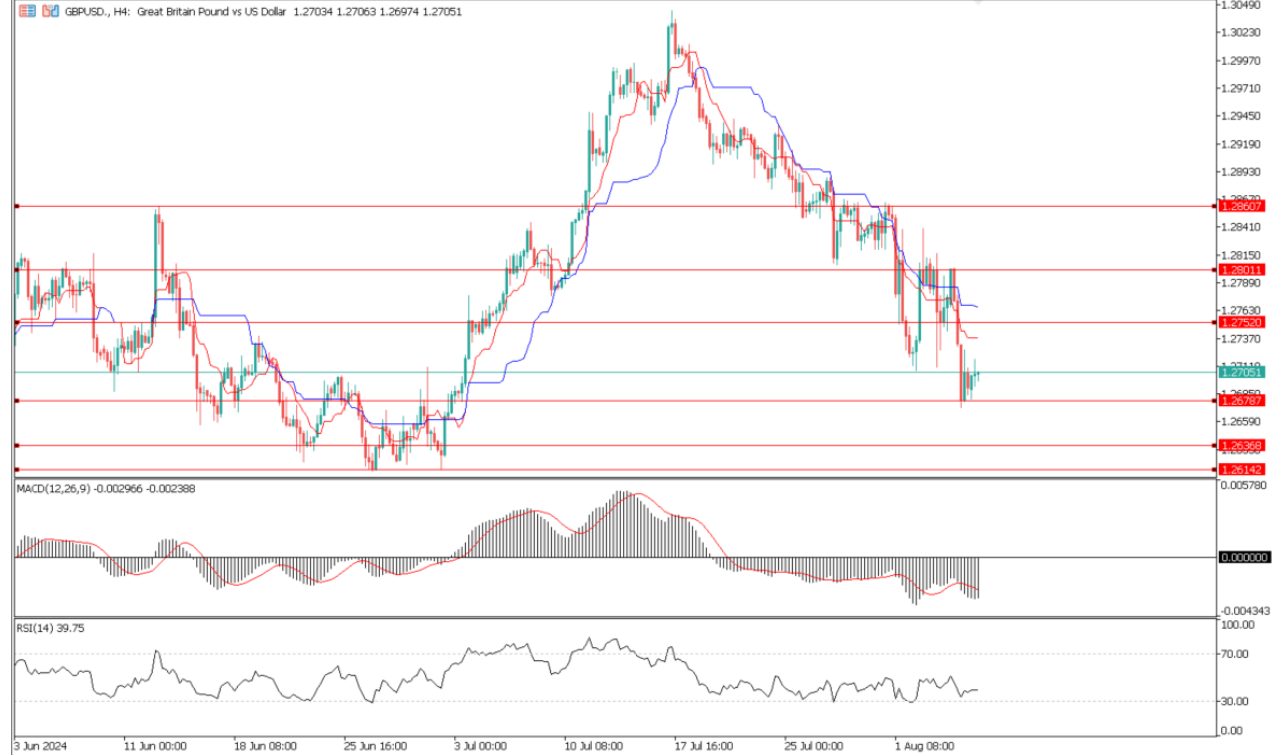
%50

%50

**Dirençler** 1.27520 – 1.28011 – 1.28607

**Destekler** 1.26787 – 1.26368 – 1.26142

## TEKNİK GRAFİK



## USDJPY

Japon Yeni (JPY), ikinci ardışık gün için ABD Doları (USD) karşısında kayıplarını genişletti. Bu düşüş, Bank of Japan (BoJ) Başkan Yardımcısı Shinichi Uchida'nın Çarşamba günü Reuters'e yaptığı açıklamalarla ilişkilendirilebilir: "Piyasalar istikrarsız olduğunda faiz oranlarını artırmayacağız."  
Başkan Yardımcısı Uchida ayrıca, BoJ'un faiz stratejisinin piyasa oynaklığının ekonomik tahminleri, risk değerlendirmelerini veya projeksiyonları değiştirmesi durumunda uyarlanacağını belirtti. Son piyasa oynaklığı göz önüne alındığında, politikalarının ekonomik ve fiyat etkilerinin dikkatle izlenmesi gerektiğini vurguladı ve "Mevcut para politikası gevşetme derecesini bir süre daha korumalıyız" dedi.

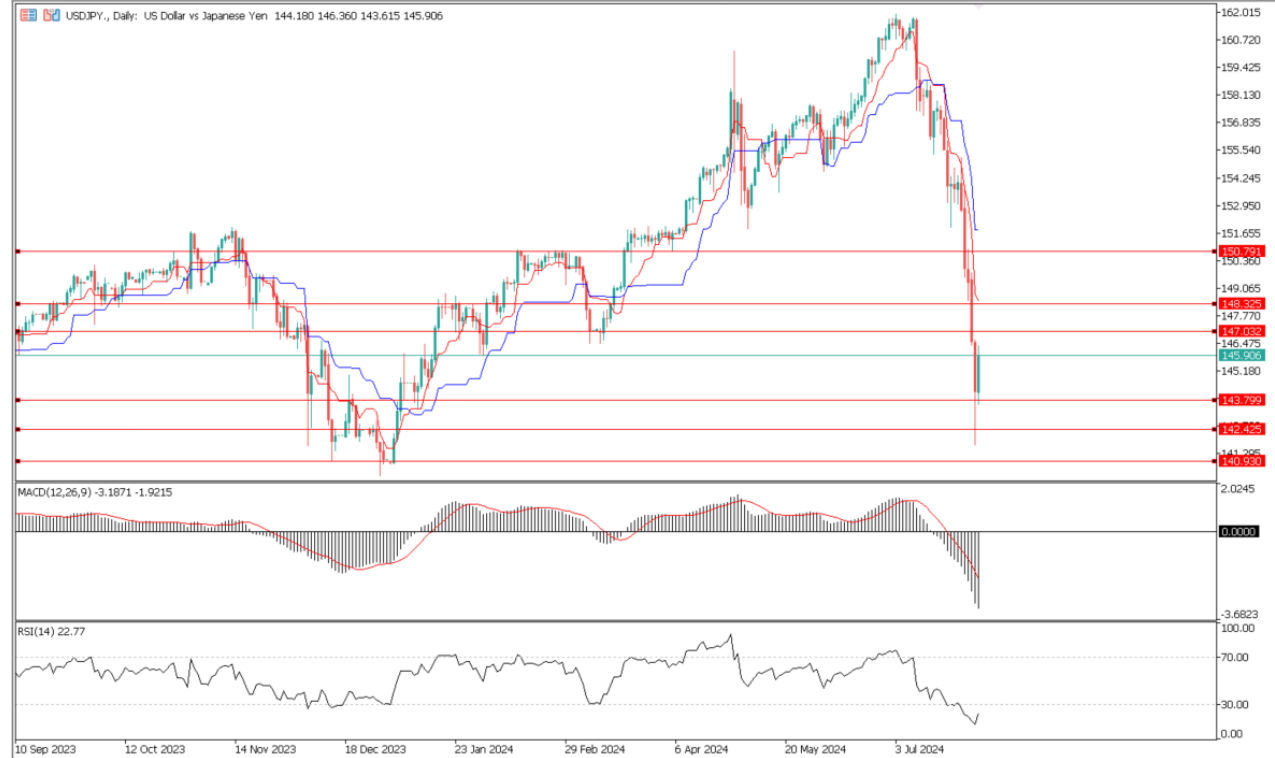
**%40**

**%60**

**Dirençler** 147.032 – 148.325 – 150.791

**Destekler** 143.799 – 142.425 – 140.930

## TEKNİK GRAFİK



## XAUUSD

Altın fiyatı (XAU/USD), Çarşamba günü Avrupa seansına doğru \$2,379-2,378 bölgesindeki düşüş alıcılarını çekerek yeni bir günlük zirveye tırmandı. Gelen yumuşak ABD ekonomik verileri, dünyanın en büyük ekonomisinin başlangıçta beklenenden daha hızlı yavaşladığını gösterdi. Bu durum, ABD Merkez Bankası'nın (Fed) daha büyük faiz indirimlerine yönelik spekülasyonları tetikledi ve faiz getirmeyen sarı metal için olumlu bir rüzgar oldu. Bunun dışında, Çin'deki ekonomik yavaşlama endişeleri ve Orta Doğu'daki jeopolitik gerilimlerin daha da tırmanma riski, güvenli liman olarak Altın fiyatına ek destek sağlıyor. Bununla birlikte, ABD Hazine tahvil getirilerindeki toparlanma ve genel olarak olumlu risk tonunun desteklediği ABD Doları (USD) talebindeki artış, XAU/USD için anlamlı bir yükselişi sınırlayabilir.

**%60**

**%40**

**Dirençler** 2407 – 2430 - 2452

**Destekler** 2381 – 2365 - 2340

## TEKNİK GRAFİK



## WTI

ABD ham petrol göstergesi olan West Texas Intermediate (WTI), Perşembe günü \$72.50 civarında işlem görüyor. WTI fiyatı, Orta Doğu'da artan jeopolitik gerilimler ve ABD Enerji Bakanlığı'nın Stratejik Petrol Rezervi (SPR) için 3,5 milyon varil petrol satın alma planı ile ilgili endişeler arasında son kayıplarını toparlıyor. Bununla birlikte, kötüleşen makroekonomik koşullar kısa vadede kara altının yükselişini sınırlayabilir.

Daha geniş bir Orta Doğu çatışması korkusu WTI fiyatını yükseltiyor. Reuters'a göre, İran'ın iki militan liderin suikastı sonrasında İsrail ve ABD'ye misilleme yapma sözü vermesi, bölgeden petrol arzını potansiyel olarak etkileyebilecek daha geniş bir Orta Doğu çatışması korkusunu körükledi.

%65

%35

Dirençler 75.62 – 77.11 – 79.16

Destekler 72.94 – 72.47 – 71.85

## TEKNİK GRAFİK



## NATGAS

Bu haftanın başlarında, Batı ABD'nin büyük bölümlerinde aşırı sıcak uyarıları geçerli ve bu da bölgedeki toptan elektrik ve doğalgaz fiyatlarının yüksek kalmasına yardımcı oluyor. Yüksek sıcaklıklar ortasında, önümüzdeki gün için Batı piyasasındaki elektrik fiyatları düşerken, hala yüksek seviyelerde kaldı.

Bunun yanı sıra, ABD Doları'nın (USD) durgun fiyat hareketi ve ABD Merkez Bankası'nın (Fed) daha büyük bir faiz indirimi yapacağına dair artan bahisler, ham petrol fiyatları için önemli faktörler olarak öne çıkıyor.

**%50**

**%50**

**Dirençler** 2.085 – 2.208 – 2.386

**Destekler** 1.853 – 1.612 – 1.594

## TEKNİK GRAFİK





### DAX40

Alman hisse senedi yatırımcılarının Çarşamba günü biraz cesaret kazanması bekleniyor. Xetra'nın başlamasından iki saat önce, broker IG Dax'ı %1,1 artışla 17.546 puanda tahmin etti. Pazartesi günü ABD'deki resesyon endişeleriyle tetiklenen şiddetli dalgalanmaların ardından haftanın başındaki paniğin etkisinin zaten geçtiği ve piyasalarda sakinliğin sağlandığı görüldü. Ancak gerçek bir toparlanma için yeterli olmadı. Son zamanlarda sadece üç işlem gününde 1.500 puan kaybeden Dax'ın, Çarşamba günü 17.500 puanın üzerine çıkması bekleniyor ve Pazartesi günü yaklaştığı 17.000 puanlık seviyeden daha uzağa taşıyor. Daha sonra, uzun vadeli eğilimi gösteren ve şu anda 17.483 puanda olan 200 günlük çizginin üzerine çıkmış olacak.

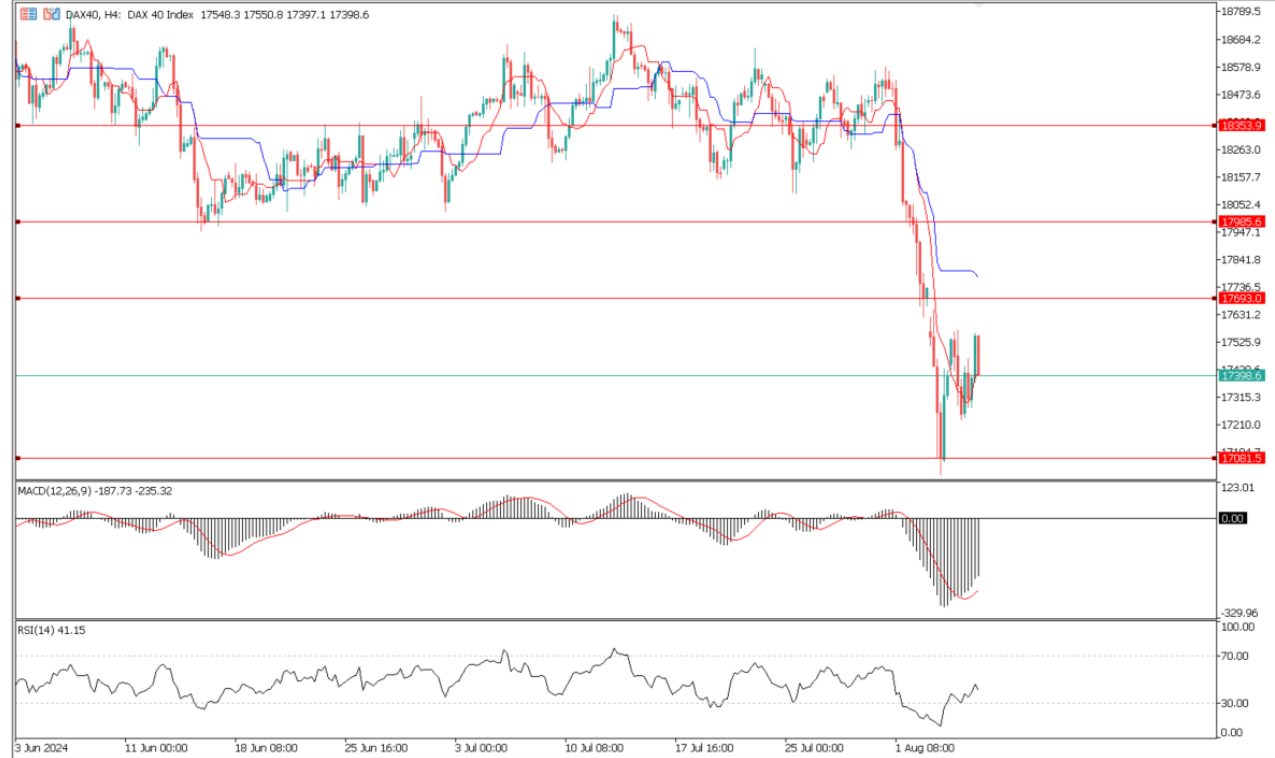
**%45**

**%55**

**Dirençler** 17693 – 17985 - 18353

**Destekler** 17081 – 16845 - 16512

### TEKNİK GRAFİK



PİYASA NOTLARI

PARİTELER

EMTİALAR

**ENDEKSLER**

KRİPTO

EURUSD

GBPUSD

USDJPY

XAUUSD

WTI

NATGAS

DAX40

**NQ100**

BTCUSD

### NQ100

Teknoloji ağırlıklı Nasdaq Composite, %1,03 artarak 16.366,85 seviyesine yerleşti. Ana endeksler, üç günlük kayıp serisini sonlandırdı. Geniş piyasa endeksinin tüm 11 sektörü gün için pozitif. Birkaç megacap teknoloji hissesi de Pazartesi günü yaşanan keskin geri çekilmenin ardından toparlandı. Nvidia %3,8 yükselirken, Meta Platforms %3,9 arttı. Baird'de yatırım stratejisti Ross Mayfield, yeni taşıma ticareti çözülmeye devam ederken, oynaklığın yakın vadede yüksek kalmaya devam edeceğini söyledi. "Önümüzdeki haftalarda biraz daha baskı olursa şaşırıyorum," dedi. "Ancak büyüme korkusunun abartıldığını düşünüyorum." Wall Street hisseleri, üç günlük kayıpların ardından Salı günü toparlandı. Analistler, fırsat alımları ve ABD tahvil piyasalarındaki toparlanmaya işaret etti.

**%55**

**%45**

**Dirençler** 18312 – 18662 - 19210

**Destekler** 17938 – 17674 - 17390

### TEKNİK GRAFİK



## BTCUSD

Küresel piyasalarda yaşanan satış dalgası ve resesyon endişeleri nedeniyle kripto para birimleri değer kaybetti. Coin Metrics'e göre Bitcoin'in fiyatı Pazartesi günü %8 düşerek son olarak 53.996,70 dolara geriledi. Bir ara 49.111,10 dolara kadar düşerek 13 Şubat'tan bu yana en düşük seviyesini gördü. Sadece yedi gün önce, 20 Temmuz'da, 69.982 dolara kadar yükselmişti. Nexo'nun kurucu ortağı Antoni Trenchev, "Yüzde 30'luk düşüşler, ne kadar korkutucu olsalar da, boğa piyasalarında normaldir ve Bitcoin'in 50.000 doların üzerine çıkması teşvik edici. Ancak yanılmayın, dalgalı ve volatil bir piyasa ortamındayız... Boğa piyasasına geçişin başladığını söyleyebileceğimiz an, Bitcoin'in 200 günlük hareketli ortalamasını, yani 61.500 doları yeniden geçtiği an olacak," dedi.

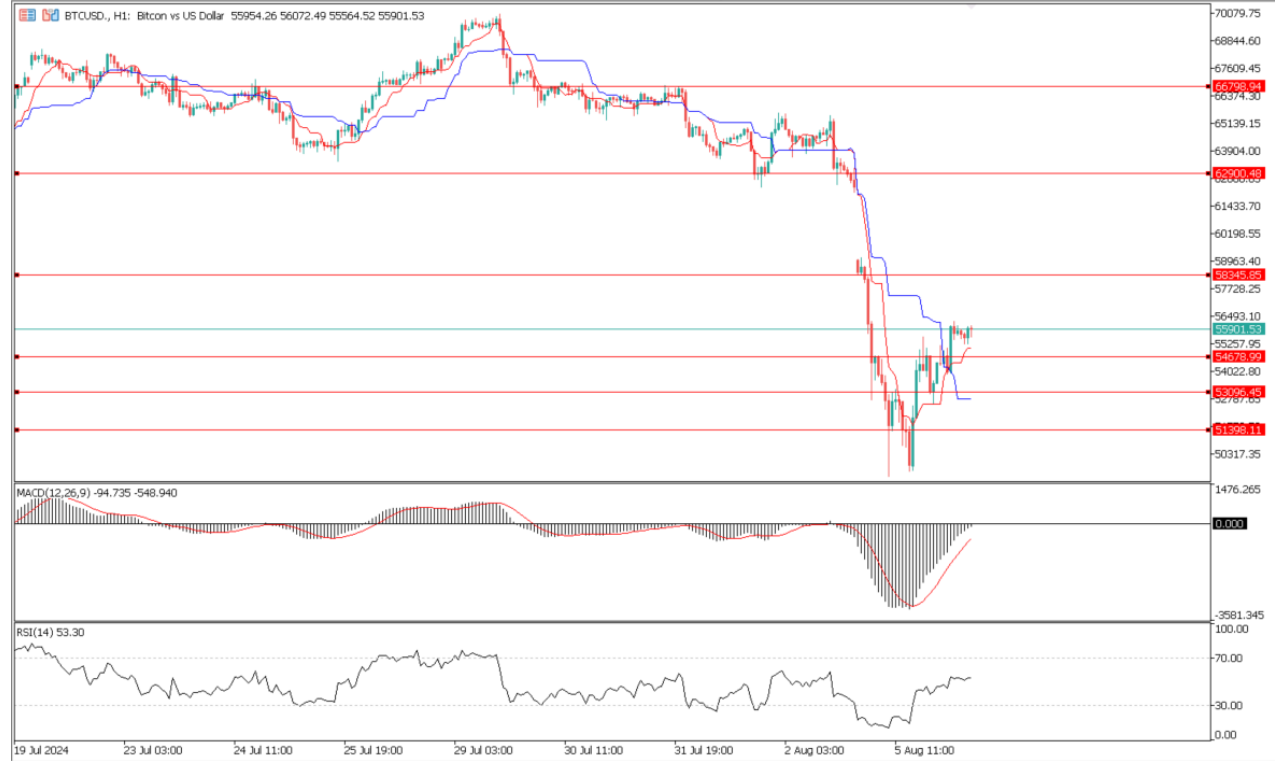
%50

%50

**Dirençler** 58345 – 62900 - 66798

**Destekler** 54678 – 53096 - 51398

## TEKNİK GRAFİK





## RİSK - UYARI ve YASAL SORUMLULUK BEYANI

Marj üzerinden işlem gören tüm finansal ürünler, sermayeniz için yüksek derecede risk taşır. Bunlar bazı yatırımcılara uygun olmayabilir ve fazla miktarlarda fon kaybedebilirsiniz. Lütfen ilgili riskleri tam olarak anladığınızdan emin olun ve gerekirse bağımsız tavsiye alın. Daha fazla bilgi için RİSK UYARISI çatısı altında uzman kişilerden destek alın. First Global LTD. IFCSA (International Financial Commission Supervisory Authority) Yasaları uyarınca kurulmuş kayıtlı bir şirkettir. Tüm müşterileri doğrudan IFCSA (International Financial Commission Supervisory Authority) Komisyonuna bağlıdır.

First Global LTD. tarafından yayınlanan herhangi bir bilgi, değerlendirme, analiz, tahmin, görüş ve diğer bilgiler (topluca "Bilgi"). First Global LTD. web sitelerinde, üçüncü taraf web sitelerinde, pazarlama materyallerinde, haber bültenlerinde, bireysel e-postalarda ve mektuplarda, bireysel görüşmelerde veya yazılı veya sözlü herhangi bir biçimde sağlanan, bir direktör, memur, çalışan veya temsilci iletişimi (toplu olarak "Yayınlar") yalnızca bilgi amaçlı ve/veya pazarlama amaçlıdır. Özel olarak belirtilmedikçe, hiç bir First Global LTD. yayını herhangi bir para birimi, ürün veya finansal araç satın almak veya satmak, herhangi bir yatırım yapmak veya belirli bir ticaret stratejisine katılmak için teklif olarak yorumlanmamalıdır. Aksi herhangi bir şey dikkate alınmaksızın (özellikle belirtilmese bile), First Global LTD.'nin hiçbir yayını, bu tür bir teklifin yasa dışı olacağı bir yetki alanında teklif olarak yorumlanmamalıdır. Bu tür algılanan teklifler First Global LTD. tarafından üstlenilmeyecektir.

Kaldıraçlı alım satım işlemlerine ilişkin olarak First Global LTD. personeline yapılacak teknik ve temel analizin kişiden kişiye farklılık arz edebileceği, bu analizlerde yapılan öngörülerin gerçekleşmeme riskinin bulunduğu dikkate alınmalıdır.