



1ST GLOBAL FX

GÜNLÜK BÜLTEN

 +90 548 850 48 86

 +90 212 966 17 06

PİYASA NOTLARI

PARİTELER

EMTİALAR

ENDEKSLER

KRİPTO

EURUSD

GBPUSD

USDJPY

XAUUSD

WTI

NATGAS

DAX40

NQ100

BTCUSD

PİYASADA ÖNE ÇIKAN HABER BAŞLIKLARI

- Airbnb hisselerinde bilanço sonrası rekor düşüş
- Küresel piyasalar hala diken üstünde, ABD resesyon ihtimali artıyor
- JPMorgan CEO'su resesyon beklediğini bildirdi
- Asya-Pasifik borsaları karışık seyir izledi
- Avrupa'daki doğalgaz fiyatları yılın zirvesinde, petrol nötr
- Bakır, dolardaki zayıflamanın etkisiyle toparlanıyor
- Japonya'da iflas eden şirket sayısında artış devam ediyor

EURUSD

EUR/USD çifti, Perşembe günü Asya işlem saatlerinde 1.0935 seviyelerine yükselerek iki günlük düşüş serisini sonlandırdı. Daha zayıf ABD Doları (USD), ana pariteye bir miktar destek sağladı. Bununla birlikte, artan jeopolitik riskler nedeniyle riskten kaçınma hissiyatı, EUR/USD'nin yukarı yönlü hareketini sınırlayabilir. Günün ilerleyen saatlerinde, haftalık ABD ilk İşsizlik Başvuruları yayınlanacak. Geçen hafta açıklanan zayıf ABD Temmuz istihdam raporu, bu yıl Federal Reserve'nin (Fed) daha derin faiz indirimleri yapacağı spekülasyonlarını tetikledi ve bu durum, Greenback'i (USD) zayıflamaya devam ettirdi. Finansal piyasalar, Fed'in Eylül ayındaki toplantısında faiz oranlarını düşüreceğine ikna olmuş durumda ve 50 baz puanlık (bps) bir indirim beklentisi %83'e kadar yükseldi, bu da 25 bps'lik bir indirime kıyasla daha yüksek bir olasılık.

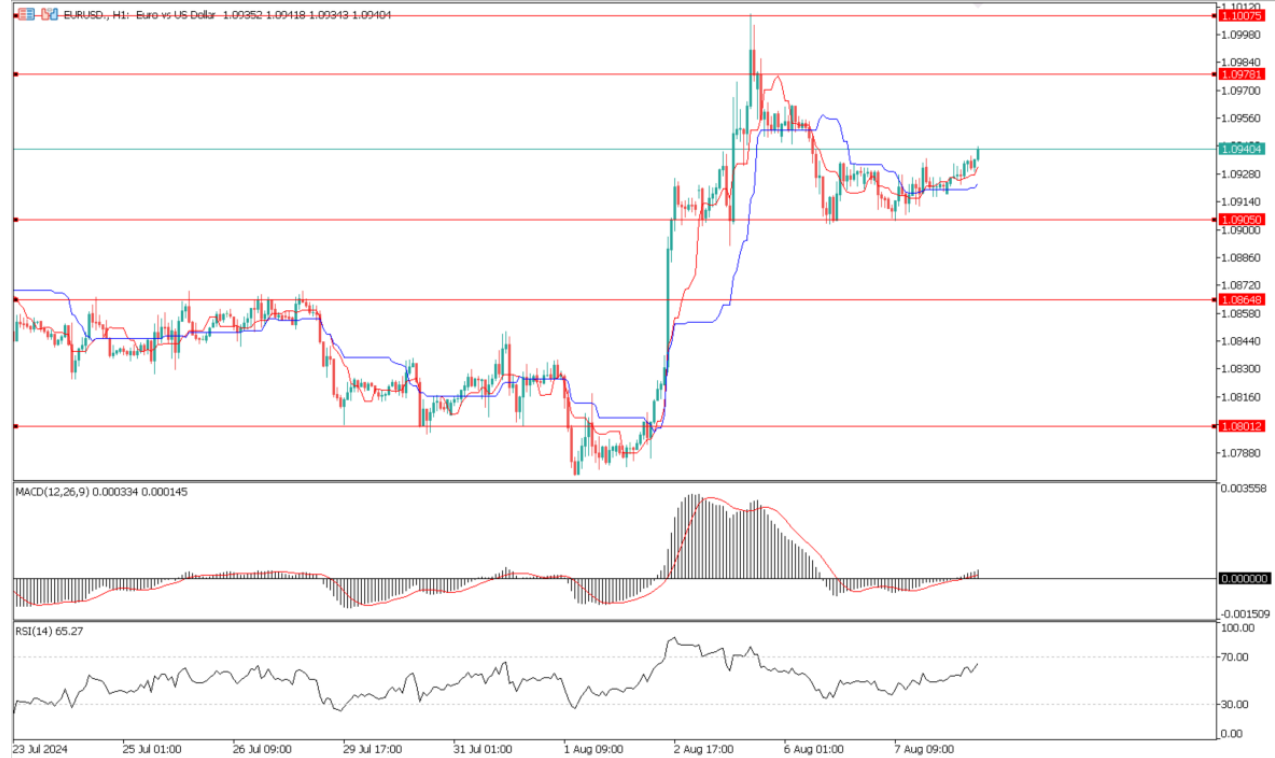
%60

%40

Dirençler 1.09781 – 1.10075 – 1.10450

Destekler 1.09050 – 1.08648 – 1.08012

TEKNİK GRAFİK



GBPUSD

GBP/USD, üç günlük düşüş serisini sonlandırarak Perşembe günü Asya seansında 1.2700 seviyelerinde işlem görüyor. Bu yükseliş, ABD Federal Reserve'nin (Fed) Eylül ayında daha agresif bir faiz indirimine gideceği beklentileriyle zayıflayan ABD Doları'na (USD) atfedilebilir. CME FedWatch aracına göre, ABD Federal Reserve'nin (Fed) Eylül ayında 50 baz puanlık bir faiz indirimine gitme olasılığı %72'ye yükseldi, bu oran bir hafta önce %11,8 idi. Daha derin faiz indirimleri beklentisi, kısa vadede ABD Doları üzerinde baskı oluşturabilir.

%50

%50

Dirençler 1.27790 – 1.28485 – 1.29054

Destekler 1.26137 – 1.25635 – 1.25025

TEKNİK GRAFİK



USDJPY

Japon Yeni (JPY), Perşembe günü ABD Doları (USD) karşısında günlük kayıplarını telafi ediyor. Bununla birlikte, USD/JPY çifti, Japonya Merkez Bankası (BoJ) Başkan Yardımcısı Shinichi Uchida'nın, "Piyasalar istikrarsızken faiz artırmayacağız" açıklamalarının ardından destek buldu.

Japonya Merkez Bankası'nın 30-31 Temmuz tarihlerindeki Para Politikası Toplantısı'ndan çıkan Görüşler Özeti, birkaç üyenin ekonomik faaliyetlerin ve fiyatların BoJ'un öngördüğü şekilde ilerlediğini düşündüğünü gösterdi. Üyeler, orta vadeli hedef olarak "en az %1 civarında" bir nötr faiz oranını hedefliyor.

%40

%60

Dirençler 147.484 – 148.721 – 149.433

Destekler 145.385 – 144.197 – 142.987

TEKNİK GRAFİK



XAUUSD

Altın fiyatı (XAU/USD), Perşembe günü bazı alıcıları çekerek dört günlük düşüş serisini sonlandırdı, ancak Avrupa seansına girerken 2.400 dolar seviyesinin altında kaldı. Boğaların inancının eksikliği, anlamlı bir değer artışı için konumlanmadan önce dikkatli olunması gerektiğini gösteriyor, ancak temel faktörler hala boğa yatırımcılar için olumlu gözüküyor. Yatırımcılar, Çin'deki ekonomik yavaşlama ve olası bir ABD resesyonu konusunda endişeli. Bu, Orta Doğu'daki artan jeopolitik gerilimlerle birlikte, altın fiyatı için destekleyici bir faktör olmalı. Ayrıca, Federal Reserve'nin (Fed) daha büyük faiz indirimleri yapacağı beklentileri, ABD Doları (USD) boğalarını savunmaya geçirdi ve getirisi olmayan sarı metal için olumlu bir görünüm sağladı.

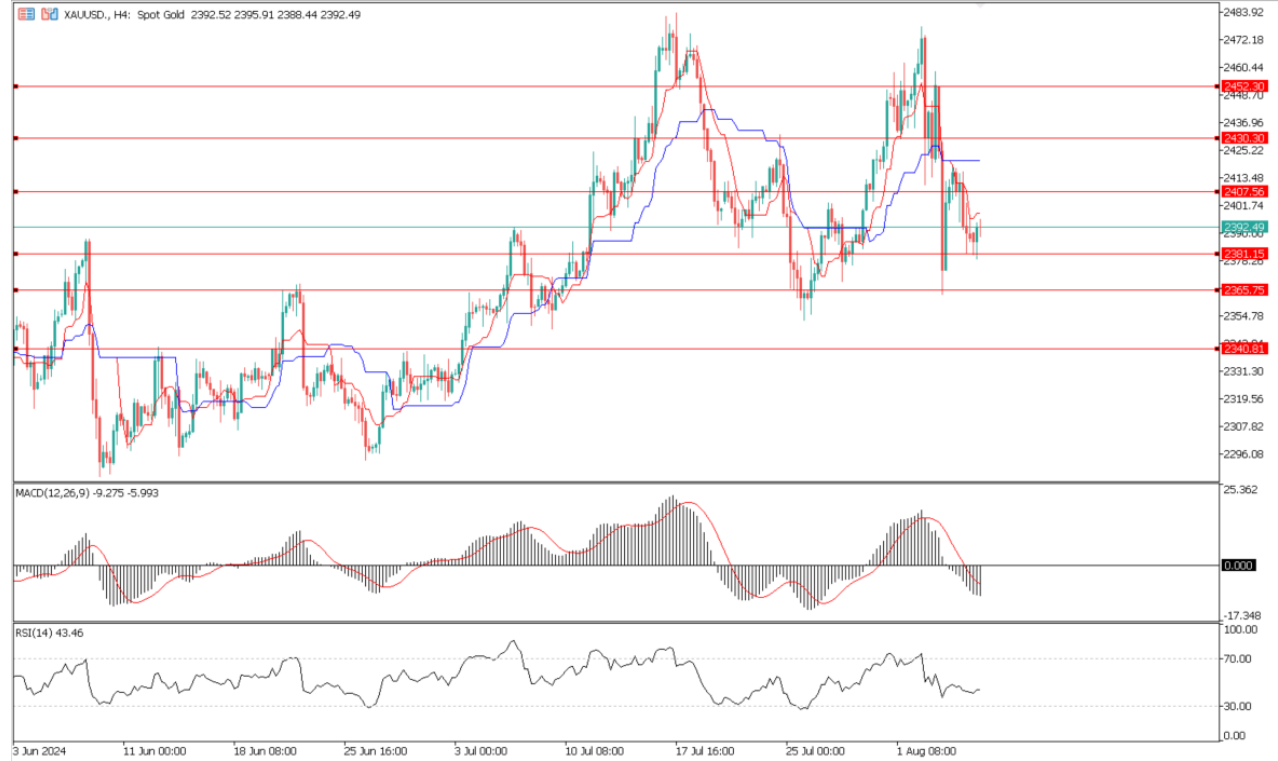
%60

%40

Dirençler 2407 – 2430 - 2452

Destekler 2381 – 2365 - 2340

TEKNİK GRAFİK



WTI

West Texas Intermediate (WTI) ABD ham petrol fiyatları, önceki günün güçlü hareketini değerlendiremeyerek Perşembe günü Asya seansında dar bir aralıkta hareket ediyor. Emtiya, şu anda 74.00 dolar seviyelerinin hemen üzerinde işlem görüyor ve bu hafta başında Ocak ayından bu yana en düşük seviyesini görmesinin ardından toparlanması durdu. Yatırımcılar, dünyanın en büyük petrol ithalatçısı olan Çin'deki ekonomik durgunluk ve yavaşlayan talep konusunda endişeli. Buna ek olarak, gelen daha yumuşak ABD makro verileri, dünyanın en büyük ekonomisinin beklenenden daha hızlı yavaşladığını gösterdi, bu da yakıt talebini daha da düşürmesi bekleniyor. Bu, petrol fiyatları etrafında agresif yükseliş bahisleri yapmaktan yatırımcıları alıkoyuyor ve yukarı yönlü hareketi sınırılıyor, ancak jeopolitik riskler bir kuyruk rüzgarı olarak hareket edebilir.

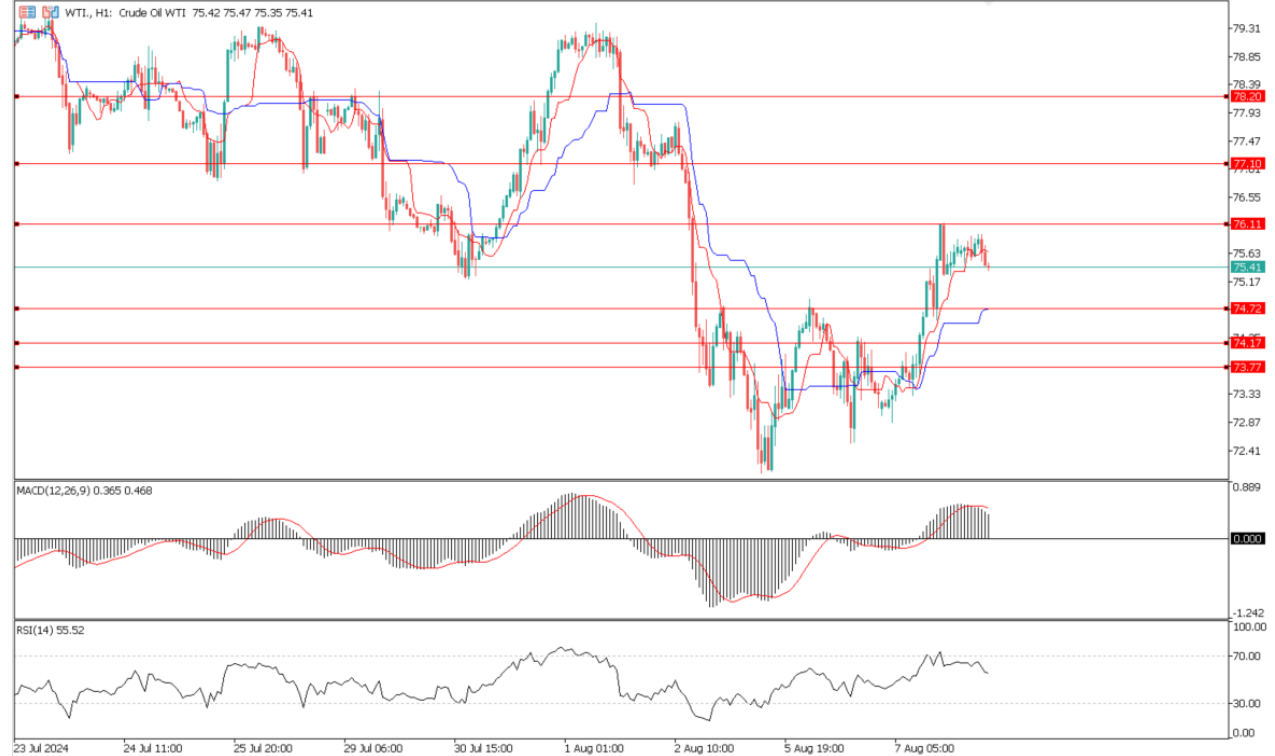
%65

%35

Dirençler 76.11 – 77.10 – 78.20

Destekler 74.72 – 74.17 – 73.77

TEKNİK GRAFİK



NATGAS

Önde gelen ABD doğalgaz üreticileri, son iki ayda fiyatların neredeyse %40 düşmesinin ardından 2024'ün ikinci yarısında üretimi daha da kısma hazırlığı yapıyor. Henry Hub gaz vadeli işlemleri, milyon BTU başına yaklaşık 2 dolara düşerken, Batı Teksas'ta, Waha fiyatları 2024'te rekor sayıda kez negatif seviyelere indi. Talebin, beklenenden daha serin geçen sıcaklıkların ardından yumuşamasıyla fiyatlar düştü. Bu arada arz, bazı üreticilerin fiyatların Nisan ve Mayıs aylarında %47 artmasının ardından ikinci çeyrekte üretimi artırmasıyla genişledi. ABD'nin en büyük gaz üreticilerinden biri olan EQT, stratejik kısıtlamalar kapsamında yaklaşık 90 milyar fit küp eşdeğerini bu sonbaharda uygulayacaklarını belirtti

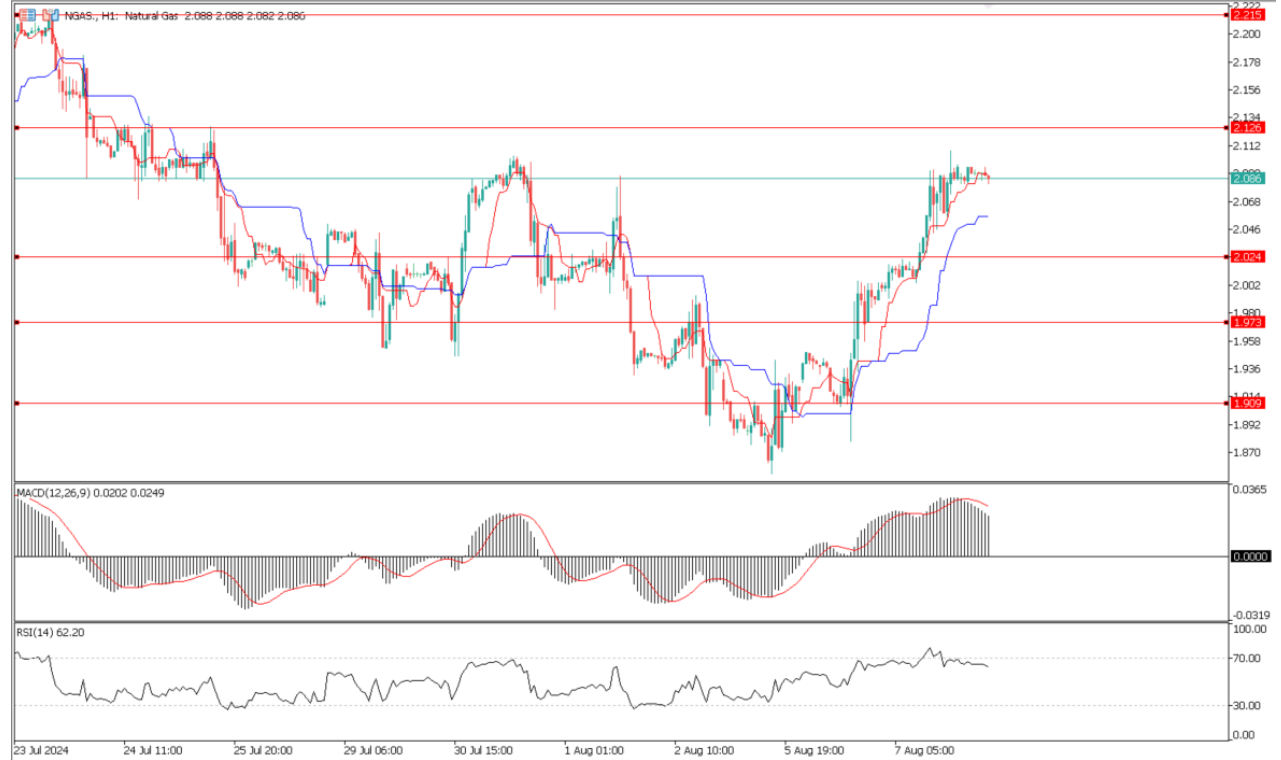
%50

%50

Dirençler 2.126 – 2.215 – 2.300

Destekler 2.024 – 1.973 – 1.909

TEKNİK GRAFİK



DAX40

DAX'ın önceki gün kaydettiği önemli toparlanmanın Perşembe günü tekrar sona ermesi bekleniyor. Xetra açılışından iki saat önce, IG brokerı, önde gelen Alman endeksini %1 daha düşük, 17,433 puanda değerlendirdi.

Hafta ortasında, Dax haftanın başındaki ağır kayıplarını telafi etti. Ancak, New York borsası haftanın ilerleyen günlerinde tekrar düştü. ABD'deki resesyon endişelerinin tetiklediği düşüşten bu yana borsalar dalgalı sularda seyrediyor.

Dax için şimdi 200 günlük çizgiyi uzun vadeli trend için 17,438 puanda korumak önemli. Beş Dax şirketinin çeyreklik rakamlarıyla birlikte, tam hızda devam eden raporlama sezonunun tonunu belirlemesi bekleniyor: Munich Re, Allianz, Deutsche Telekom, Siemens ve Rheinmetall.

%45

%55

Dirençler 17805 – 18145 - 18615

Destekler 17331 – 17077 - 16842

TEKNİK GRAFİK



NQ100

ABD hisseleri, Çarşamba günü teknoloji hisselerinin düşmesi ve 10 yıllık Hazine ihalesindeki zayıf talebin yatırımcıları endişelendirmesiyle Nasdaq'ın %1 düşmesiyle günü daha düşük kapattı. Endeksler, teknoloji hisselerindeki artışla günü yüksek açtı ve her ikisi de öğleden sonra işlemlerinde ivme kaybetti. Küresel hisse senetlerindeki son keskin düşüşten sonra yatırımcılar hâlâ gergin, bu nedenle Hazine ihalesinin ardından hisse senetleri daha da düşüş kaydetti. "Önümüzdeki sekiz hafta boyunca endişelenecek çok şey var, bu yüzden daha fazla oynaklık bekliyorum. Birkaç gün süren bir rallinin ardından başka bir küçük satış dalgası olursa şaşırırmam," dedi Virginia, Charlottesville'deki Chase Investment Counsel başkanı Peter Tuz.

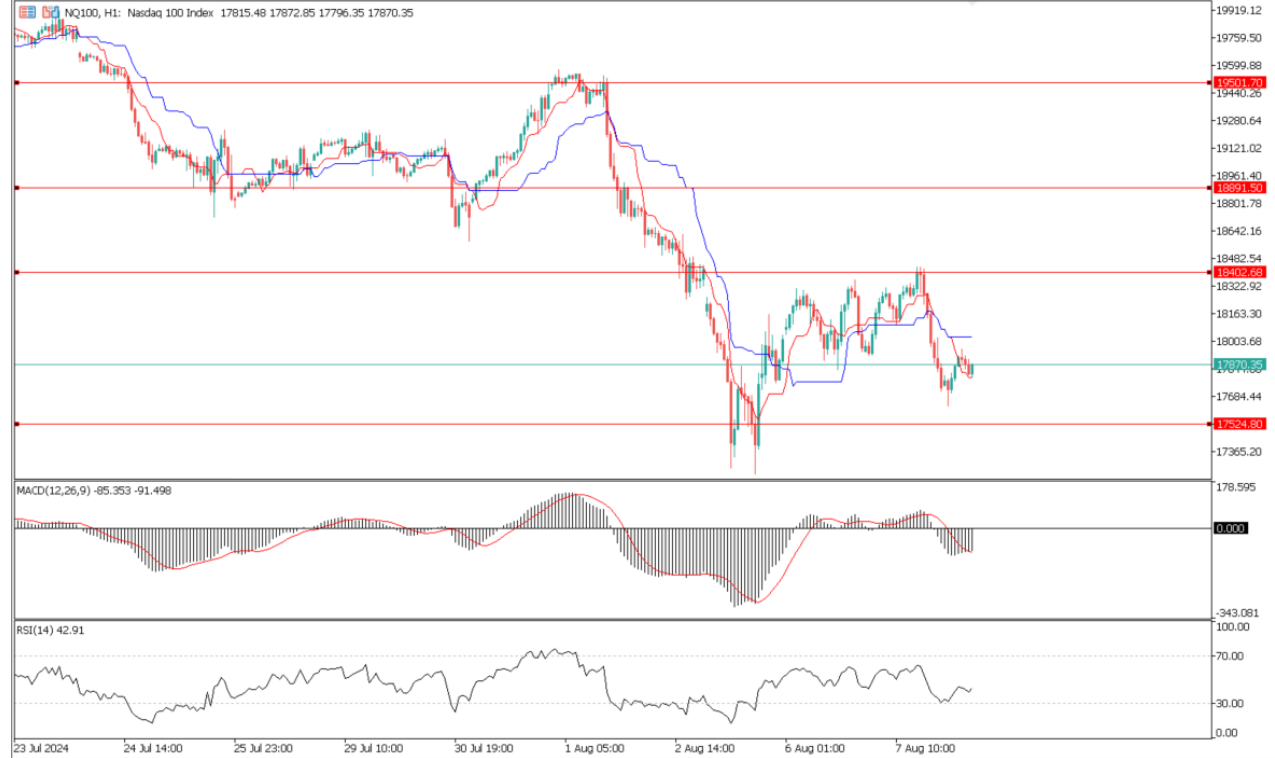
%55

%45

Dirençler 18402 – 18891 - 19501

Destekler 17524 – 17322 - 17018

TEKNİK GRAFİK



BTCUSD

Bitcoin'de önemli bir oynaklık gözlemlendi, son zamanlarda 50,000 ila 56,000 dolar arasında dalgalandı. Bu hareket, Bitcoin'in düşmeye devam edip etmeyeceği veya istikrar kazanıp daha da yükselip yükselmeyeceği konusunda tartışmalara yol açtı. Mevcut piyasa durumuna göre, Bitcoin'in kaldıraçlı işlem yapısının bir kırılma yaşaması, fiyatı 56,000 doların üzerine çıkarabilir ve bu da onu 57,500 dolara kadar itebilir. Bu olası hareketin temeli, bu fiyat noktasına yakın kaldıraçlı pozisyonların birikimidir. Bitcoin bu direnci aşarsa, kısa vadeli bir boğa piyasasının başlangıcını işaret edebilir. Ancak, bu olası yükseliş trendinin kalıcı olup olamayacağı konusunda bazı şüphelerimiz var.

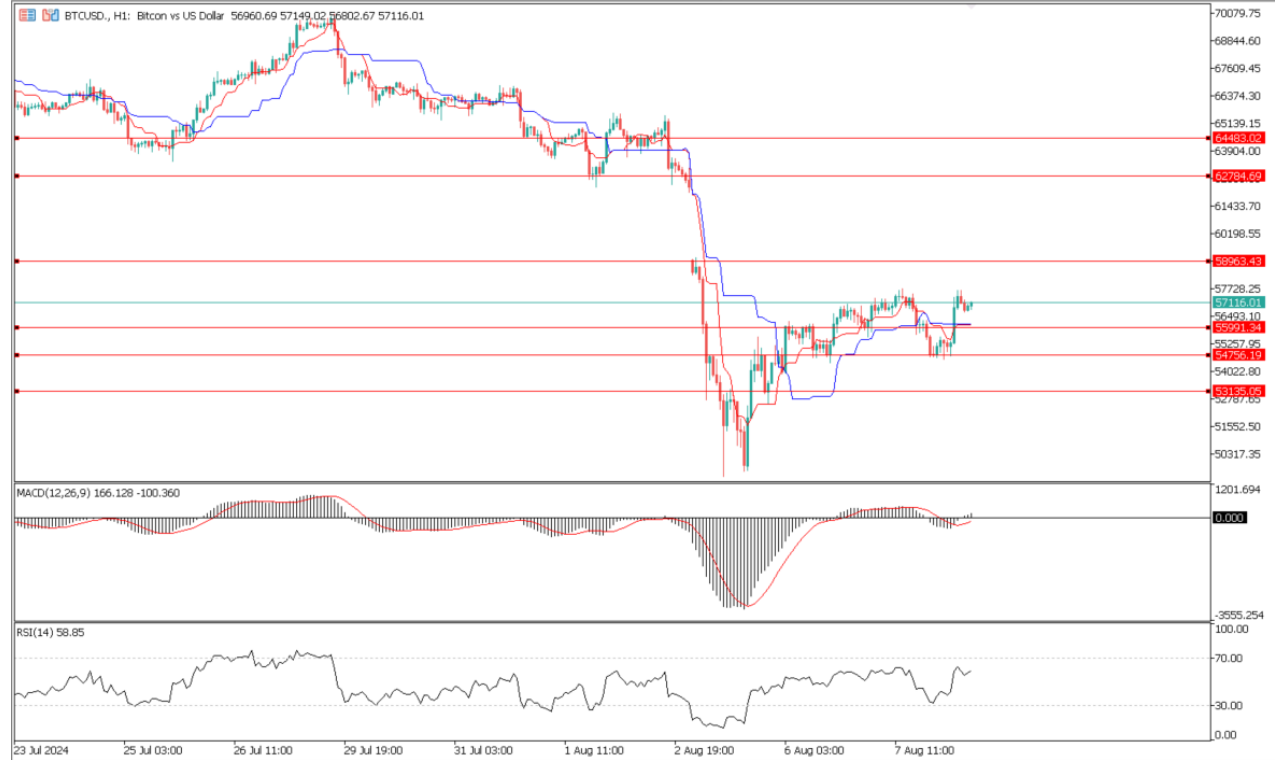
%50

%50

Dirençler 58963 – 62784 - 64483

Destekler 55991 – 54756 - 53135

TEKNİK GRAFİK



RİSK - UYARI ve YASAL SORUMLULUK BEYANI

Marj üzerinden işlem gören tüm finansal ürünler, sermayeniz için yüksek derecede risk taşır. Bunlar bazı yatırımcılara uygun olmayabilir ve fazla miktarlarda fon kaybedebilirsiniz. Lütfen ilgili riskleri tam olarak anladığınızdan emin olun ve gerekirse bağımsız tavsiye alın. Daha fazla bilgi için RİSK UYARISI çatısı altında uzman kişilerden destek alın. First Global LTD. IFCSA (International Financial Commission Supervisory Authority) Yasaları uyarınca kurulmuş kayıtlı bir şirkettir. Tüm müşterileri doğrudan IFCSA (International Financial Commission Supervisory Authority) Komisyonuna bağlıdır.

First Global LTD. tarafından yayınlanan herhangi bir bilgi, değerlendirme, analiz, tahmin, görüş ve diğer bilgiler (topluca "Bilgi"). First Global LTD. web sitelerinde, üçüncü taraf web sitelerinde, pazarlama materyallerinde, haber bültenlerinde, bireysel e-postalarda ve mektuplarda, bireysel görüşmelerde veya yazılı veya sözlü herhangi bir biçimde sağlanan, bir direktör, memur, çalışan veya temsilci iletişimi (toplu olarak "Yayınlar") yalnızca bilgi amaçlı ve/veya pazarlama amaçlıdır. Özel olarak belirtilmedikçe, hiç bir First Global LTD. yayını herhangi bir para birimi, ürün veya finansal araç satın almak veya satmak, herhangi bir yatırım yapmak veya belirli bir ticaret stratejisine katılmak için teklif olarak yorumlanmamalıdır. Aksi herhangi bir şey dikkate alınmaksızın (özellikle belirtilmese bile), First Global LTD.'nin hiçbir yayını, bu tür bir teklifin yasa dışı olacağı bir yetki alanında teklif olarak yorumlanmamalıdır. Bu tür algılanan teklifler First Global LTD. tarafından üstlenilmeyecektir.

Kaldıraçlı alım satım işlemlerine ilişkin olarak First Global LTD. personeline yapılacak teknik ve temel analizin kişiden kişiye farklılık arz edebileceği, bu analizlerde yapılan öngörülerin gerçekleşmeme riskinin bulunduğu dikkate alınmalıdır.