



1ST GLOBAL FX

GÜNLÜK BÜLTEN

 +90 548 850 48 86

 +90 212 966 17 06

PİYASA NOTLARI

PARİTELER

EMTİALAR

ENDEKSLER

KRİPTO

EURUSD

GBPUSD

USDJPY

XAUUSD

WTI

NATGAS

DAX40

NQ100

BTCUSD

PİYASADA ÖNE ÇIKAN HABER BAŞLIKLARI

- Rusya'da kripto para madenciliği yasal hale geldi
- Çin TÜFE Temmuz'da yükseldi, fakat toparlanma hala uzakta
- FED üyesi, enflasyonun %2'ye doğru ilerlediğini söyledi
- Trump, FED para politikası kararlarında Başkan'ların söz sahibi olması gerektiğini söyledi
- Petrol yavaşlamaya geçti, Asya borsaları yükseliyor
- Meksika Merkez Bankası 25 baz puan faiz indirimine gitti
- Almanya TÜFE beklentiye paralel açıklandı

EURUSD

EUR/USD paritesi, üç günlük kayıplarını durdurarak Cuma günü Asya seansında 1.0920 seviyelerinde işlem görüyor. EUR/USD paritesindeki yukarı yönlü hareket, ABD Doları'nın (USD) zayıflamasına bağlanabilir; bu durum, ABD Federal Rezervi'nin (Fed) güvercin bir politika izleme beklentilerinin artmasından kaynaklanıyor olabilir.

Ancak, ABD İşsizlik Maaşı Başvuruları'nın 2 Ağustos'ta sona eren hafta için 240.000 olan piyasa beklentisinin altında kalarak 233.000'e düşmesi, EUR/USD paritesini zorladı. Bu düşüş, bir önceki haftanın bir yılın en yüksek seviyesi olan 250.000'e yukarı yönlü revize edilmesini takip etti.

%60

%40

Dirençler 1.0943 – 1.09708 – 1.09958

Destekler 1.0892 – 1.08428 – 1.08004

TEKNİK GRAFİK



GBPUSD

GBP/USD paritesi, Perşembe günü 1.2665 civarındaki beş haftalık dip seviyesinden yaşanan toparlanma ile kazandığı ivmeyi sürdürüyor ve Asya seansında 1.2700'lerin üzerine çıkıyor. Bu hareket, ABD Doları'nın (USD) hafif bir düşüş göstermesi ile destekleniyor.

Yatırımcılar, Perşembe günü olumlu ABD işgücü piyasası raporunu göz ardı ederken, USD Endeksi (DXY) haftalık yüksek seviyesinden gerileyerek GBP/USD paritesi için bir destek oluşturdu. Olumlu veriler, ABD ekonomisindeki durgunluk endişelerini hafifletirken, güvercin Fed beklentileri dolar talebini zayıflatmaya devam etti.

%60

%40

Dirençler 1.28033 – 1.28476 – 1.28849

Destekler 1.27349 – 1.27054 – 1.26722

TEKNİK GRAFİK



USDJPY

Japon Yeni (JPY), Cuma günü ABD Doları (USD) karşısındaki kayıplarını geri alıyor. Tüccarlar, Japonya'nın para politikası görünümünü yakından değerlendiriyor; çünkü merkez bankası yetkilileri, faiz oranlarını daha fazla artırma konusunda istekli olduklarını belirtirken, artan piyasa dalgalanmaları nedeniyle daha temkinli hale geldiler.

Japonya Maliye Bakanı Shunichi Suzuki, Perşembe günü para politikası kararlarının Japonya Merkez Bankası'na ait olduğunu vurgularken, Reuters'ın bildirdiğine göre piyasa gelişmelerini yakından izlemeye devam ettiklerini belirtti.

%40

%60

Dirençler 148.956 – 150.569 – 152.359

Destekler 145.896 – 144.318 – 143.461

TEKNİK GRAFİK



PIYASA NOTLARI

PARİTELER

EMTİALAR

ENDEKSLER

KRİPTO

EURUSD

GBPUSD

USDJPY

XAUUSD

WTI

NATGAS

DAX40

NQ100

BTCUSD

XAUUSD

Altın fiyatı (XAU/USD), Cuma günü Avrupa seansı öncesinde istikrarlı bir şekilde düşüşünü sürdürüyor ve son saatte 2.418-2.417 dolar civarında taze bir günlük dip seviyesine geriledi. Perşembe günü yayınlanan olumlu ABD işgücü piyasası raporu ve Cuma günü beklenenden iyi gelen Çin enflasyon verileri, yatırımcıların riskli varlıklara olan iştahını artırdı. Bu durum, küresel hisse senedi piyasalarında genel olarak olumlu bir ton yaratırken, güvenli liman olan değerli metale olan talebi zayıflatan önemli bir faktör olarak görülüyor. Bu arada, Fed'in Eylül ayında daha büyük faiz indirimleri yapacağına yönelik artan bahisler, ABD Hazine tahvillerinin getirilerinde yeni bir düşüşe yol açtı. Bu durum, ABD Doları'nı (USD) Perşembe günü görülen haftalık zirveden uzaklaştırarak XAU/USD'nin daha fazla değer kaybını sınırlamaya yardımcı olabilir.

%60

%40

Dirençler 2427 – 2439 - 2453

Destekler 2408 – 2398 - 2383

TEKNİK GRAFİK



WTI

ABD ham petrolü benchmarkı West Texas Intermediate (WTI) ise Cuma günü 75.10 dolar civarında işlem görüyor. WTI fiyatı, ham petrol stoklarının düşmesi ve olumlu ABD işgücü verilerinin desteğiyle yükseliyor.

ABD ham petrol stokları, ardışık altıncı haftada da düşerek olumlu bir talep olduğunu yansıtıyor. ABD Enerji Bilgilendirme İdaresi'nin (EIA) haftalık raporuna göre, 2 Ağustos'ta sona eren hafta için ABD'deki ham petrol stokları 3.728 milyon varil düşerken, önceki haftada 3.436 milyon varil düşüş kaydedilmişti. Piyasa konsensüsü, stokların 0.4 milyon varil azalmasını bekliyordu.

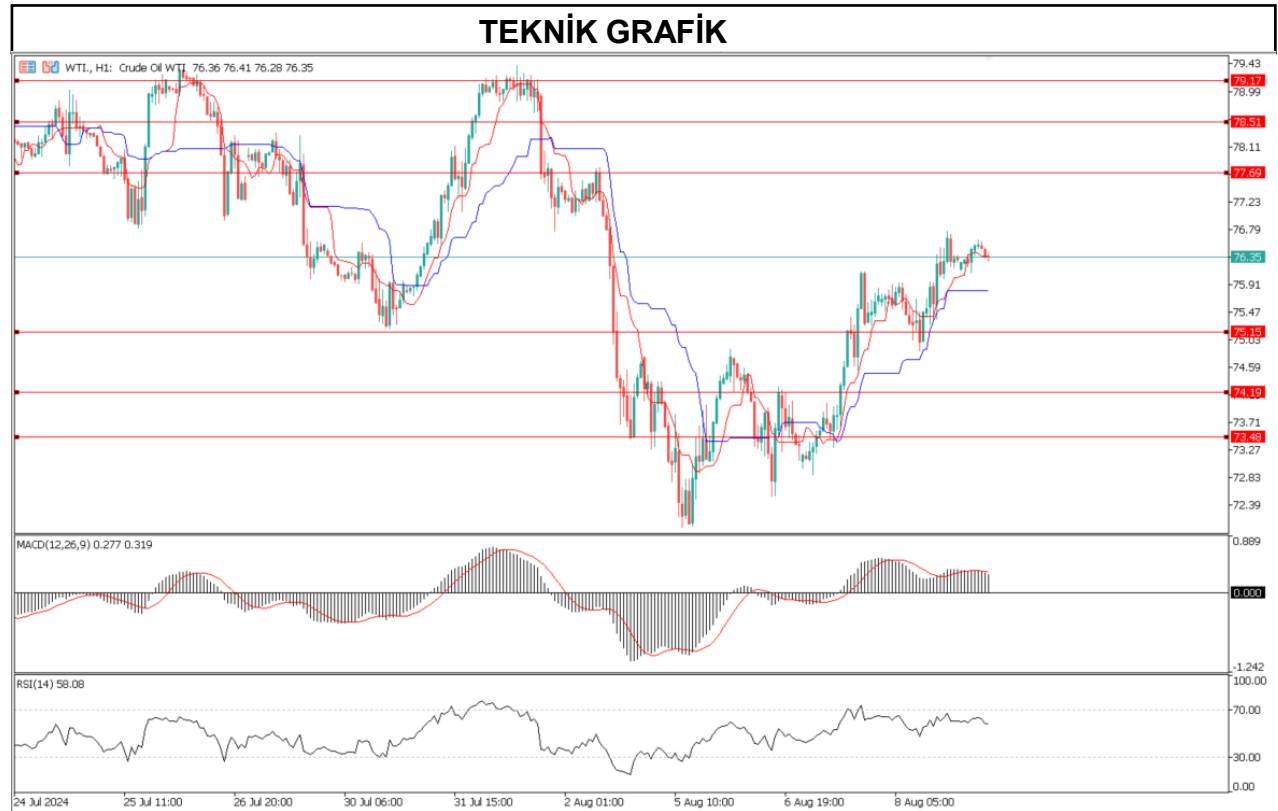
%65

%35

Dirençler 77.69 – 78.51 – 79.17

Destekler 75.15 – 74.19 – 73.48

TEKNİK GRAFİK



NATGAS

Doğal Gaz fiyatı (XNG/USD), Perşembe günü satıcılardan gelen baskıyla önceki günlerde elde edilen %8'lik büyük artışın ardından düşüş yaşadı. Artış, Ukrayna kuvvetlerinin Rus sınırını geçtiğine ve Kursk bölgesinde Rus tesislerini hedef aldığına dair haberlerin ardından geldi. Bu haberin ardından, Rusya'nın Avrupa'ya gaz arzını daha da kısıtlama veya tamamen kesme riski, Salı günü itibarıyla fiyatlara yansdı.

%70

%30

Dirençler 2.260 – 2.357 – 2.505

Destekler 2.070 – 1.996 – 1.877

TEKNİK GRAFİK



DAX40

DAX endeksi Perşembe günü %0,37 artışla 17.680'de kapandı. Cuma günü, Almanya'dan gelen nihai enflasyon rakamları yatırımcıların ilgisini çekecek. Kurumsal kazançlar ve merkez bankası açıklamaları da dikkate alınmalıdır. Cuma günü, Almanya'dan gelen nihai enflasyon rakamları yatırımcıların ilgisini çekecek. Ön rapora göre, yıllık enflasyon oranı Haziran'da %2,2'den Temmuz'da %2,3'e yükseldi. Daha az güvercin bir ECB faiz yolu, EUR'yu güçlendirebilir ve bu durum, ihracat odaklı şirketlerin kârlılığını etkileyebilir. Ayrıca, daha yüksek borçlanma maliyetleri şirket kazançlarını da etkileyebilir. Hisse senetleri, haftanın başında yaşanan düşüşün ardından Perşembe günü normal ticaret sırasında toparlandı, çünkü son haftalık işsizlik başvuruları rakamları, yatırımcıların işgücü piyasasının gücü ve ABD ekonomisinin durumu hakkındaki endişelerini hafifletti.

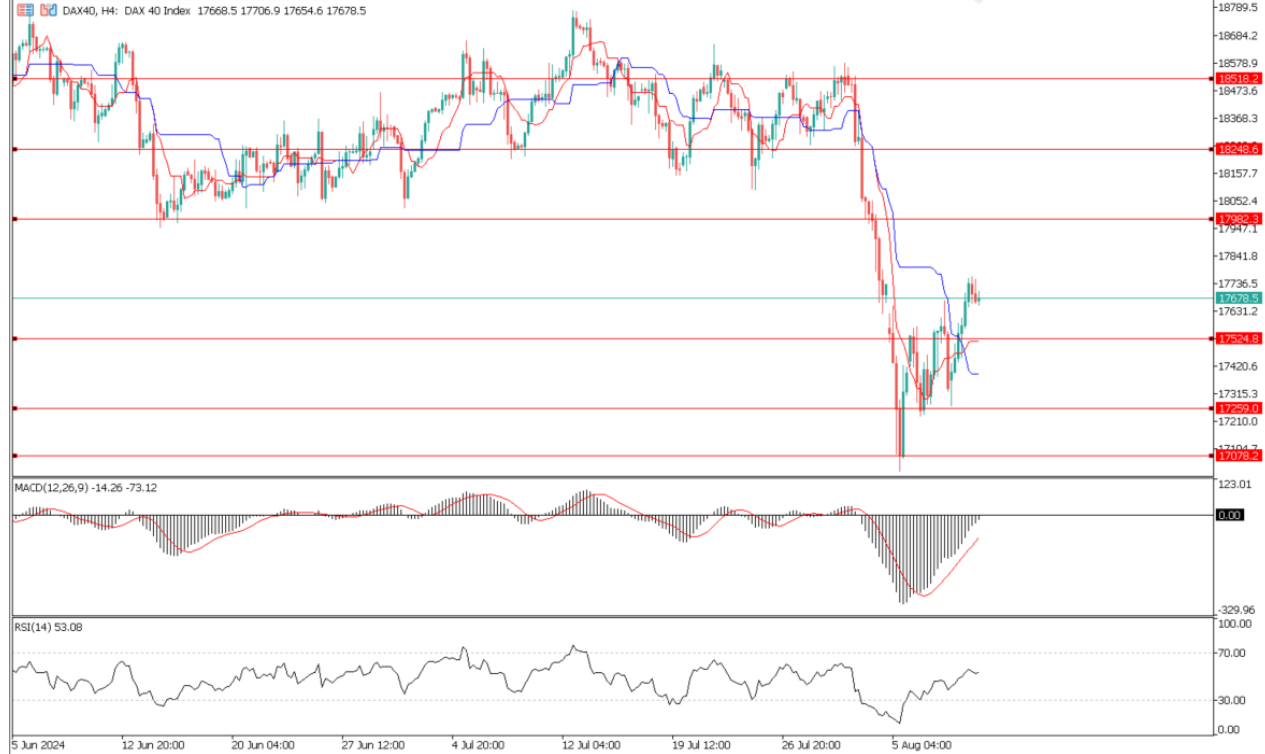
%55

%45

Dirençler 17982 – 18248 - 18518

Destekler 17524 – 17259 - 17078

TEKNİK GRAFİK



NQ100

S&P 500, Perşembe günü %2,3 yükselerek Kasım 2022'den bu yana en iyi seansını gerçekleştirdi, 30 hisse senedinden oluşan Dow yaklaşık 683 puan, yani neredeyse %1,8 oranında yükseldi. Teknoloji ağırlıklı Nasdaq Composite ise %2,87 oranında arttı.

Yatırımcılar, Pazartesi günü küresel satış dalgasının ardından bu yıl piyasayı yeniden canlandırmaya çalışıyor. Bu satış dalgası, geçen Cuma günkü hayal kırıklığı yaratan ABD istihdam verileri, Fed'in faiz indirim zaman çizelgesine ilişkin endişeler ve Japon yeni taşıma ticaretinin çözülmesi ile tetiklenmişti. Yatırımcılar, geri çekilmenin oldukça sağlıklı bir düzeltme olarak değerlendirerek düşüşü satın almış gibi görünüyor.

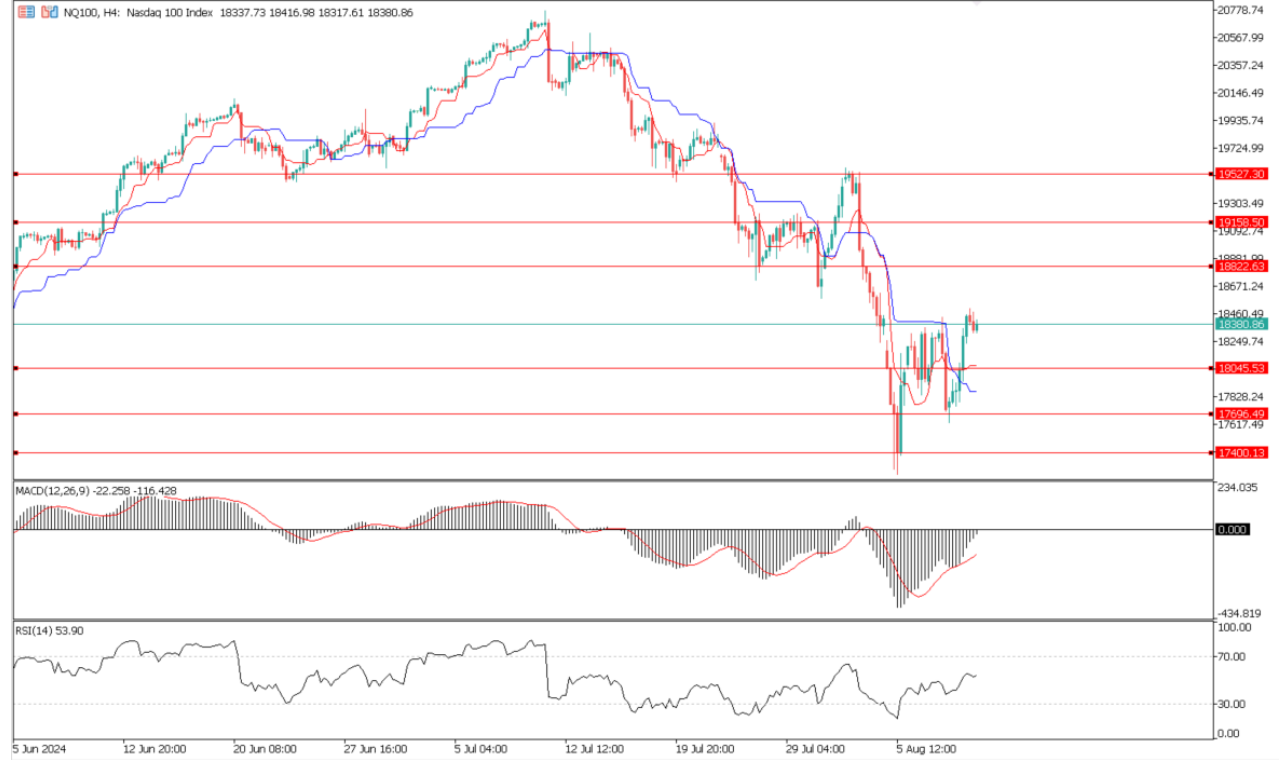
%60

%40

Dirençler 18822 – 19158 - 19527

Destekler 18045 – 17696 - 17400

TEKNİK GRAFİK



BTCUSD

Bitcoin, "Kripto Kara Pazartesi" den sadece birkaç gün sonra 62.000 doları yeniden kazandı ve tüccarlar, Bitcoin'in tabanını bulmuş olabileceğine işaret eden yedi günlük fiyat grafiğinde yükseliş eğilimi gösteren bir desen işaret ediyor.

"Bitcoin, devasa bir yeşil haftalık mumla büyük bir fitille yukarı çıkıyor," dedi kripto tüccarı Matthew Hyland, Bitcoin'in 61.000 doları geçtiği 8 Ağustos tarihli analiz videosunda.

"Bu, şu anda haftalık zaman diliminde büyük bir boğa çekici formuna dönüşüyor," diye ekledi, Bitcoin'in bu yapı için artık dibin görüldüğünün yüksek ihtimal olduğunu belirtti. 8 Ağustos'ta Bitcoin kısa bir süreliğine 62.510 dolara dokundu, ardından bu yazı yazılırken 61.068 dolara geri çekildi.

%65

%35

Dirençler 62784 – 64483 - 66353

Destekler 58963 – 55991 - 53135

TEKNİK GRAFİK





RİSK - UYARI ve YASAL SORUMLULUK BEYANI

Marj üzerinden işlem gören tüm finansal ürünler, sermayeniz için yüksek derecede risk taşır. Bunlar bazı yatırımcılara uygun olmayabilir ve fazla miktarlarda fon kaybedebilirsiniz. Lütfen ilgili riskleri tam olarak anladığınızdan emin olun ve gerekirse bağımsız tavsiye alın. Daha fazla bilgi için RİSK UYARISI çatısı altında uzman kişilerden destek alın. First Global LTD. IFCSA (International Financial Commission Supervisory Authority) Yasaları uyarınca kurulmuş kayıtlı bir şirkettir. Tüm müşterileri doğrudan IFCSA (International Financial Commission Supervisory Authority) Komisyonuna bağlıdır.

First Global LTD. tarafından yayınlanan herhangi bir bilgi, değerlendirme, analiz, tahmin, görüş ve diğer bilgiler (topluca "Bilgi"). First Global LTD. web sitelerinde, üçüncü taraf web sitelerinde, pazarlama materyallerinde, haber bültenlerinde, bireysel e-postalarda ve mektuplarda, bireysel görüşmelerde veya yazılı veya sözlü herhangi bir biçimde sağlanan, bir direktör, memur, çalışan veya temsilci iletişimi (toplu olarak "Yayınlar") yalnızca bilgi amaçlı ve/veya pazarlama amaçlıdır. Özel olarak belirtilmedikçe, hiç bir First Global LTD. yayını herhangi bir para birimi, ürün veya finansal araç satın almak veya satmak, herhangi bir yatırım yapmak veya belirli bir ticaret stratejisine katılmak için teklif olarak yorumlanmamalıdır. Aksi herhangi bir şey dikkate alınmaksızın (özellikle belirtilmese bile), First Global LTD.'nin hiçbir yayını, bu tür bir teklifin yasa dışı olacağı bir yetki alanında teklif olarak yorumlanmamalıdır. Bu tür algılanan teklifler First Global LTD. tarafından üstlenilmeyecektir.

Kaldıraçlı alım satım işlemlerine ilişkin olarak First Global LTD. personeline yapılacak teknik ve temel analizin kişiden kişiye farklılık arz edebileceği, bu analizlerde yapılan öngörülerin gerçekleşmeme riskinin bulunduğu dikkate alınmalıdır.