



1ST GLOBAL FX

GÜNLÜK BÜLTEN

 +90 548 850 48 86

 +90 212 966 17 06

PİYASA NOTLARI

PARİTELER

EMTİALAR

ENDEKSLER

KRİPTO

EURUSD

GBPUSD

USDJPY

XAUUSD

WTI

NATGAS

DAX40

NQ100

BTCUSD

PİYASADA ÖNE ÇIKAN HABER BAŞLIKLARI

- Japonya'da üretici fiyatları yükselişini hızlandırdı
- Google, Rusya merkezli yayıncılara reklam geliri engeli getirdi
- Goldman: Ay sonunda ABD hisselerinde alım fırsatı olacak
- Küresel elektrikli araç satışları Temmuz ayında %21 arttı
- Asya borsaları Japonya öncülüğünde yükseliyor, petrol 5 günün sonunda geriledi
- ABD bütçesi 244 milyar dolar açık verdi
- İngiltere'de işsizlik beklenmedik derecede düştü, haftalık kazançlar %5.4 arttı

EURUSD

EUR/USD paritesi, Salı günü Asya seansında 1,0940 civarında pozitif bir seyir izliyor. Parite, ABD Doları'nın (USD) konsolidasyonu nedeniyle mütevazı kazançlar kaydediyor. ABD Üretici Fiyat Endeksi'nin (PPI) Salı günü açıklanması bekleniyor. PPI verisinin, önceki dönemdeki %0,2'den Temmuz ayında aylık bazda %0,1'e gerilemesi öngörülürken, Çekirdek PPI'nın da yıllık bazda Haziran ayındaki %3,0'dan %2,7'ye düşmesi bekleniyor.

Piyasalar, Eylül ayında en az 25 baz puanlık (bps) faiz indirimi olasılığını tamamen fiyatlamış durumda ve Fed'in yıl sonuna kadar toplamda bir tam puanlık indirim yapma ihtimali yüksek. Fed'in faiz indirimine yönelik artan beklentiler, ABD Doları'nın (USD) değer kaybetmesine neden olabilir ve bu durum EUR/USD paritesine destek sağlayabilir.

%60

%40

Dirençler 1.09618 – 1.09898 – 1.10056

Destekler 1.08923 – 1.08521 – 1.08008

TEKNİK GRAFİK



GBPUSD

GBP/USD paritesi, Salı günü Asya seansında alıcılar çekerek 1,2775-1,2780 bölgesine kadar yükseldi. Ancak, spot fiyatlar önceki günün daha geniş işlem aralığında kalmaya devam ediyor ve yatırımcılar, İngiltere ve ABD'den gelecek önemli makroekonomik verileri bekliyor.

Bugün, İngiltere'nin aylık istihdam raporu ve ABD Üretici Fiyat Endeksi (PPI) açıklanacak. Çarşamba günü ise İngiltere ve ABD'nin son tüketici enflasyon verileri açıklanacak. Bunun yanı sıra, Perşembe günü İngiltere'nin ikinci çeyrek GSYİH ön verisi yayınlanacak ve bu veriler, İngiliz Sterlini (GBP) üzerindeki piyasa duyarlılığını etkileyerek GBP/USD paritesine yeni bir yön sağlayabilir.

%60

%40

Dirençler 1.28304 – 1.28605 – 1.28851

Destekler 1.27703 – 1.27369 – 1.26990

TEKNİK GRAFİK



USDJPY

Japon Yeni (JPY), Salı günü ABD Doları (USD) karşısındaki kayıplarını genişletti. Orta Doğu'daki artan jeopolitik gerilimler, güvenli liman taleplerini artırarak Japon Yeni'nin düşüşünü sınırlayabilir.

Japonya parlamentosu, Japonya Merkez Bankası'nın (BoJ) geçen ay faiz oranlarını artırma kararını görüşmek üzere 23 Ağustos'ta özel bir oturum düzenlemeyi planlıyor. Oturuma BoJ Başkanı Kazuo Ueda'nın katılması bekleniyor.

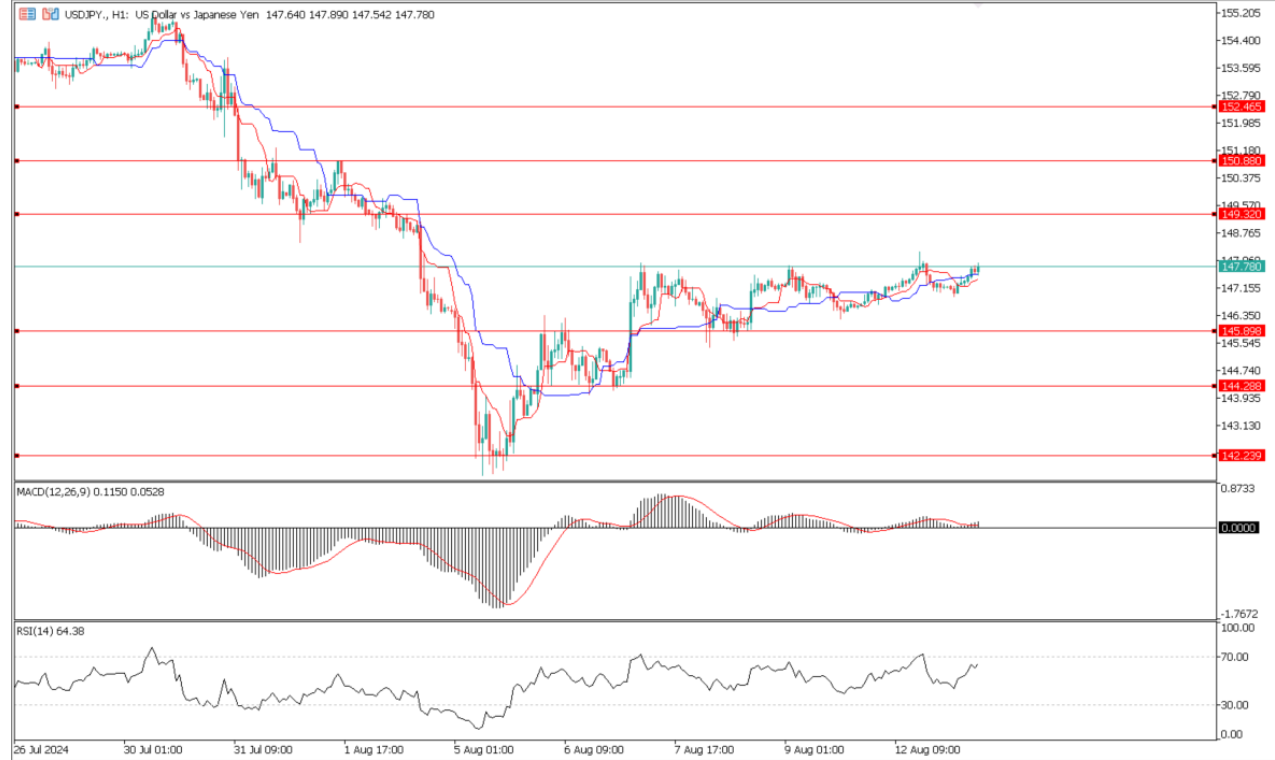
%40

%60

Dirençler 149.320 – 150.880 – 152.465

Destekler 145.890 – 144.288 – 142.239

TEKNİK GRAFİK



XAUUSD

Altın fiyatı (XAU/USD), Salı günü erken saatlerde test edilen aylık zirve yakınlarında satıcıları çekiyor ve önceki gün kaydedilen %1'den fazla güçlü kazançların bir kısmını geri veriyor. Hisse senedi piyasalarındaki genel olarak olumlu hava, geleneksel güvenli liman varlıklarına olan talebi azaltıyor ve ABD enflasyon verileri öncesinde yeniden konumlanma ticareti nedeniyle değerli metal üzerinde baskı oluşturuyor. Bununla birlikte, destekleyici faktörlerin birleşimi, emtiaya bir miktar destek sağlayabilir ve daha derin kayıpları sınırlamaya yardımcı olabilir. Yatırımcılar, Orta Doğu'da daha geniş bir çatışma olasılığı ve Rusya-Ukrayna savaşının uzaması konusunda endişeli. Bu durum, piyasa iyimserliğini sınırlayabilir.

%65

%35

Dirençler 2496 – 2475 - 2482

Destekler 2455 – 2445 - 2434

TEKNİK GRAFİK



WTI

Batı Teksas Orta Vadeli (WTI) ABD ham petrol fiyatları, Salı günü Asya seansında hafif bir düşüş kaydetti ve şimdilik dört günlük yükseliş serisini sona erdirerek önceki gün dokunulan üç haftanın zirvesi olan 78,75-78,80\$ bölgesine ulaştı. Emtia şu anda 78,00\$ seviyesinin hemen altında işlem görüyor ve gün içi yaklaşık %0,50 düşüş kaydediyor, ancak yükselen Orta Doğu gerilimleri nedeniyle anlamlı bir aşağı yönlü hareket görülüyor.

İsrail güçleri, Pazartesi günü Gazze'nin güneyindeki Han Yunus kenti yakınlarında operasyonlarına devam etti ve İran ve müttefiklerinin misilleme saldırılarına karşı hazırlık yapıyor. Bunun yanı sıra, İsrail'in ardından gelebilecek tepkiler, petrol üreten kilit bölgede tam ölçekli bir savaşa yol açabilir ve küresel ham petrol arzını bozabilir.

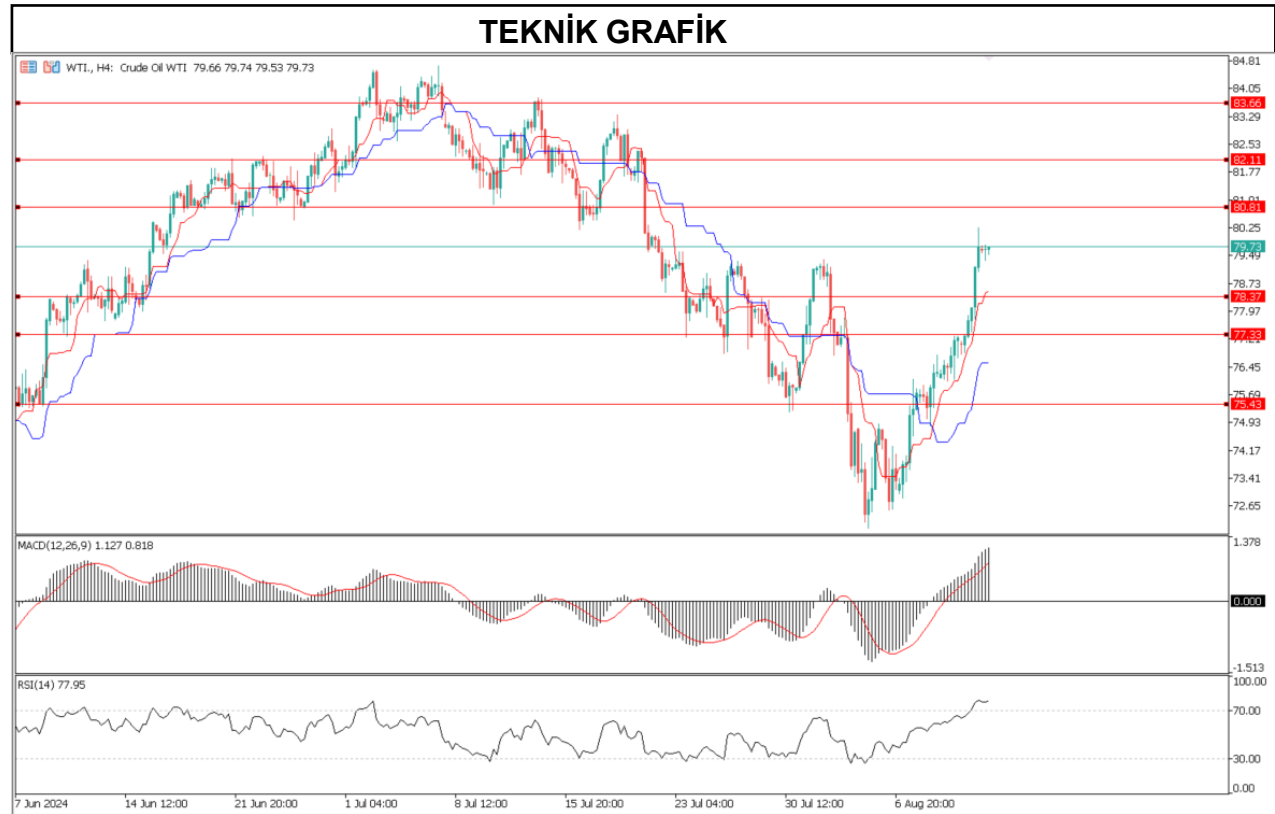
%65

%35

Dirençler 80.81 – 82.11 – 83.66

Destekler 78.37 – 77.33 – 75.43

TEKNİK GRAFİK



NATGAS

Çeşitli bölgelerdeki arz sorunları ve artan şiddet olayları, tüketicilerin önümüzdeki dönemde daha yüksek enerji faturaları ve benzin fiyatlarıyla karşı karşıya kalmasına neden olabilir. İngiltere'deki toptan gaz fiyatları sekiz aydan uzun bir sürenin en yüksek seviyesine ulaştı, bu da gelecekte enerji faturalarında artış riski yaratıyor. Aynı zamanda, petrol fiyatları da Orta Doğu'daki durumun kötüleşmesiyle birlikte yükseldi, bu da benzin fiyatlarının artma olasılığını artırıyor.

%70

%30

Dirençler 2.361 – 2.530 – 2.724

Destekler 2.034 – 1.879 – 1.800

TEKNİK GRAFİK



DAX40

DAX endeksi, Pazartesi günü %0,02 oranında yükselerek beş seanslık kazanç serisini uzattı; Hannover Re, %5,23'lük artışla kazançlara öncülük etti. ZEW Ekonomik Güven Endeksi'nin düşmesi bekleniyor, bu da resesyon korkularını artırabilir ve Avrupa Merkez Bankası'nın (ECB) 2024'te birden fazla faiz indirimi yapma olasılığını güçlendirebilir. ABD üretici fiyatları, DAX trendlerini etkileyebilir; daha yumuşak bir ABD enflasyonu, 2024'te birden fazla Fed faiz indirimini destekleyebilir. Ekonomistler, ZEW Ekonomik Güven Endeksi'nin Temmuz ayındaki 41,8'den Ağustos ayında 30,6'ya düşmesini bekliyor. Önemli bir düşüş, Almanya'nın ekonomik resesyona gireceği beklentilerini artırabilir. Almanya'da artan resesyon tehdidi, ECB üzerinde Euro bölgesi ekonomisini desteklemek için 2024'te birden fazla faiz indirimi yapma baskısı oluşturabilir.

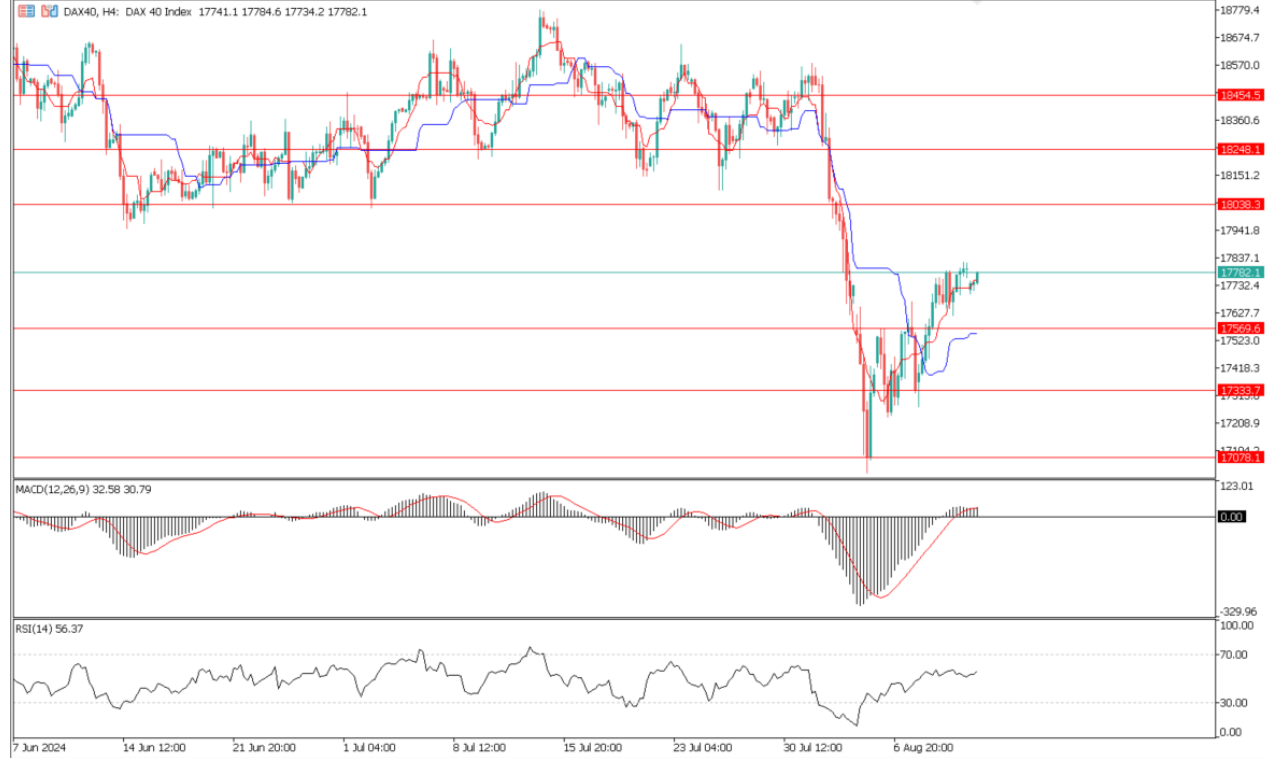
%55

%45

Dirençler 18038 – 18248 - 18454

Destekler 17569 – 17333 - 17078

TEKNİK GRAFİK



NQ100

Büyük ABD borsa endeksleri, bugün karışık açılıyor. Dow Industrial Average aşağı yönde işlem görürken, S&P endeksi hafifçe yükseldi, Nasdaq endeksi ise biraz daha fazla yükseldi. Stratejistler, bu trendin devam etmesini bekliyor ve bu hafta birçok fırsat sunuyor. Çarşamba günü, Tüketici Fiyat Endeksi'nin (CPI) en son verileriyle enflasyonun durumu hakkında yeni bir bilgi edineceğiz. Ardından Perşembe günü, Temmuz ayı perakende satışlarına ve Walmart (WMT) kazançlarına ilişkin iki önemli veri yayınlanacak. Wall Street'te, iyi haberler tekrar iyi haber olarak görülüyor, bu nedenle bu hafta volatilité, bu verilerin getirdiği sinyallere bağlı olabilir.

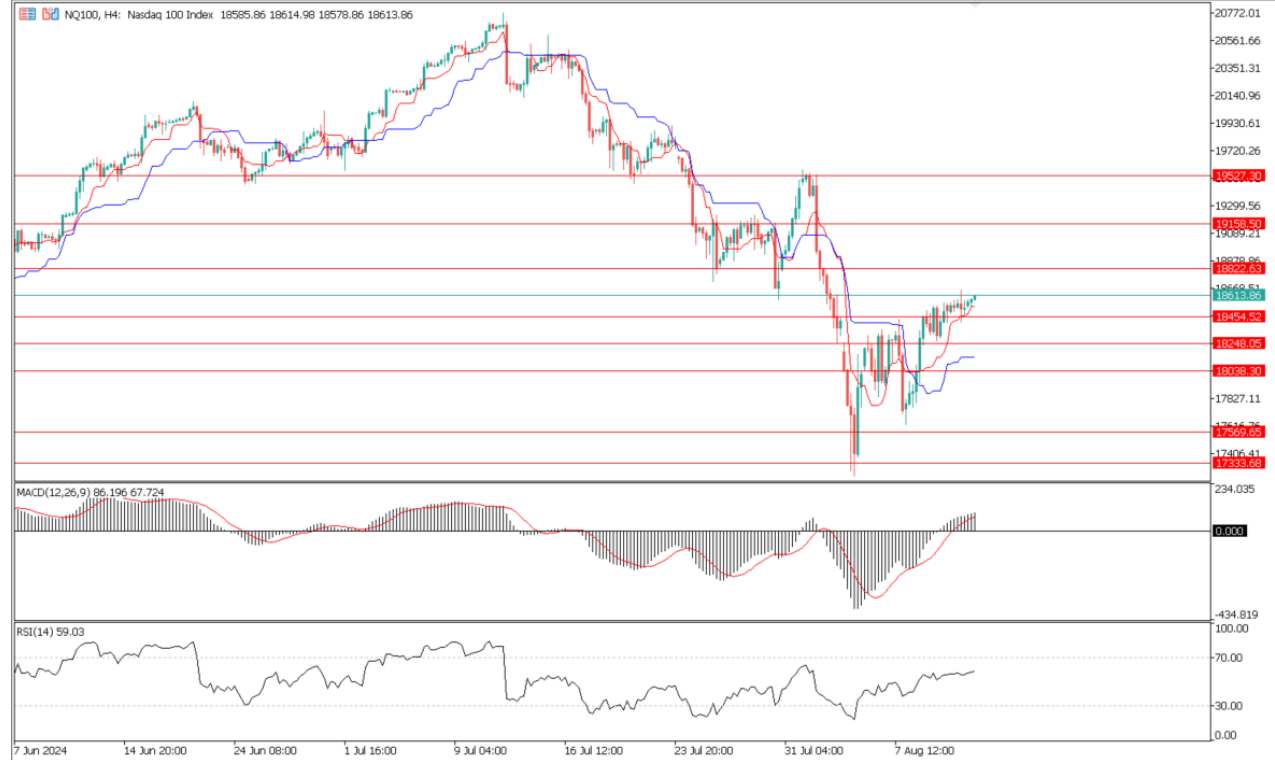
%60

%40

Dirençler 18822 – 19158 - 19527

Destekler 18248 – 18038 - 17569

TEKNİK GRAFİK



BTCUSD

Bitcoin (BTC), 59.297\$ seviyesindeki fiyatıyla, bir kripto tüccarına göre, bir düşen genişleyen üçgen olarak bilinen yükseliş grafiği modeli onaylanırsa, büyük bir yukarı yönlü hareket görebilir ve fiyat keşfine girebilir. Analist, iki haftalık grafik zaman diliminde Bitcoin'in yılbaşından bu yana fiyat hareketine atıfta bulundu ve düşen genişleyen bir kama formasyonu oluşturduğunu belirtti.

Düşen genişleyen kama, bir düşüş trendi sırasında ortaya çıkan ve daha düşük zirveler ve daha düşük dipler oluşturan iki ayrışan çizgiyle karakterize edilen bir teknik grafik modelidir. Kama direncinin üzerinde kesin bir kırılma, yukarı yönlü bir kırılmayı onaylar.

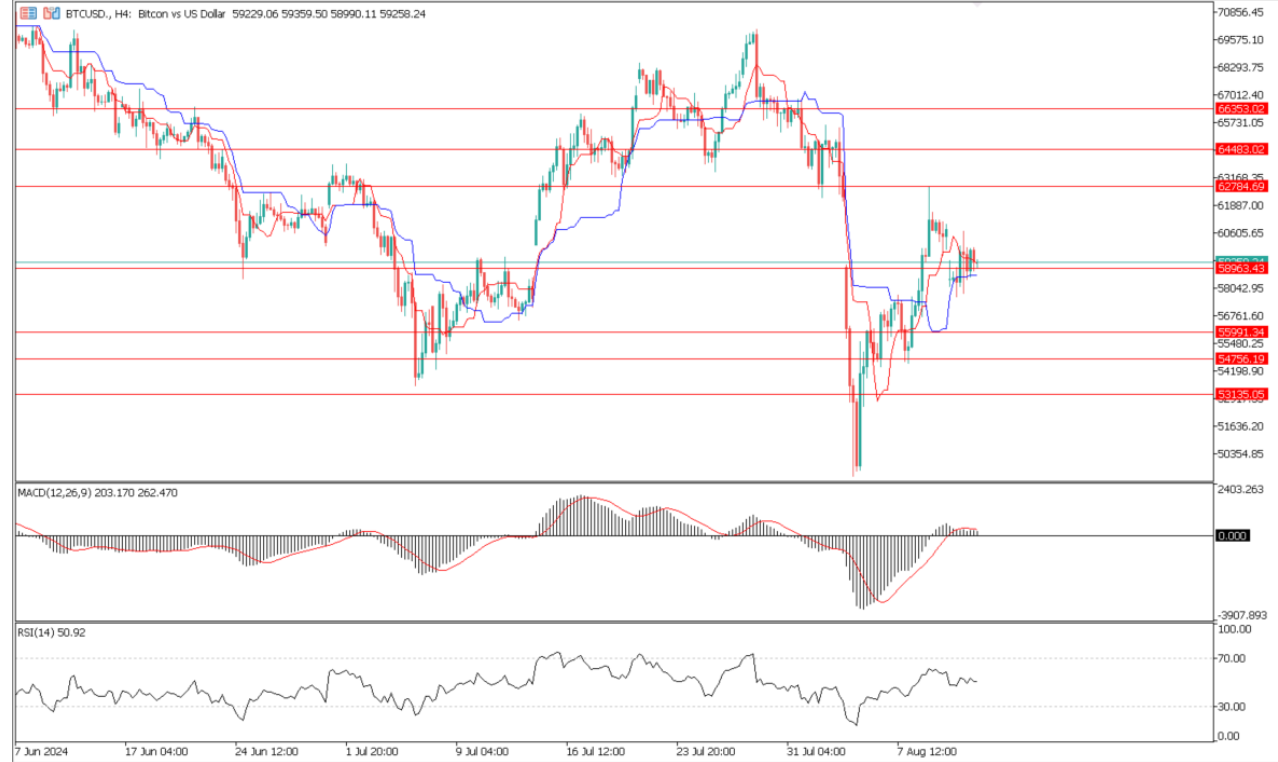
%65

%35

Dirençler 62784 – 64483 - 66353

Destekler 55991 – 54756 - 53135

TEKNİK GRAFİK





RİSK - UYARI ve YASAL SORUMLULUK BEYANI

Marj üzerinden işlem gören tüm finansal ürünler, sermayeniz için yüksek derecede risk taşır. Bunlar bazı yatırımcılara uygun olmayabilir ve fazla miktarlarda fon kaybedebilirsiniz. Lütfen ilgili riskleri tam olarak anladığınızdan emin olun ve gerekirse bağımsız tavsiye alın. Daha fazla bilgi için RİSK UYARISI çatısı altında uzman kişilerden destek alın. First Global LTD. IFCSA (International Financial Commission Supervisory Authority) Yasaları uyarınca kurulmuş kayıtlı bir şirkettir. Tüm müşterileri doğrudan IFCSA (International Financial Commission Supervisory Authority) Komisyonuna bağlıdır.

First Global LTD. tarafından yayınlanan herhangi bir bilgi, değerlendirme, analiz, tahmin, görüş ve diğer bilgiler (topluca "Bilgi"). First Global LTD. web sitelerinde, üçüncü taraf web sitelerinde, pazarlama materyallerinde, haber bültenlerinde, bireysel e-postalarda ve mektuplarda, bireysel görüşmelerde veya yazılı veya sözlü herhangi bir biçimde sağlanan, bir direktör, memur, çalışan veya temsilci iletişimi (toplu olarak "Yayınlar") yalnızca bilgi amaçlı ve/veya pazarlama amaçlıdır. Özel olarak belirtilmedikçe, hiç bir First Global LTD. yayını herhangi bir para birimi, ürün veya finansal araç satın almak veya satmak, herhangi bir yatırım yapmak veya belirli bir ticaret stratejisine katılmak için teklif olarak yorumlanmamalıdır. Aksi herhangi bir şey dikkate alınmaksızın (özellikle belirtilmese bile), First Global LTD.'nin hiçbir yayını, bu tür bir teklifin yasa dışı olacağı bir yetki alanında teklif olarak yorumlanmamalıdır. Bu tür algılanan teklifler First Global LTD. tarafından üstlenilmeyecektir.

Kaldıraçlı alım satım işlemlerine ilişkin olarak First Global LTD. personeline yapılacak teknik ve temel analizin kişiden kişiye farklılık arz edebileceği, bu analizlerde yapılan öngörülerin gerçekleşmeme riskinin bulunduğu dikkate alınmalıdır.