



1ST GLOBAL FX

GÜNLÜK BÜLTEN

 +90 548 850 48 86

 +90 212 966 17 06

PİYASA NOTLARI

PARİTELER

EMTİALAR

ENDEKSLER

KRİPTO

EURUSD

GBPUSD

USDJPY

XAUUSD

WTI

NATGAS

DAX40

NQ100

BTCUSD

PİYASADA ÖNE ÇIKAN HABER BAŞLIKLARI

- Norveç varlık fonu, Meta, Nordisk ve ASML'de hisse sattı
- Avrupa GSYİH 12.00'de, ABD TÜFE 15.30'da açıklanacak
- ABD resesyon ihtimali, geçen haftaki çalkantı sonrası yüksek bir beklenti yarattı
- Fed'den Bostic, faiz indirimi için "biraz daha veriye" ihtiyaç duyduklarını belirtti
- Petrol, stoklardaki daralma ile yükseliyor, Asya borsaları yatay
- ABD, İsrail'e 20 milyar dolarlık yeni silah satışını onayladı
- Dün ABD ÜFE verisi beklentilerin altında gerçekleşti

EURUSD

EUR/USD paritesi, Çarşamba günü erken Avrupa seansında 1.0990 civarında yatay bir seyir izliyor. Tüccarlar, Euro Bölgesi ve ABD'den gelecek üst düzey ekonomik verilerin yayınlanmasını beklerken kenarda kalmayı tercih ediyor. İkinci çeyrek için Euro Bölgesi Gayri Safi Yurtiçi Hasıla (GSYİH) ve Temmuz ayı ABD Tüketici Fiyat Endeksi (CPI) verileri yakından takip edilecek.

Salı günü ABD Çalışma İstatistikleri Bürosu tarafından yayınlanan veriler, ABD'de nihai talep için Üretici Fiyat Endeksi'nin (PPI) Temmuz ayında yıllık bazda %2,2 arttığını, önceki ay ise %2,7 olduğunu gösterdi. Beklentilerin (%2,3) altında kalan bu artış, aylık bazda PPI'nin Haziran ayında %0,2 artış göstermesinin ardından Temmuz ayında %0,1 artış gösterdiğini ortaya koydu.

%60

%40

Dirençler 1.10438 – 1.11048 – 1.11542

Destekler 1.09107 – 1.08451 – 1.07846

TEKNİK GRAFİK



GBPUSD

GBP/USD paritesi, Çarşamba günü Asya seansında hafif bir düşüş gösteriyor ve önceki gün ulaşılan iki haftanın en yüksek seviyesi olan 1.2870-1.2875 bölgesinden uzaklaşıyor. Ancak, aşağı yönlü hareket sınırlı kalıyor çünkü yatırımcılar İngiltere ve ABD'den gelecek en son tüketici enflasyon verilerini yakından takip ediyorlar.

İngiltere CPI verileri, İngiltere Merkez Bankası'nın (BoE) para politikası kararını etkileyerek İngiliz Sterlini'ni (GBP) yönlendirmede kilit rol oynayacak. Bunun yanı sıra, kritik ABD CPI raporu, ABD Doları'nın (USD) bir sonraki yönünü belirlemede ve GBP/USD paritesinin yönünü tayin etmede anlamlı bir ivme sağlayabilir.

%60

%40

Dirençler 1.28651 – 1.29294 – 1.29921

Destekler 1.27799 – 1.27300 – 1.26802

TEKNİK GRAFİK



PİYASA NOTLARI

PARİTELER

EMTİALAR

ENDEKSLER

KRİPTO

EURUSD

GBPUSD

USDJPY

XAUUSD

WTI

NATGAS

DAX40

NQ100

BTCUSD

USDJPY

Japon Yeni (JPY), 2024'te Japonya Merkez Bankası'nın (BoJ) yeniden faiz artırması beklentilerinin artmasına rağmen Çarşamba günü günlük kazançlarını sınırladı. Japonya parlamentosunun, Japonya Merkez Bankası'nın (BoJ) geçen ay aldığı faiz artırma kararını tartışmak üzere 23 Ağustos'ta özel bir oturum yapması planlanıyor. BoJ Başkanı Kazuo Ueda'nın bu oturuma katılması bekleniyor.

Orta Doğu'daki artan jeopolitik gerilimler nedeniyle güvenli limanlara olan talep Yen'e destek vermiş olabilir. BBC, Salı günü Amerika Birleşik Devletleri'nin Orta Doğu'ya güdümlü füze denizaltısı gönderdiğini bildirdi. Ek olarak, İsrail kuvvetlerinin Pazartesi günü Gazze'nin güneyindeki Han Yunus yakınlarında operasyonlarını sürdürdüğünü aktardı.

%40

%60

Dirençler 149.220 – 150.830 – 152.365

Destekler 145.843 – 144.263 – 142.928

TEKNİK GRAFİK



XAUUSD

Altın fiyatı (XAU/USD), Çarşamba günü ikinci gün üst üste satış baskısı yaşadı ve hafta başında tekrar test edilen aylık zirveden daha da uzaklaştı. Genellikle olumlu bir seyir izleyen hisse senedi piyasaları, güvenli liman olan değerli metale olan talebi azalttı, ancak Orta Doğu'daki devam eden çatışmalardan kaynaklanan jeopolitik gerilimler düşüşü sınırladı.

Bunun yanı sıra, enflasyonun azalmaya devam ettiğine dair işaretler, Federal Reserve'ün (Fed) daha derin faiz indirimleri yapacağı beklentilerini güçlendirerek altın fiyatları için bir destek görevi gördü. Yatırımcılar, Fed'in politika yolu hakkında daha fazla ipucu almak için bekleyişte kalarak, agresif yönlü pozisyonlar almakta tereddüt ediyorlar. Bu nedenle, piyasa odağı ABD tüketici enflasyon verilerine çevrilmiş durumda.

%65

%35

Dirençler 2475 – 2483 - 2495

Destekler 2452 – 2438 - 2421

TEKNİK GRAFİK



WTI

West Texas Intermediate (WTI), Çarşamba günü yaklaşık 78.80 dolar seviyesinde işlem görüyor. WTI fiyatı, Orta Doğu'da daha geniş çaplı bir savaş olasılığının azalması ve küresel petrol talebinin gücüne dair endişelerle geriledi.

Orta Doğu'daki devam eden jeopolitik gerilimler, önde gelen bir petrol üretim bölgesinden petrol arzının kesilmesi korkusunu artırabilir, ancak İran'ın Hamas ile ateşkes görüşmelerinin yeniden başlatılabileceğini önermesi, daha geniş bir savaş olasılığını azalttı.

Uluslararası Enerji Ajansı (IEA), ABD'nin yaz sürüş sezonunun önümüzdeki haftalarda sona ermesiyle birlikte ham petrol talebindeki büyümenin yavaşlayacağını ve bu yılın ilerleyen dönemlerinde piyasaya sunulması planlanan üretim artışlarıyla daha fazla karşılanacağını öngördü.

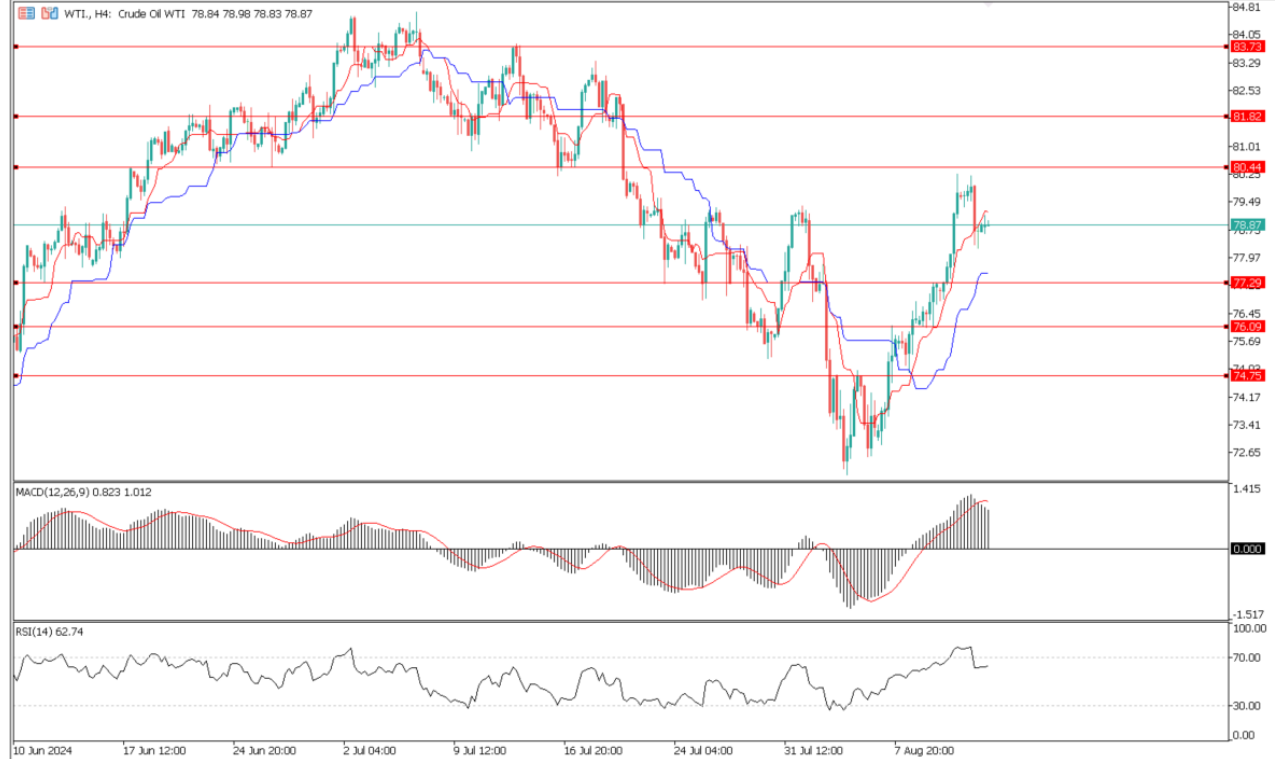
%65

%35

Dirençler 80.44 – 81.82 – 83.73

Destekler 77.29 – 76.09 – 74.75

TEKNİK GRAFİK



NATGAS

Doğal gaz vadeli işlemleri, ABD'nin bazı bölgelerinde sıcaklıkların 100°F'ye (yaklaşık 37.8°C) çıkmasıyla birlikte yükselen talep beklentileri nedeniyle artış gösterdi. NatGasWeather, önümüzdeki dönemde talebin artacağını öngörüyor. Para yöneticileri, kısa pozisyonlarını kapatarak altı haftanın en yüksek seviyesine ulaşan boğa pozisyonlarıyla piyasaya yöneliyorlar. Nadir görülen bir yaz depolama düşüşünün beklenmesi, arz-talep dengesini daha da sıkılaştırarak arz endişelerini artırıyor. Rusya'dan Avrupa'ya gaz arzı, Ukrayna üzerinden geçen mevcut transit anlaşmasının sona ermesiyle belirsizlikle karşı karşıya. ABD doğal gaz vadeli işlemleri, hava koşullarına bağlı talebin artacağı beklentisiyle Salı günü yükseldi. Bu, Pazartesi günkü çıkış rallisinin ardından geçen haftanın kapanış fiyatı tersine dönüş altını onaylıyor.

%70

%30

Dirençler 2.361 – 2.530 – 2.724

Destekler 2.034 – 1.879 – 1.800

TEKNİK GRAFİK



DAX40

ABD'deki faiz indirimi umutlarıyla desteklenen DAX, Çarşamba günü ABD enflasyon verilerinin açıklanması öncesinde hafif bir artışla başlaması muhtemel. Bu veriler, ABD Merkez Bankası'nın para politikası üzerinde büyük bir etki yapacak. Xetra'daki ticaretin başlamasından iki saat önce, aracı kurum IG, önde gelen Alman endeksini 17.857 puanda, %0.25'lik bir artışla tahmin ediyordu. Bir önceki gün, ABD üretici fiyatları, özellikle New York'taki endeksleri destekledi. Geçen haftanın başında neredeyse 17.000 puana düşmesinden bu yana, Dax, bu ayın başından beri kayıplarının yaklaşık yarısını telafi etti. 17.900 puanın hemen üzerinde, Ağustos başında oluşan fiyat boşluğunda dirençle karşılaşılıyor.

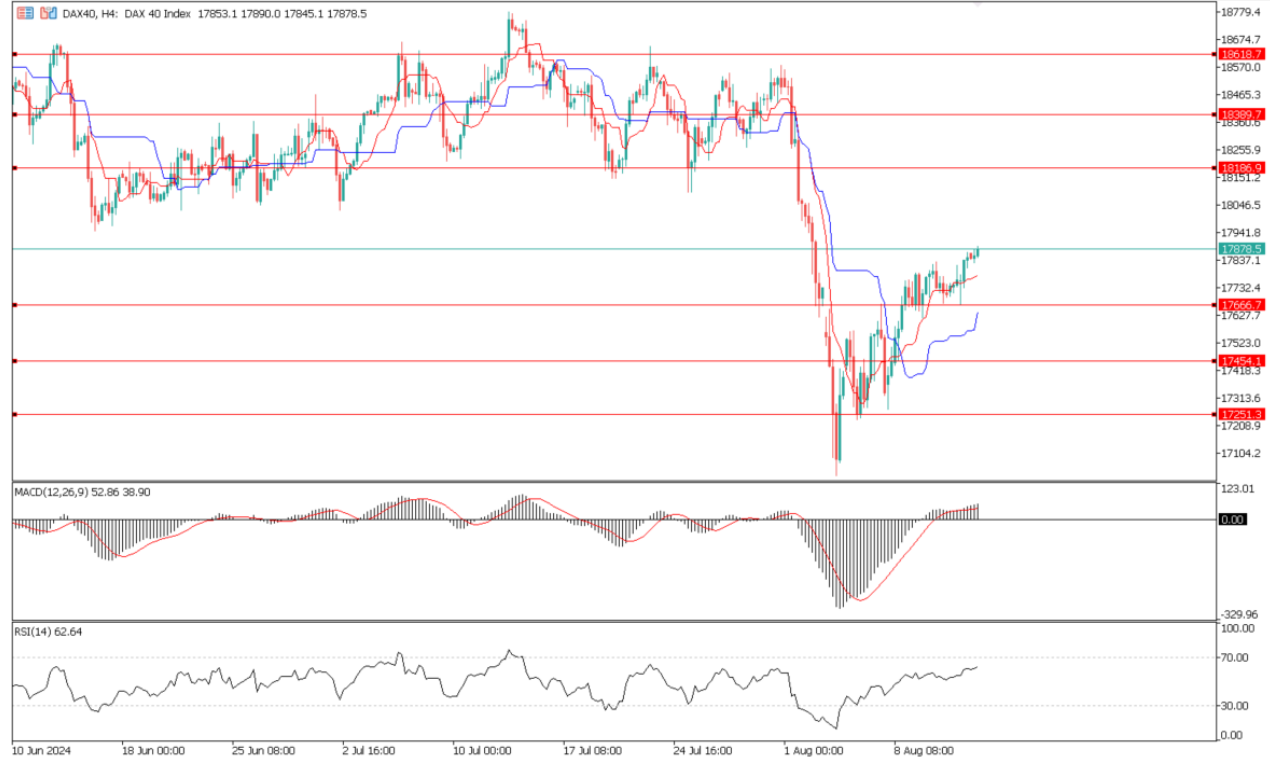
%55

%45

Dirençler 18.185 – 18389 - 18618

Destekler 17666 – 17454 - 17251

TEKNİK GRAFİK



NQ100

İlk iki yakından izlenen enflasyon raporunun beklenenden zayıf gelmesiyle birlikte, teknoloji sektörü başta olmak üzere hisse senetleri genel olarak ralliyi sürdürüyor. Üretici fiyat verileri, Federal Rezerv'in Eylül ayında çeyrek puan yerine yarım puanlık bir faiz indirimi yapması gerektiği argümanına ek destek sağlıyor. Daha büyük bir faiz indirimi olasılığı, ABD ekonomisinin yavaşladığına dair artan endişelerle birlikte arttı. Bugünkü tüketici fiyat raporu ve Perşembe günü perakende satış verileri de dahil olmak üzere bu haftaki diğer ekonomik raporlar, ekonominin genel sağlığını ölçmeye yardımcı olacak. Enerji piyasaları ve altın fiyatları, Orta Doğu'daki artan gerilimlere duyarlı hale geldi. Petrol fiyatları, İran'ın İsrail'e saldıracağı korkusuyla dün yükseldi, ancak vadeli işlemler Salı günü kazançlarını geri verdi.

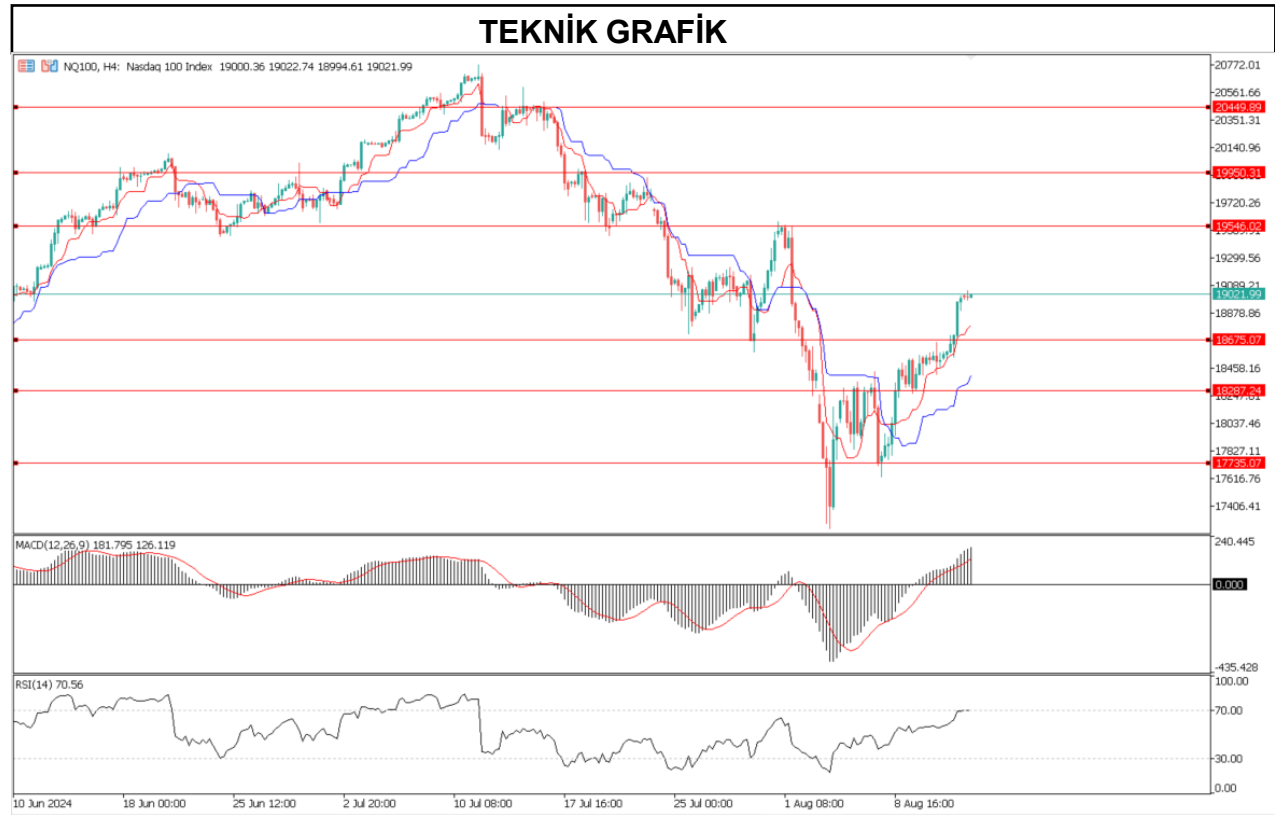
%60

%40

Dirençler 19546 – 19950 - 20449

Destekler 18675 – 18287 - 17735

TEKNİK GRAFİK



BTCUSD

Son zamanlarda 1,7 milyar dolarlık "uyuyan" Bitcoin'in hareketi, zincir üstü bir Bitcoin analistine göre kripto piyasasında artan satış baskısına yol açabilir. 13 Ağustos'ta CryptoQuant'a yazan takma adlı trader XBTManager, 11-12 Ağustos tarihleri arasında 3 yıla kadar hareketsiz kalan toplam 29.206 Bitcoin'in zincir üzerinde taşındığını yazdı. "Bu uzun süredir hareketsiz olan Bitcoin'ler hareket ettirildiğinde, genellikle piyasada artan satış baskısına yol açar. Likiditenin düşük olduğu zamanlarda bu, fiyatlar üzerinde aşağı yönlü baskı yaratabilir ve bu potansiyel olarak devam edebilir." IG markets analisti Tony Sycamore, 14 Ağustos'ta Cointelegraph'a yaptığı yatırım notunda, geçen haftaki 500 milyar dolarlık kripto piyasası satışının ardından güçlenen makro koşulların ardından Bitcoin için orta vadede daha yükseliş eğiliminde bir perspektif sundu.

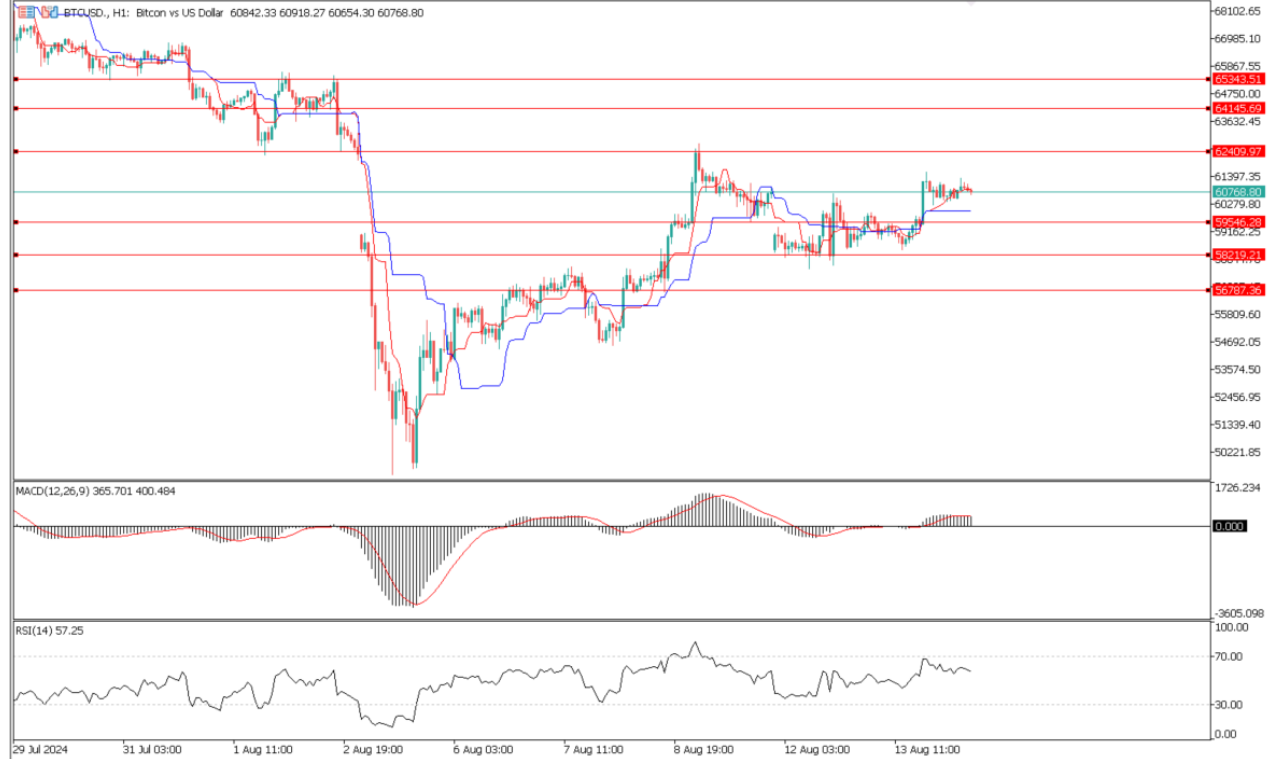
%65

%35

Dirençler 62409 – 64145 - 65343

Destekler 59546 – 58219 - 56787

TEKNİK GRAFİK





RİSK - UYARI ve YASAL SORUMLULUK BEYANI

Marj üzerinden işlem gören tüm finansal ürünler, sermayeniz için yüksek derecede risk taşır. Bunlar bazı yatırımcılara uygun olmayabilir ve fazla miktarlarda fon kaybedebilirsiniz. Lütfen ilgili riskleri tam olarak anladığınızdan emin olun ve gerekirse bağımsız tavsiye alın. Daha fazla bilgi için RİSK UYARISI çatısı altında uzman kişilerden destek alın. First Global LTD. IFCSA (International Financial Commission Supervisory Authority) Yasaları uyarınca kurulmuş kayıtlı bir şirkettir. Tüm müşterileri doğrudan IFCSA (International Financial Commission Supervisory Authority) Komisyonuna bağlıdır.

First Global LTD. tarafından yayınlanan herhangi bir bilgi, değerlendirme, analiz, tahmin, görüş ve diğer bilgiler (topluca "Bilgi"). First Global LTD. web sitelerinde, üçüncü taraf web sitelerinde, pazarlama materyallerinde, haber bültenlerinde, bireysel e-postalarda ve mektuplarda, bireysel görüşmelerde veya yazılı veya sözlü herhangi bir biçimde sağlanan, bir direktör, memur, çalışan veya temsilci iletişimi (toplu olarak "Yayınlar") yalnızca bilgi amaçlı ve/veya pazarlama amaçlıdır. Özel olarak belirtilmedikçe, hiç bir First Global LTD. yayını herhangi bir para birimi, ürün veya finansal araç satın almak veya satmak, herhangi bir yatırım yapmak veya belirli bir ticaret stratejisine katılmak için teklif olarak yorumlanmamalıdır. Aksi herhangi bir şey dikkate alınmaksızın (özellikle belirtilmese bile), First Global LTD.'nin hiçbir yayını, bu tür bir teklifin yasa dışı olacağı bir yetki alanında teklif olarak yorumlanmamalıdır. Bu tür algılanan teklifler First Global LTD. tarafından üstlenilmeyecektir.

Kaldıraçlı alım satım işlemlerine ilişkin olarak First Global LTD. personeline yapılacak teknik ve temel analizin kişiden kişiye farklılık arz edebileceği, bu analizlerde yapılan öngörülerin gerçekleşmeme riskinin bulunduğu dikkate alınmalıdır.