



1ST GLOBAL FX

GÜNLÜK BÜLTEN

 +90 548 850 48 86

 +90 212 966 17 06

PİYASA NOTLARI

PARİTELER

EMTİALAR

ENDEKSLER

KRİPTO

EURUSD

GBPUSD

USDJPY

XAUUSD

WTI

NATGAS

DAX40

NQ100

BTCUSD

PİYASADA ÖNE ÇIKAN HABER BAŞLIKLARI

- Kriz kahini Roubini: Trump'ın ekonomik önerileri 'son derece tehlikeli'
- ABD'den Texas Instruments'a çip yatırımı için 1.6 milyar dolar destek
- Ons altın yeni rekor seviyesini gördü, piyasa pozitif fiyatlamayı sürdürüyor
- Jackson Hole Sempozyumu bu hafta başlıyor
- Goldman'a göre ABD'de resesyon ihtimali azaldı
- Petrolde ateşkes beklentisiyle düşüş yaşanırken, Asya-Pasifik yatay seyrediyor
- Piyasa yüksek getirili gelişen piyasa tahvillerinde alıma geçiyor

EURUSD

EUR/USD çifti, Pazartesi günü erken Avrupa seansında yılın en yüksek seviyelerine, 1.1040 seviyelerine yükseliyor. ABD Doları'nın genel olarak yumuşaması, Federal Reserve'in (Fed) Eylül ayında faiz indirimi yapacağına dair artan spekülasyonlar arasında majör pariteye bir miktar destek sağlıyor. Yatırımcılar, Fed Başkanı Jerome Powell'in Cuma günü yapacağı konuşmayı, potansiyel faiz indirimleri hakkında daha fazla ipucu için yakından izleyecekler. Chicago Fed Başkanı Austan Goolsbee, Pazar günü yaptığı açıklamada, ABD merkez bankası yetkililerinin kısıtlayıcı politikayı gerekenden daha uzun süre sürdürmek konusunda dikkatli olmaları gerektiğini vurguladı. Fed yetkililerinin güvercin yorumları, Dolar üzerinde daha fazla satış baskısı oluşturuyor ve EUR/USD için olumlu bir rüzgar yaratıyor.

%60

%40

Dirençler 1.10482 – 1.10521 – 1.10557

Destekler 1.09710 – 1.08965 – 1.07841

TEKNİK GRAFİK



GBPUSD

GBP/USD çifti, geçen haftaki kırılma ivmesine dayanarak yükseliyor ve Pazartesi günü Asya seansında bir aydan uzun bir süredir ilk kez 1.2900'ların ortalarına tırmanıyor. Güçlü yükseliş hareketi, teknik olarak önemli olan 200 günlük Basit Hareketli Ortalama (SMA) yakınlarındaki son güçlü sıçramanın ardından geliyor ve bu, boğa yatırımcılar için taze bir tetikleyici olarak görülebilir. İngiliz Sterlini (GBP), geçen hafta gelen görece daha güçlü İngiltere makro verilerinden destek bulmaya devam ediyor; bu veriler, hâlâ dirençli bir ekonomiye işaret ediyor ve İngiltere Merkez Bankası'nın (BoE) Eylül ayında başka bir faiz indirimi yapma umutlarını söndürebilir. Diğer yandan, ABD Doları (USD), bu ayın başlarında dokunulan Ocak ayından bu yana en düşük seviyesine yakın seyrediyor ve bu da GBP/USD çiftinin arkasındaki başka bir itici güç olarak ortaya çıkıyor.

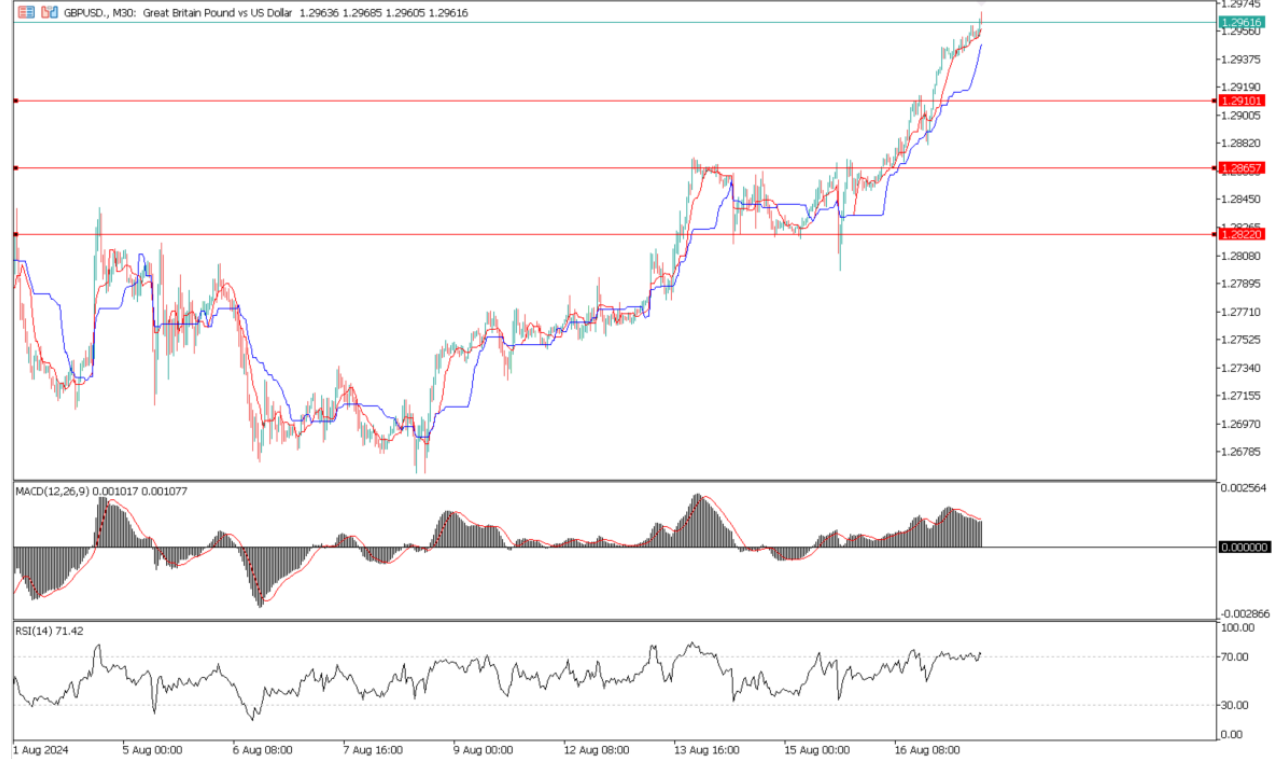
%60

%40

Dirençler 1.29745 – 1.29855 – 1.30024

Destekler 1.29101 – 1.28657 – 1.28220

TEKNİK GRAFİK



USDJPY

Japon Yeni (JPY), ABD Doları (USD) karşısında ikinci gününde de değer kazanıyor ve bu durum, Japonya Merkez Bankası (BoJ) etrafındaki şahin havadan kaynaklanıyor. Japonya'nın ikinci çeyrek GSYİH'sındaki büyümeyi gösteren son veriler, BoJ'nin yakın zamanda faiz artışı yapma potansiyelini destekliyor. Japonya'nın Makine Siparişleri, sermaye harcamalarının önemli bir göstergesi olarak, Haziran ayında aylık bazda %2.1 arttı ve %1.1'lik artış beklentilerini aştı. Piyasalar, BoJ'nin para politikası yönü hakkında daha fazla bilgi edinmek için bu hafta açıklanacak Japonya enflasyon verilerini bekliyor.

%40

%60

Dirençler 146.331 – 147.416 – 148.829

Destekler 144.638 – 143.651 – 142.796

TEKNİK GRAFİK



XAUUSD

Altın fiyatı (XAU/USD), Cuma günü 2.500 dolarlık psikolojik seviyenin üzerine çıkarak yeni bir rekor seviyeye yükseldikten sonra yeni haftanın ilk gününde bu ivmeyi sürdürüyor ve bazı satışlarla karşılaşılıyor. Yatırımcılar, Federal Reserve'in (Fed) politika yoluna dair daha fazla ipucu için beklemeyi tercih ediyor ve bu da güvenli liman olan değerli metalin talebini zayıflatıyor. Bu nedenle, piyasanın odak noktası, Çarşamba günü açıklanacak FOMC toplantı tutanaklarına ve Jerome Powell'in Jackson Hole Sempozyumu'ndaki konuşmasına kalmaya devam edecek.

Bu arada, ABD merkez bankasının Eylül ayında faiz indirimine başlayacağı beklentileri, ABD Doları'nı (USD) bu ayın başlarında dokunulan Ocak ayından bu yana en düşük seviyesine yaklaştırıyor.

%65

%35

Dirençler 2507 – 2515 - 2530

Destekler 2492 – 2474 - 2463

TEKNİK GRAFİK



WTI

West Texas Intermediate (WTI) petrol fiyatı, Pazartesi günü Asya seansında varil başına 75,30 dolar civarında seyrediyor. Ham petrol fiyatları, başlıca petrol ithalatçısı Çin'deki zayıf talep endişeleri nedeniyle aşağı yönlü baskı altında. Geçen hafta Çin'den gelen veriler, Sanayi Üretimi'nin Temmuz ayında yıllık %5.1 arttığını, %5.2'lik beklentilerin altında kaldığını ve önceki ay görülen %5.3'lük büyümeden gerilediğini gösterdi. Bu, sanayi üretimindeki yavaşlamanın üst üste üçüncü ayına işaret ediyor. Ham petrol fiyatları, Pazar günü Hamas'ın bir ateşkes anlaşmasını reddetmesinin ardından Orta Doğu'daki artan jeopolitik gerilimler nedeniyle yükselebilir. Hamas, Perşembe ve Cuma günleri Doha'da görüşülen bir rehine-takas ateşkes anlaşmasının şartlarını reddettiğini belirtti. Grup, yerel haber ajansı Times of Israel'e göre, Başbakan Benjamin Netanyahu'yu müzakerelere veni engeller eklemekle suçluyor.

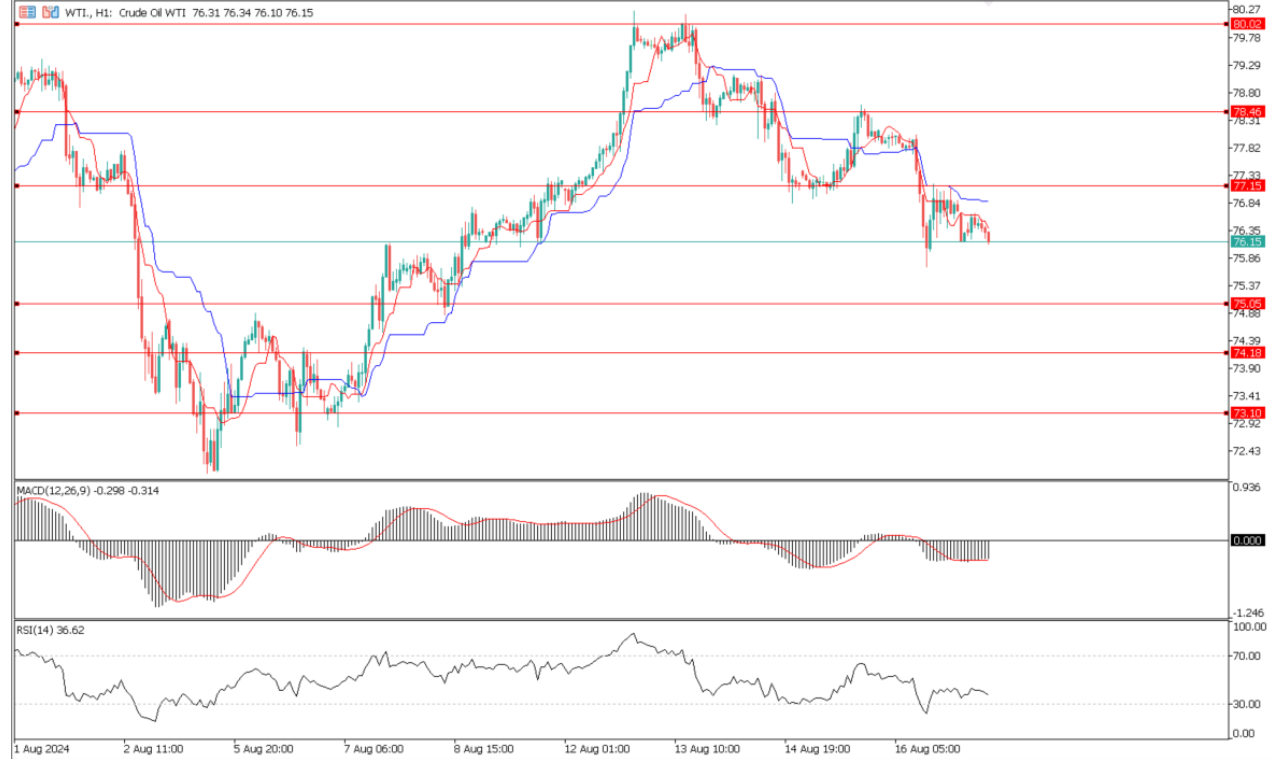
%65

%35

Dirençler 77.15 – 78.46 – 80.02

Destekler 75.05 – 74.18 – 73.10

TEKNİK GRAFİK



NATGAS

Doğal gaz fiyatları, hava koşullarına bağlı belirsizlikler ve kâr realizasyonu nedeniyle dalgalanıyor. ABD doğal gaz piyasası, nadir bir Ağustos depolama çekilişinin arz-talep dengesini sıkılaştırmasıyla kazanç potansiyeline odaklanıyor. Hava tahminleri, talep artışı olasılığını gösteriyor ve bu durum, yatırımcıları bu ayki potansiyel bir boğa piyasası kırılması için tetikte tutuyor. Jeopolitik gerilimler ve azalan yatırımlar, doğal gaz piyasası görünümünü karmaşık hale getiriyor. Ana destek ve direnç seviyeleri, doğal gaz vadeli işlemlerindeki bir sonraki büyük hareketi belirleyebilir - bir kırılma bekleniyor. ABD doğal gaz piyasası, geçen hafta hava tahminlerindeki değişiklikler ve piyasa duyarlılığındaki dalgalanmalar nedeniyle dalgalandı.

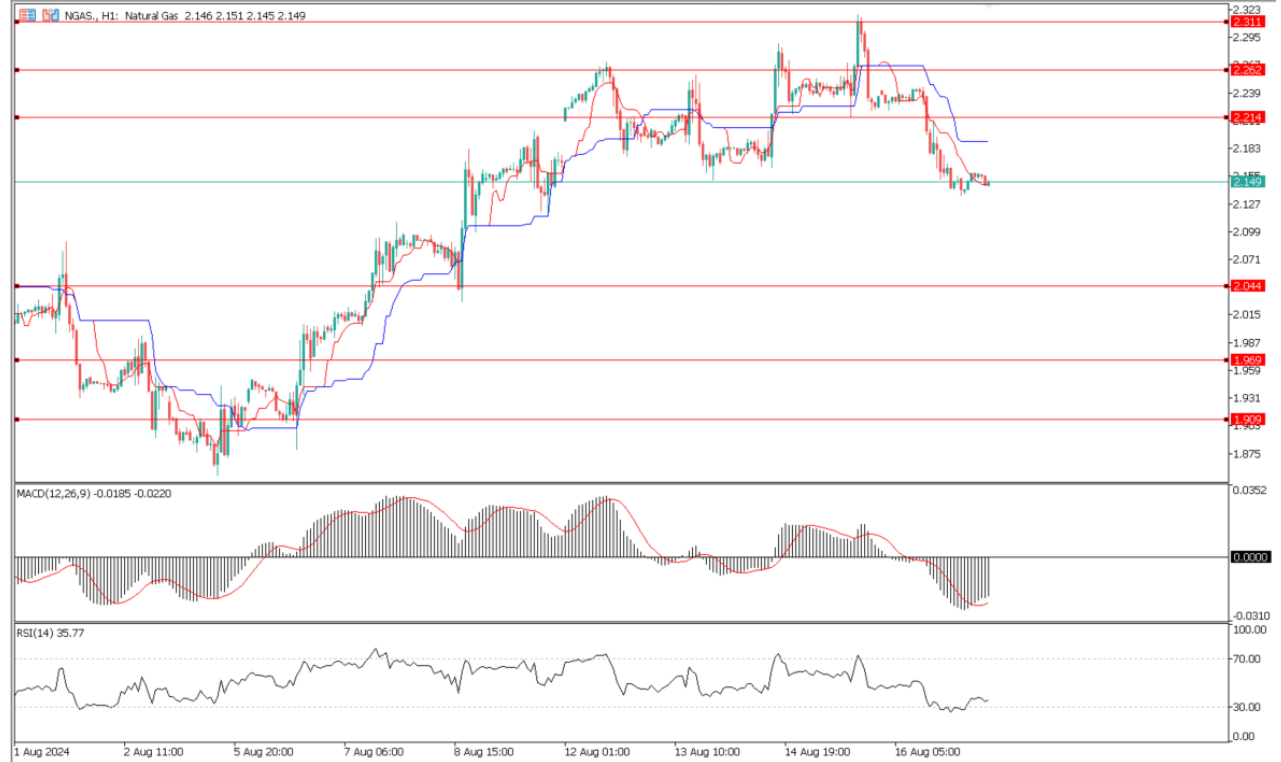
%70

%30

Dirençler 2.214 – 2.262 – 2.311

Destekler 2.044 – 1.969 – 1.909

TEKNİK GRAFİK



DAX40

DAX, Cuma günü %0.77 artışla 18.322'de kapanarak dokuz seanstır süren yükselişini sürdürdü ve Bayer'in %10.35'lik artışı liderliğinde yükseldi. DAX trendleri, yaklaşan ABD Öncü Endeks verileri ve Jackson Hole Sempozyumu'na bağlı olarak şekillenecek, yatırımcılar faiz indirimlerine odaklanıyor. Merkez bankası yorumları da dikkate alınmalı, FOMC oy hakkına sahip üye Christopher Waller'ın konuşması takvimde yer alıyor. Cuma günü, 16 Ağustos'ta DAX, Perşembe günü %1.66'lık bir rallinin ardından %0.77'lik bir artış gösterdi ve 18.322'de kapandı. DAX'ın dokuz seanslık yükseliş serisini sürdürmesi önemli bir gelişme.

%55

%45

Dirençler 18518 – 18625 – 19048

Destekler 18064 – 17822 - 17558

TEKNİK GRAFİK



NQ100

Perşembe günü erken saatlerde perakende devi Walmart'ın (WMT) kazançları, aylık hükümet perakende satış verileri ve işsizlik başvuruları güncellemesi odak noktasındaydı. Walmart hissesi, hem kazanç hem de gelir beklentilerini aşan ve şirketin tam yıl görünümünü yükselttiği büyük ölçüde olumlu bir raporun ardından %6'dan fazla yükseldi. Odak noktasında ayrıca haftalık işsizlik başvuruları güncellemesi de yer aldı. Geçen hafta, bu başvurular beklentilerin üzerinde bir düşüşle düşerek, bu hafta büyük ölçüde devam eden bir piyasa rallisini tetikledi. Bu hafta da bu başvurular, tahminlerin altında 227.000'e düşerek, ekonomistlerin işgücü piyasasının yakın gelecekte Fed için "hareketin olacağı yer" olacağını savundukları kilit bir gelişme olarak değerlendirildi.

%60

%40

Dirençler 19836 – 20132 - 20453

Destekler 19086 – 18608 - 18269

TEKNİK GRAFİK



BTCUSD

Bitcoin (BTC), yazı yazıldığı sırada 18 Ağustos'ta 60.000 dolar civarında önemli psikolojik desteğin etrafında geziniyor. IntoTheBlock verilerine göre, Bitcoin Borsa Yatırım Fonları (ETF'ler) geçen hafta yaklaşık 13 milyon dolar net giriş kaydetti. ETF'lere yapılan girişler, kurumsal yatırımcılar arasında sürdürülen talebi gösteriyor ve bu durum, Bitcoin'de kazançları katalize edebilir. Geçen hafta yaşanan önemli gelişmeler arasında, BTC ücretlerinin art arda üçüncü hafta yıllık olarak en düşük seviyesine ulaştığı ve kripto piyasalarının piyasa çöküşü sonrasında istikrara kavuşmaya devam ettiği yer alıyor. IntoTheBlock verilerine göre, kripto borsalarına net girişler 418 milyon dolar oldu ve bu da ABD hükümetinin Coinbase Prime'a transferini içeriyor. ABD hükümetinin bu transferi satış niyetiyle değil, resmi bir ortaklık yoluyla Coinbase Prime'a transfer etmek amacıyla gerçekleştirdi.

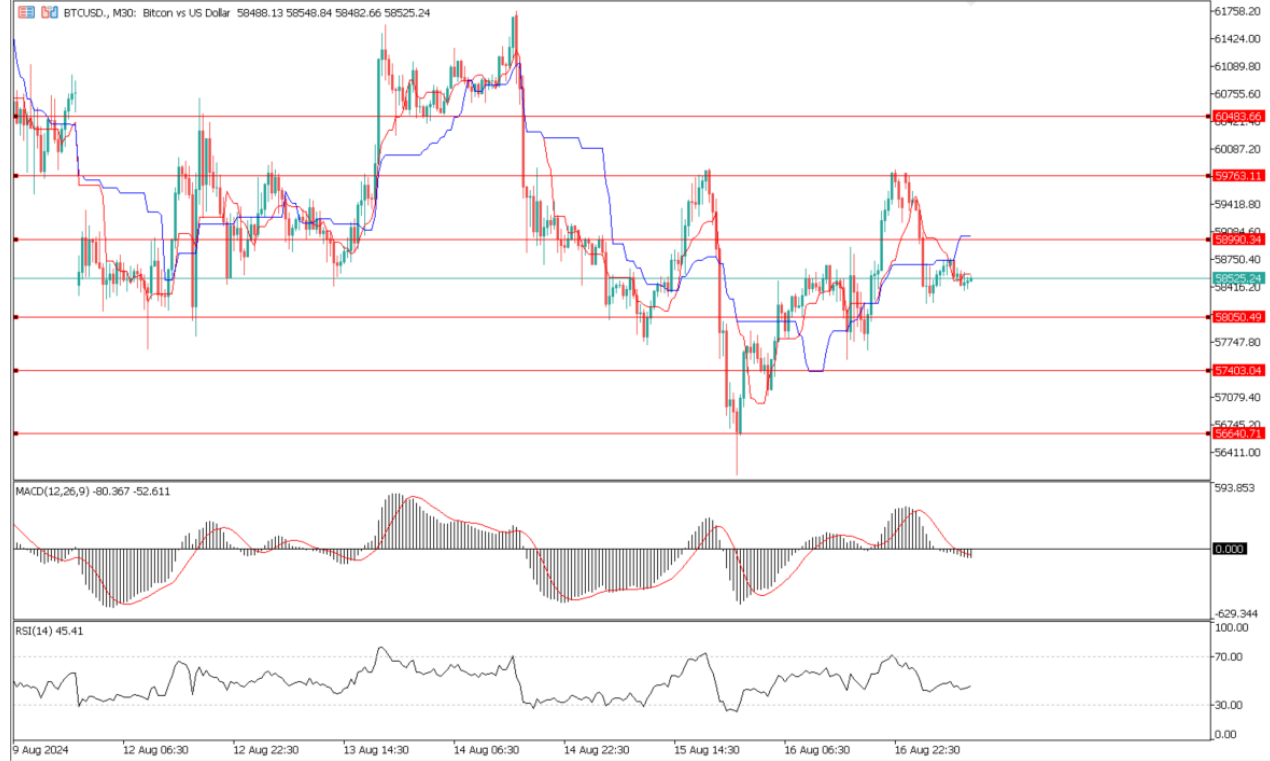
%65

%35

Dirençler 58990 – 59763 - 60483

Destekler 58050 – 57403 - 56640

TEKNİK GRAFİK



RİSK - UYARI ve YASAL SORUMLULUK BEYANI

Marj üzerinden işlem gören tüm finansal ürünler, sermayeniz için yüksek derecede risk taşır. Bunlar bazı yatırımcılara uygun olmayabilir ve fazla miktarlarda fon kaybedebilirsiniz. Lütfen ilgili riskleri tam olarak anladığınızdan emin olun ve gerekirse bağımsız tavsiye alın. Daha fazla bilgi için RİSK UYARISI çatısı altında uzman kişilerden destek alın. First Global LTD. IFCSA (International Financial Commission Supervisory Authority) Yasaları uyarınca kurulmuş kayıtlı bir şirkettir. Tüm müşterileri doğrudan IFCSA (International Financial Commission Supervisory Authority) Komisyonuna bağlıdır.

First Global LTD. tarafından yayınlanan herhangi bir bilgi, değerlendirme, analiz, tahmin, görüş ve diğer bilgiler (topluca "Bilgi"). First Global LTD. web sitelerinde, üçüncü taraf web sitelerinde, pazarlama materyallerinde, haber bültenlerinde, bireysel e-postalarda ve mektuplarda, bireysel görüşmelerde veya yazılı veya sözlü herhangi bir biçimde sağlanan, bir direktör, memur, çalışan veya temsilci iletişimi (toplu olarak "Yayınlar") yalnızca bilgi amaçlı ve/veya pazarlama amaçlıdır. Özel olarak belirtilmedikçe, hiç bir First Global LTD. yayını herhangi bir para birimi, ürün veya finansal araç satın almak veya satmak, herhangi bir yatırım yapmak veya belirli bir ticaret stratejisine katılmak için teklif olarak yorumlanmamalıdır. Aksi herhangi bir şey dikkate alınmaksızın (özellikle belirtilmese bile), First Global LTD.'nin hiçbir yayını, bu tür bir teklifin yasa dışı olacağı bir yetki alanında teklif olarak yorumlanmamalıdır. Bu tür algılanan teklifler First Global LTD. tarafından üstlenilmeyecektir.

Kaldıraçlı alım satım işlemlerine ilişkin olarak First Global LTD. personeline yapılacak teknik ve temel analizin kişiden kişiye farklılık arz edebileceği, bu analizlerde yapılan öngörülerin gerçekleşmeme riskinin bulunduğu dikkate alınmalıdır.