



**1ST GLOBAL FX**

# GÜNLÜK BÜLTEN

 +90 548 850 48 86

 +90 212 966 17 06

PİYASA NOTLARI

PARİTELER

EMTİALAR

ENDEKSLER

KRİPTO

EURUSD

GBPUSD

USDJPY

XAUUSD

WTI

NATGAS

DAX40

NQ100

BTCUSD

### PİYASADA ÖNE ÇIKAN HABER BAŞLIKLARI

- Goldman Sachs, 2025 yılı altın tahminini 2700 dolara yükseltti
- Barclays, faiz indirimlerinin fiyatlanması ve fed öncesi veriler nedeniyle doların ralli yapacağını açıkladı
- Microsoft, 60 milyar dolarlık hisse geri alım programını açıkladı
- Intel, Amazon Web Services için özel yapay zeka çipi üretecek
- Tahvil piyasalarının bir Fed kararı konusundaki ayrışması 2007'den bu yana en yüksek seviyede
- Petrol, talep endişelerinin devam ettiği bir ortamda, Fed kararı öncesi kazançlarını koruyor
- Merkez bankalarının dijital para birimi hazırlıklarında ivme artıyor

## EURUSD

EUR/USD paritesi, Salı günü Asya işlem saatlerinde ABD Doları'ndaki (USD) mütevazı toparlanma nedeniyle 1,1125 seviyelerinde zayıf bir seyir izliyor. Yatırımcılar, günün ilerleyen saatlerinde açıklanacak ABD Perakende Satış verilerine odaklanıyor. Çarşamba günü ise ABD Merkez Bankası'nın (Fed) faiz kararı piyasanın odak noktasında olacak. İki günlük Fed toplantısı Salı ve Çarşamba günü gerçekleşecek. ABD Merkez Bankası'nın eylül toplantısında 50 baz puanlık faiz indirimi mi yoksa 25 baz puanlık bir indirimi mi tercih edeceği izlenecek. Yatırımcılar, Çarşamba günü Fed'in büyük çaplı bir faiz indirimi yapacağına yönelik beklentilerini artırarak, Cuma günü %50 olasılıktan %67'ye çıkarmış durumda. Fed'in agresif faiz indirimi, ABD Doları'nı destekleyerek EUR/USD paritesine olumlu bir etki yapabilir.

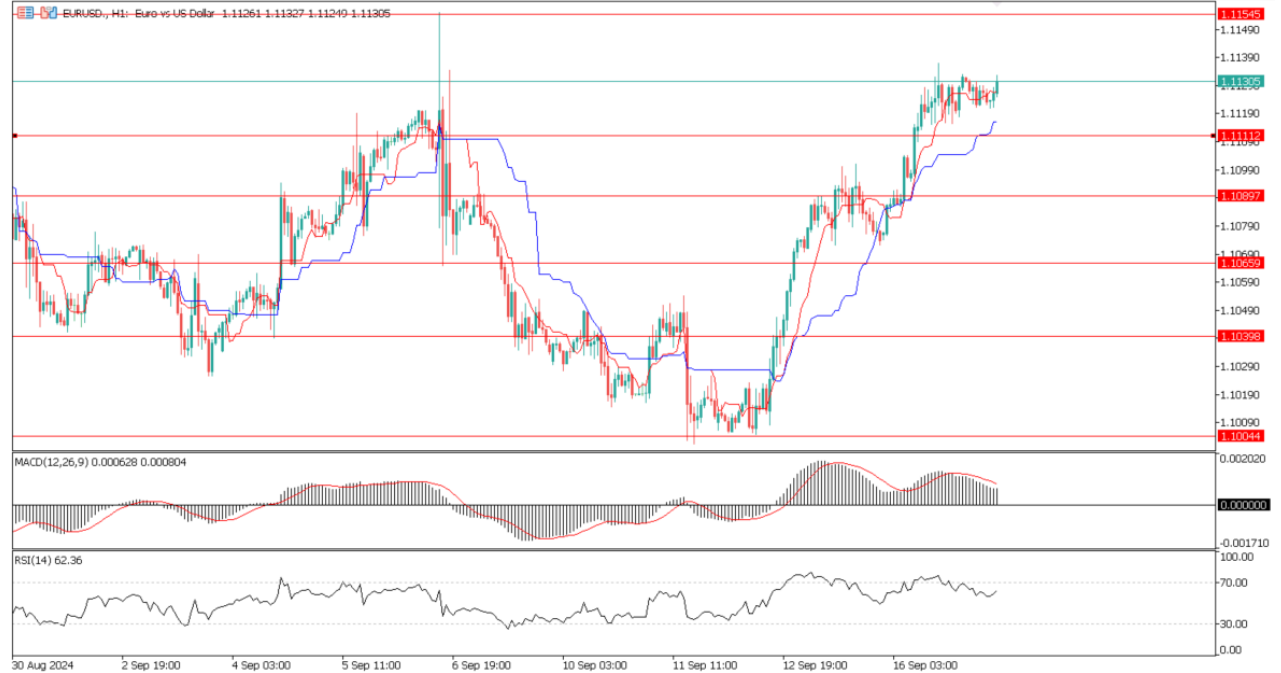
%60

%40

**Dirençler** 1.11545 – 1.11784 – 1.12075

**Destekler** 1.11112 – 1.10897 – 1.10659

## TEKNİK GRAFİK



## GBPUSD

GBP/USD paritesi, Salı günü Asya seansında 1,3200 seviyesinin hemen üzerinde dar bir bantta dalgalanıyor ve önceki gün elde edilen bir haftanın en yüksek seviyesini koruyor. Yatırımcılar, Salı günü başlayan iki günlük FOMC toplantısı ve Perşembe günü yapılacak İngiltere Merkez Bankası (BoE) faiz kararları gibi önemli merkez bankası riskleri öncesinde bekle-gör tutumu sergiliyor. ABD Merkez Bankası'nın (Fed) Çarşamba günü faiz kararını açıklaması beklenirken, piyasa katılımcıları enflasyon baskılarının hafiflediğine dair işaretler nedeniyle 50 baz puanlık faiz indirimi olasılığını %60'ın üzerinde değerlendiriyor. Bu durum, ABD Hazine tahvil getirilerini iki yılın en düşük seviyelerine çekerken, USD'nin yıl içindeki dip seviyelerden toparlanamamasına ve bunun da GBP/USD paritesi üzerinde olumlu bir etki yaratmasına neden oluyor.

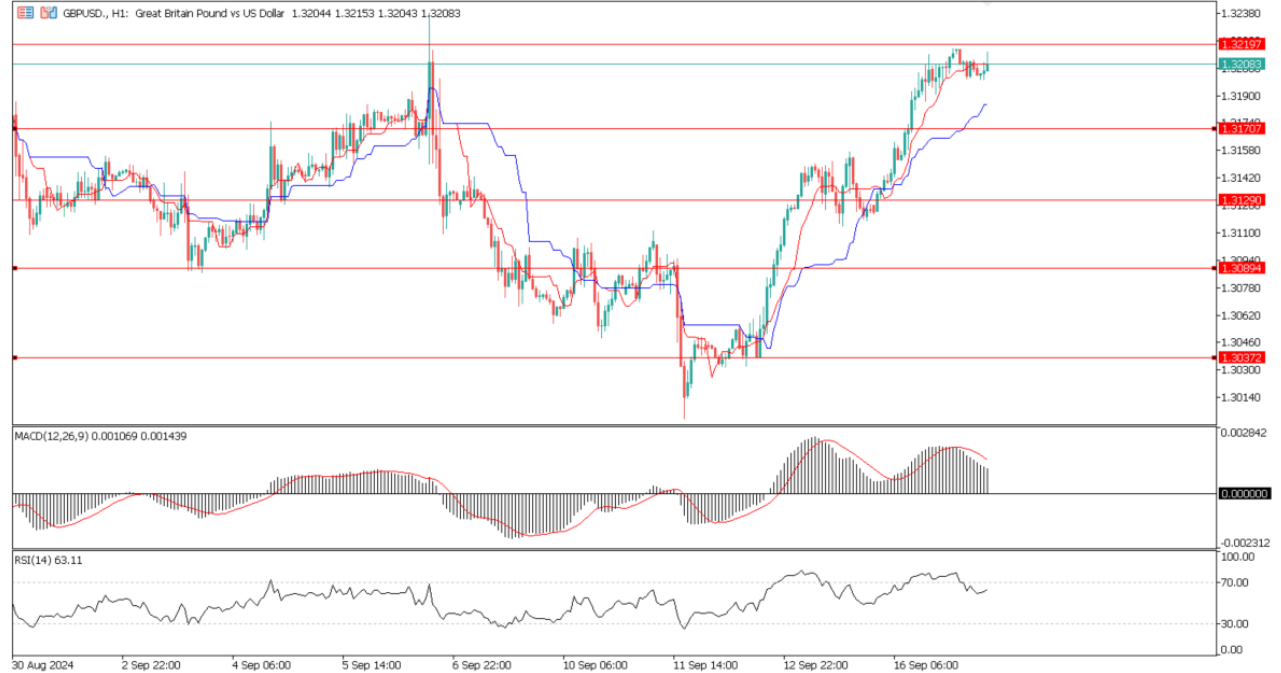
**%55**

**%45**

**Dirençler** 1.32197 – 1.32366 – 1.32531

**Destekler** 1.31707 – 1.31290 – 1.30894

## TEKNİK GRAFİK



## USDJPY

Japon Yeni (JPY), Salı günü ABD Doları (USD) karşısında istikrarlı bir seyir izliyor. Bu durum, Japonya Merkez Bankası'nın (BoJ) faiz oranları görünümü etrafındaki şahin havadan kaynaklanıyor. Yatırımcılar, Cuma günü yapılacak BoJ politika kararını bekliyor ve faizlerin sabit tutulması, ancak ekim ve aralık aylarında faiz artışı olasılığının açık bırakılması bekleniyor. Japonya Maliye Bakanı Shunichi Suzuki, Salı günü yaptığı açıklamada, hızlı döviz kuru dalgalanmalarının istenmeyen bir durum olduğunu belirtti. Suzuki, döviz hareketlerinin Japon ekonomisi ve halkın yaşamı üzerindeki etkilerinin yakından izleneceğini vurguladı ve hükümetin daha güçlü bir Japon Yeni'nin etkilerini değerlendireceğini söyledi.

%60

%40

**Dirençler** 141.413 – 142.614 – 143.532

**Destekler** 139.863 – 139.726 – 139.560

## TEKNİK GRAFİK



## XAUUSD

Altın fiyatı (XAU/USD), önceki gün ulaştığı rekor seviyeden sonra Salı günü bir miktar kâr realizasyonu nedeniyle geriliyor, ancak aşağı yönlü hareket sınırlı kalıyor. ABD Doları (USD), Pazartesi günü temmuz 2023'ten bu yana en düşük seviyesinden toparlanarak, iki günlük Federal Açık Piyasa Komitesi (FOMC) toplantısı öncesinde yeniden pozisyon alınmasına yol açıyor. Bu durum altın üzerinde baskı oluştururken, Fed'in faiz indirimi beklentileri altının yukarı yönlü hareketine destek olmaya devam edebilir. Bu arada, hafta sonu açıklanan zayıf Çin makro verileri, dünyanın ikinci büyük ekonomisinde yavaşlama endişelerini artırıyor.

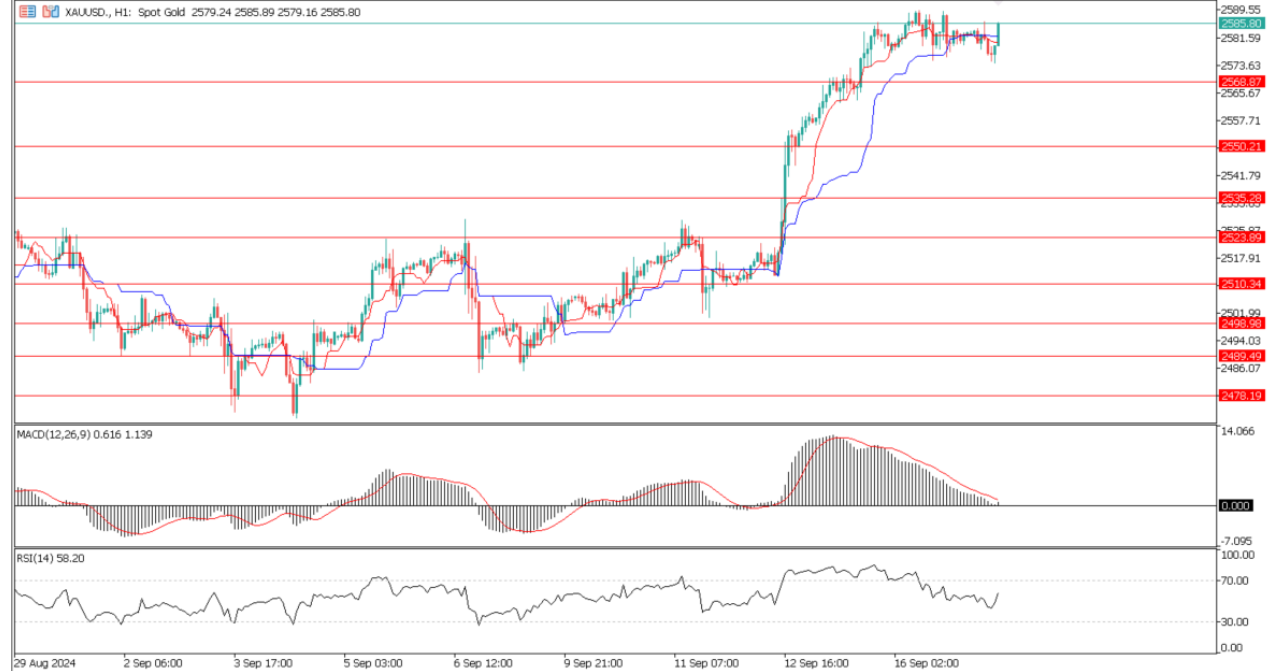
**%60**

**%40**

**Dirençler** 2590 – 2600 - 2610

**Destekler** 2568 – 2550 - 2535

## TEKNİK GRAFİK



## WTI

West Texas Intermediate (WTI), ABD ham petrol göstergesi olarak Salı günü 70,35 dolar seviyesinde işlem görüyor. WTI fiyatı, Kasırga Francine'nin ABD Meksika Körfezi'ndeki üretimi kesintiye uğratmasıyla ivme kazanıyor.

ABD Güvenlik ve Çevre Uygulama Bürosu (BSEE), Pazartesi günü, Kasırga Francine'in Körfez'deki ham petrol üretiminin yaklaşık %12'sini ve doğal gaz üretiminin %16'sını aksattığını bildirdi. Bu durum, WTI fiyatını iki haftanın en yüksek seviyesine çıkarıyor. Ayrıca, Federal Açık Piyasa Komitesi'nin (FOMC) Çarşamba günü faiz kararını açıklayacağı belirtildi. CME FedWatch'a göre, yatırımcılar ABD Merkez Bankası'nın 50 baz puanlık bir faiz indirimi yapacağı beklentisiyle pozisyonlarını artırıyor. Daha düşük faiz oranları borçlanma maliyetlerini düşürecek, bu da petrol talebini artırma eğiliminde olacaktır.

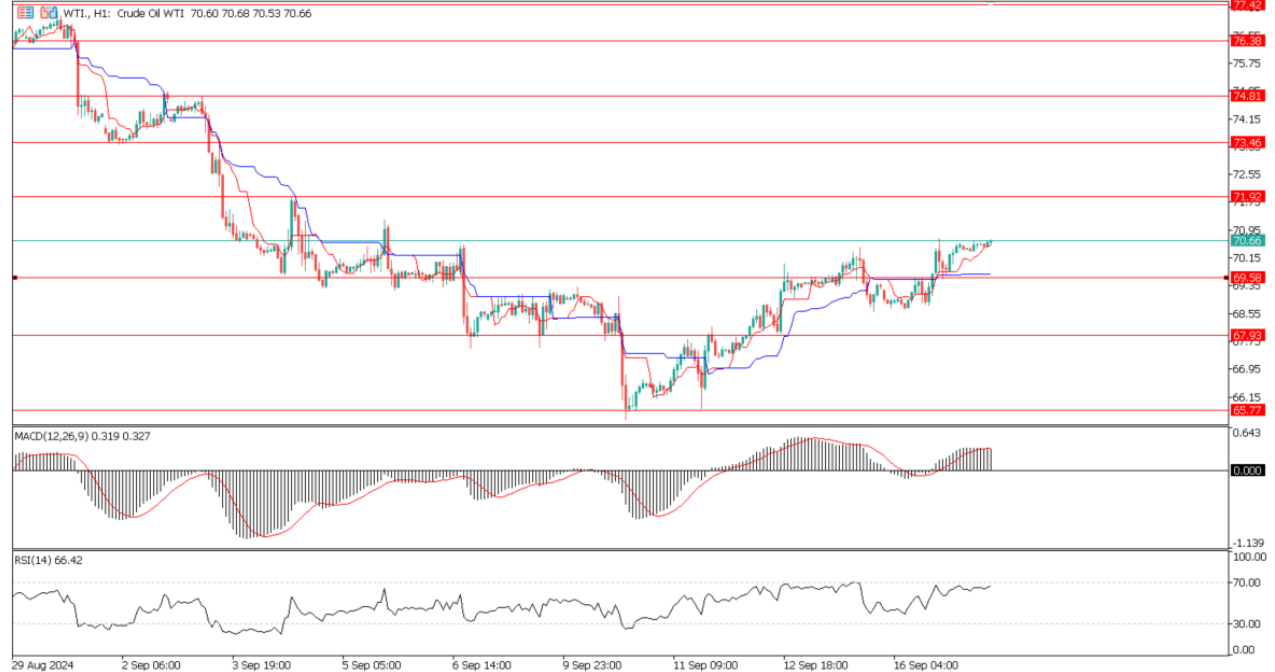
**%65**

**%35**

**Dirençler** 71.92 – 73.46 – 74.81

**Destekler** 59.58 – 67.93 – 65.77

## TEKNİK GRAFİK



## NATGAS

Doğalgaz vadeli işlemleri, traderlar Kasırga Francine'nin etkisini ve olumsuz hava tahminlerini değerlendirirken, 50 günlük hareketli ortalama yakınında seyrediyor. Doğalgaz için destek seviyesi 2,252\$'da, direnç ise 2,482\$ seviyesinde bulunuyor. Direncin aşılması, potansiyel olarak yükseliş trendinin tersine döneceğine işaret edebilir. Kasırga Francine, Körfez'deki üretimi aksatarak arzı dar tutarken, yüksek stok seviyelerine ve zayıf talep tahminlerine rağmen arzın kısıtlı kalması yükseliş beklentilerini sürdürüyor. Ancak daha ılıman hava tahminleri doğalgaz talebini azaltarak arz kısıtlamalarının getirdiği olumlu havayı dengeleyebilir.

**%60**

**%40**

**Dirençler** 2.810 – 3.000 – 3.105

**Destekler** 2.454 – 2.309 – 2.234

## TEKNİK GRAFİK





### DAX40

Pazartesi günü, Euro Bölgesi'nin ticaret fazlası Haziran'daki 21,7 milyar Euro'dan Temmuz ayında 21,2 milyar Euro'ya hafifçe daraldı. Ancak Temmuz 2023 trendlerine bakıldığında, ihracatın yıllık bazda %10,2 arttığı, ithalatın ise %4,0 arttığı görüldü. Temmuz ayında ticaret fazlası hafifçe gerilese de, Temmuz 2023'e kıyasla fazlanın önemli ölçüde daha yüksek olması, talep ortamında bir iyileşmeye işaret ediyor. DAX, otomotiv hisselerinin zayıflaması ve Avrupa Merkez Bankası'nın (ECB) karmaşık sinyalleri nedeniyle %0,35 değer kaybederek kazançlarını tersine çevirdi. ECB faiz indirimlerinde bölünmüş durumda: Philip Lane kademeli gevşemeden yana, Peter Kazimir ise erken harekete geçilmemesi gerektiği konusunda uyarıda bulunuyor.

**%55**

**%45**

**Dirençler** 18840 – 18977 - 19127

**Destekler** 18527 – 18334 - 18210

### TEKNİK GRAFİK



### NQ100

Nasdaq, Pazartesi günü teknoloji hisselerinin düşmesiyle geriledi. Yatırımcılar, bu hafta ABD Merkez Bankası'ndan (Fed) gelecek olası büyük çaplı bir faiz indirimi olasılığını değerlendirdi. Apple, TF International Securities analistinin, iPhone 16 modellerine olan talebin beklentilerin altında kaldığını söylemesinin ardından %2,78 düşerek hem S&P endeksi hem de Nasdaq Composite için en büyük negatif etkiyi yarattı. Talep endişeleri, yılın en iyi performans gösteren S&P 500 hissesi Nvidia'yı %1,95 düşürdü; Broadcom %2,19 ve Micron Tech %4,43 değer kaybederek Philadelphia SE Yarı İletken endeksini %1,41 aşağı çekti. SlateStone Wealth baş stratejisti Ken Polcari, "İnsanlar hızlı bir şekilde para toplamak istiyorsa, bunu nasıl yaparlar? Hemen satabilecekleri isimleri satarlar. Apple'ı, Nvidia'yı, Amazon'u, Microsoft'u hızla satabilir ve büyük miktarda nakit elde edebilirler." dedi.

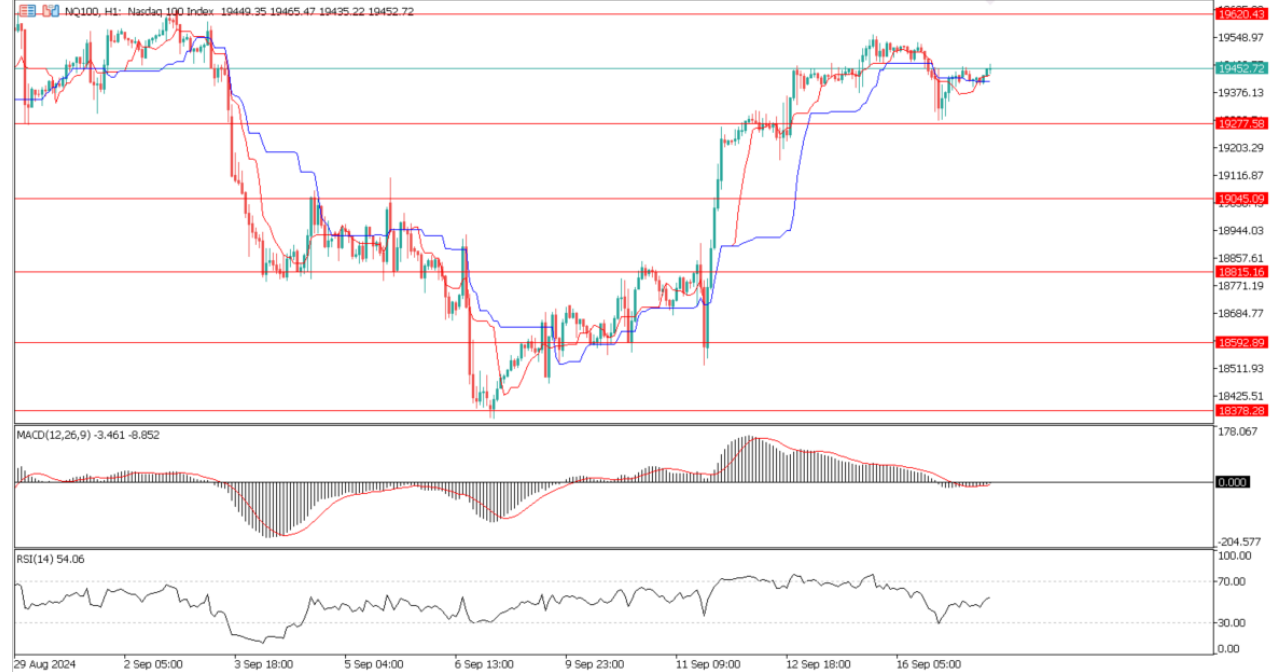
**%65**

**%35**

**Dirençler** 19620 – 19740 - 19900

**Destekler** 19277 – 19045 - 18815

### TEKNİK GRAFİK



## BTCUSD

Bitcoin ve daha geniş kripto para piyasasındaki genel yatırımcı duyarlılığı hakkında bilgi veren "Korku ve Açgözlülük Endeksi" (Fear & Greed Index), kripto paranın fiyatını etkileyebilecek bir göstergedir. Kripto para haftaya 58.000\$'a doğru bir düşüşle başlamış durumda ve bu da yatırımcı duyarlılığının yeniden korku bölgesine dönmesine yol açtı. Ancak, endeks yeniden korku bölgesine girmiş olsa da, önceki toparlanmadan önce olduğu gibi 31 değerine ulaşmadı. Bu durum, varlık için olumsuz bir işaret olabilir.

%65

%35

**Dirençler** 59656 – 60804 - 61540

**Destekler** 57460 – 55750 - 54364

## TEKNİK GRAFİK



## RİSK - UYARI ve YASAL SORUMLULUK BEYANI

Marj üzerinden işlem gören tüm finansal ürünler, sermayeniz için yüksek derecede risk taşır. Bunlar bazı yatırımcılara uygun olmayabilir ve fazla miktarlarda fon kaybedebilirsiniz. Lütfen ilgili riskleri tam olarak anladığınızdan emin olun ve gerekirse bağımsız tavsiye alın. Daha fazla bilgi için RİSK UYARISI çatısı altında uzman kişilerden destek alın. First Global LTD. IFCSA (International Financial Commission Supervisory Authority) Yasaları uyarınca kurulmuş kayıtlı bir şirkettir. Tüm müşterileri doğrudan IFCSA (International Financial Commission Supervisory Authority) Komisyonuna bağlıdır.

First Global LTD. tarafından yayınlanan herhangi bir bilgi, değerlendirme, analiz, tahmin, görüş ve diğer bilgiler (topluca "Bilgi"). First Global LTD. web sitelerinde, üçüncü taraf web sitelerinde, pazarlama materyallerinde, haber bültenlerinde, bireysel e-postalarda ve mektuplarda, bireysel görüşmelerde veya yazılı veya sözlü herhangi bir biçimde sağlanan, bir direktör, memur, çalışan veya temsilci iletişimi (toplu olarak "Yayınlar") yalnızca bilgi amaçlı ve/veya pazarlama amaçlıdır. Özel olarak belirtilmedikçe, hiç bir First Global LTD. yayını herhangi bir para birimi, ürün veya finansal araç satın almak veya satmak, herhangi bir yatırım yapmak veya belirli bir ticaret stratejisine katılmak için teklif olarak yorumlanmamalıdır. Aksi herhangi bir şey dikkate alınmaksızın (özellikle belirtilmese bile), First Global LTD.'nin hiçbir yayını, bu tür bir teklifin yasa dışı olacağı bir yetki alanında teklif olarak yorumlanmamalıdır. Bu tür algılanan teklifler First Global LTD. tarafından üstlenilmeyecektir.

Kaldıraçlı alım satım işlemlerine ilişkin olarak First Global LTD. personeline yapılacak teknik ve temel analizin kişiden kişiye farklılık arz edebileceği, bu analizlerde yapılan öngörülerin gerçekleşmeme riskinin bulunduğu dikkate alınmalıdır.