



1ST GLOBAL FX

GÜNLÜK BÜLTEN

WhatsApp +90 548 850 48 86

Phone +90 212 966 17 06

PİYASA NOTLARI

PARİTELER

EMTİALAR

ENDEKSLER

KRİPTO

EURUSD

GBPUSD

USDJPY

XAUUSD

WTI

NATGAS

DAX40

NQ100

BTCUSD

PİYASADA ÖNE ÇIKAN HABER BAŞLIKLARI

- Gundlach: Fed'in ilk indirim hamlesi 50 baz puan olacak
- Altun kritik Fed kararı öncesi yükselişte, rekor seviyeye yakın
- Meta, sınıflandırılmış reklam uygulamaları nedeniyle AB'de antitröst cezasıyla karşı karşıya
- Microsoft, Blackrock, Global Infrastructure Partners ve MGX, yapay zeka ortaklığı başlattı
- İngilterede enflasyon istikrarlı seyrediyor, yıllık bazda 2,2% arttı
- Petrol, iki günlük kazancın ardından Fed öncesi geriledi
- ABD, Rusya'nın yasağına ilişkin endişeler nedeniyle Çin'den uranyum ithalatını araştırıyor

EURUSD

EUR/USD çifti, Çarşamba günü Asya işlem saatlerinde 1,1125 civarında güçlü bir seyir izliyor. ABD Merkez Bankası'nın (Fed) derin faiz indirimi beklentisinin artması, bu pariteye destek sağlıyor. Çarşamba günü Euro Bölgesi Tüketici Fiyatları Endeksi (HICP) verileri ve Fed'in para politikası toplantısı, piyasanın odak noktası olacak.

Piyasalar, Fed'in faiz oranlarını 25 veya 50 baz puan (bps) indirip indirmeyeceği konusunda bölünmüş durumda. LSEG'ye göre, Çarşamba günü Fed'in Eylül ayı toplantısında 50 bps'lik bir faiz indirimi olasılığı, geçen Cuma %45 iken, bugün %60'a yükseldi. Convera'nın Viyana'daki küresel makro stratejisti Boris Kovacevic, "Eğer 50 baz puan indirirlerse, Fed'in yatırımcıların bilmediği bazı bilgilere sahip olma olasılığı var ve resesyon riskleri şu anda tahmin edilenden daha olası" diye belirtti.

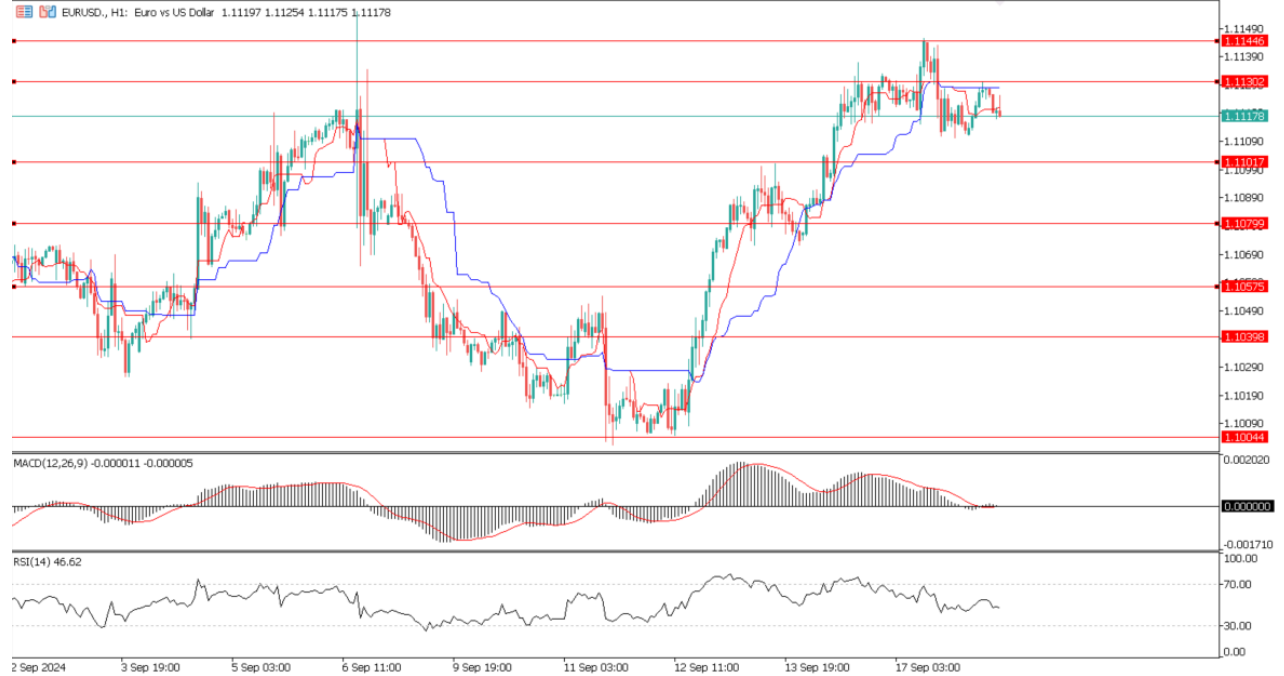
%60

%40

Dirençler 1.11302 – 1.11446 – 1.11681

Destekler 1.11017 – 1.10790 – 1.10398

TEKNİK GRAFİK



GBPUSD

GBP/USD çifti, Çarşamba günü Asya işlem saatlerinde 1,3160 seviyesine doğru hafifçe yükseldi. Yatırımcılar, Birleşik Krallık'tan ağustos ayına ilişkin Tüketici Fiyat Endeksi (CPI) rakamlarının açıklanmasını bekliyor. Tüccarlar, Kuzey Amerika seansında açıklanacak Fed faiz kararı öncesi gelişmelere odaklanacak.

Birleşik Krallık'ta CPI'nin yıllık bazda ağustos ayında %2,2 oranında artması bekleniyor, bu da temmuz rakamı ile tutarlı. Ayrıca, çekirdek yıllık enflasyonun da %3,3'ten %3,5'e yükselmesi bekleniyor. Aylık enflasyon ise temmuzdaki %0,2'lik düşüşün ardından %0,3 artış göstermesi bekleniyor.

%55

%45

Dirençler 1.32058 – 1.32279 – 1.32466

Destekler 1.31516 – 1.31190 – 1.30778

TEKNİK GRAFİK



USDJPY

Japon Yeni (JPY), ABD Merkez Bankası'nın (Fed) Çarşamba günü büyük bir faiz indirimi yapacağı beklentileri nedeniyle ABD Doları karşısındaki kayıplarını geri alıyor. Yatırımcılar, Japonya Merkez Bankası'nın (BoJ) Cuma günü açıklayacağı politika kararına odaklanmış durumda. BoJ'un faiz oranlarını sabit tutması bekleniyor, ancak ekim ve aralık aylarında potansiyel faiz artışlarına açık kapı bırakılabilir.

Japonya'nın Ağustos ayı Dış Ticaret Dengesi, 695,3 milyar yen açık vererek önceki aya kıyasla daha geniş bir açık kaydetti, ancak piyasa beklentisi olan 1,380 milyar yen açığın altında kaldı. İhracatlar yıllık bazda %5,6 artarak art arda dokuzuncu ayda da büyüme kaydetti ancak beklenen %10 artışın gerisinde kaldı. İthalatlar ise %2,3 artarak, beş aydaki en yavaş büyümeyi kaydetti ve beklenen %13,4'lük artışı karşılayamadı.

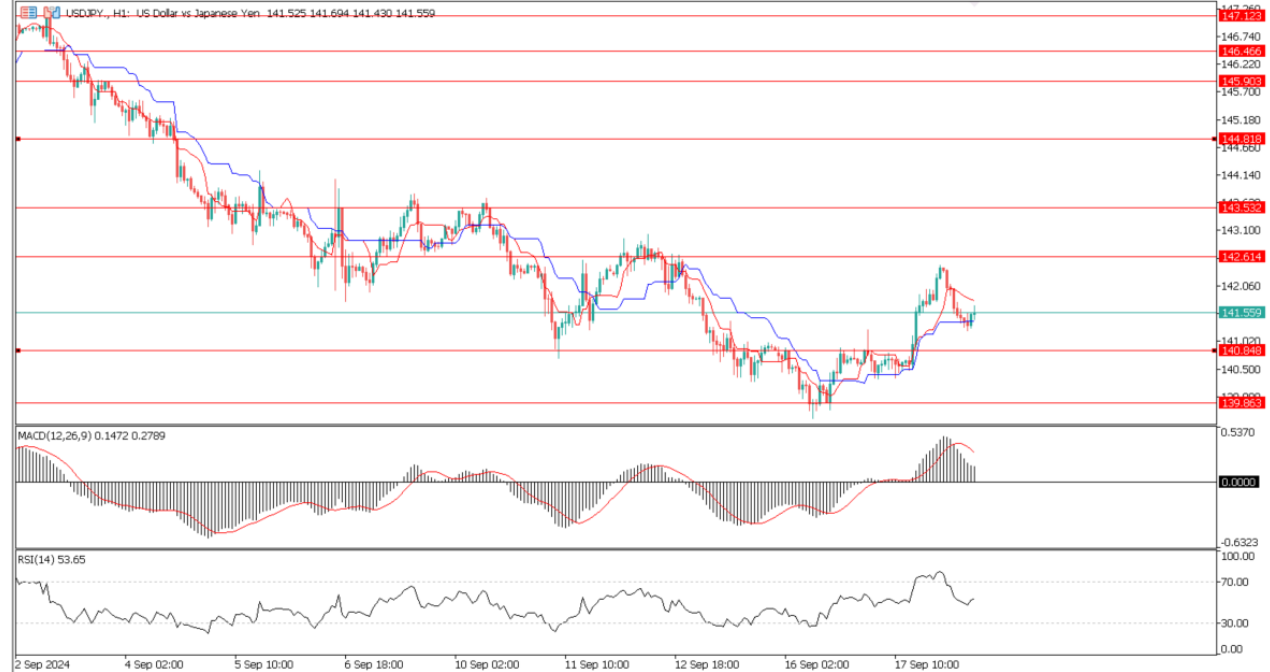
%60

%40

Dirençler 142.614 – 143.532 – 144.818

Destekler 140.848 - 139.863 – 139.726

TEKNİK GRAFİK



XAUUSD

Altın fiyatı (XAU/USD), Çarşamba günü Asya seansındaki hafif yükselişe rağmen, 2.568-2.567\$ bölgesinde yeni bir günlük dip seviyesine geriledi. Ancak anlamlı bir geri çekilme henüz gözlemlenmiyor. Piyasalar, Çarşamba günü Fed'in 50 baz puanlık faiz indirimi yapma ihtimalini daha fazla fiyatlıyor, bu da ABD Doları'nı baskı altında tutarken altın için bir destek unsuru olabilir. Ayrıca, Orta Doğu'daki devam eden jeopolitik riskler ve ABD'deki Kasım seçimleri öncesi siyasi belirsizlikler altın fiyatına destek sağlamaya devam edebilir.

Batı Teksas Petrolü (WTI), Çarşamba günü 70,85\$ seviyelerinde işlem görüyor. WTI fiyatları, Meksika Körfezi'ndeki arz kesintileri ve Federal Rezerv'in (Fed) Çarşamba günü faiz oranlarını düşüreceğine dair umutlarla yükseliyor.

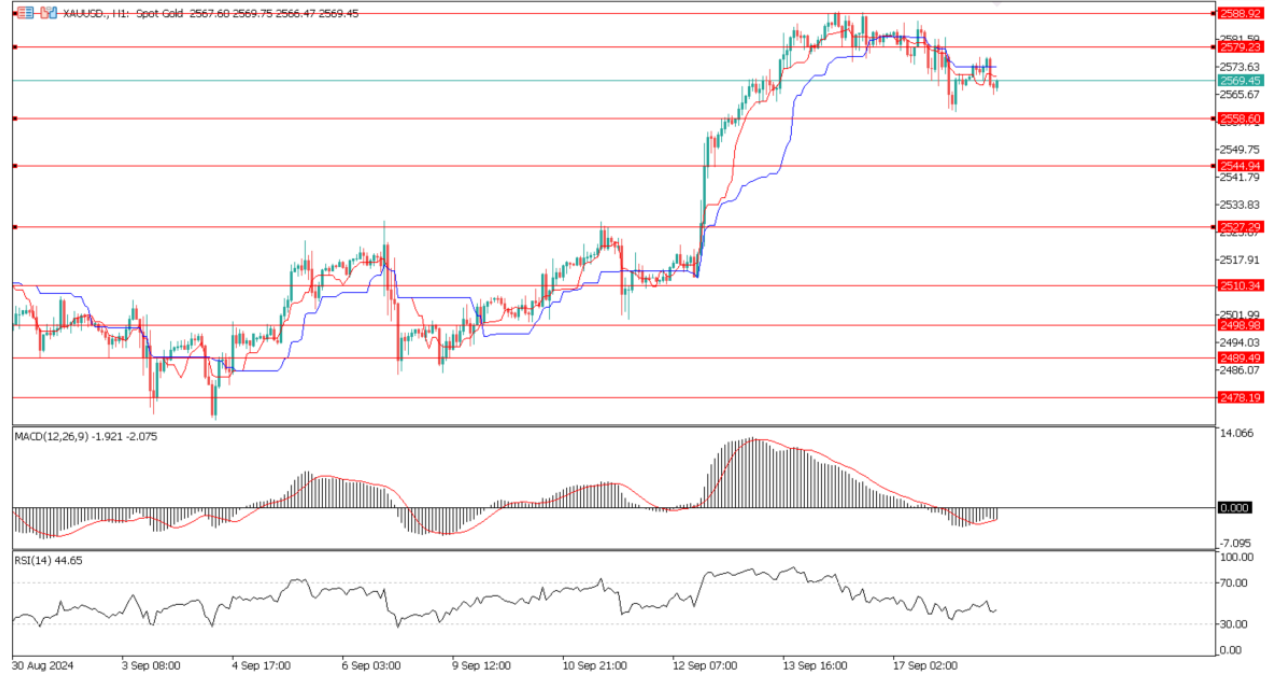
%60

%40

Dirençler 2579 – 2588 - 2600

Destekler 2558 – 2544 - 2527

TEKNİK GRAFİK



WTI

West Texas Intermediate (WTI), ABD ham petrol göstergesi olarak Salı günü 70,35 dolar seviyesinde işlem görüyor. WTI fiyatı, Kasırga Francine'nin ABD Meksika Körfezi'ndeki üretimi kesintiye uğratmasıyla ivme kazanıyor.

ABD Güvenlik ve Çevre Uygulama Bürosu (BSEE), Pazartesi günü, Kasırga Francine'in Körfez'deki ham petrol üretiminin yaklaşık %12'sini ve doğal gaz üretiminin %16'sını aksattığını bildirdi. Bu durum, WTI fiyatını iki haftanın en yüksek seviyesine çıkarıyor. Ayrıca, Federal Açık Piyasa Komitesi'nin (FOMC) Çarşamba günü faiz kararını açıklayacağı belirtildi. CME FedWatch'a göre, yatırımcılar ABD Merkez Bankası'nın 50 baz puanlık bir faiz indirimi yapacağı beklentisiyle pozisyonlarını artırıyor. Daha düşük faiz oranları borçlanma maliyetlerini düşürecek, bu da petrol talebini artırma eğiliminde olacaktır.

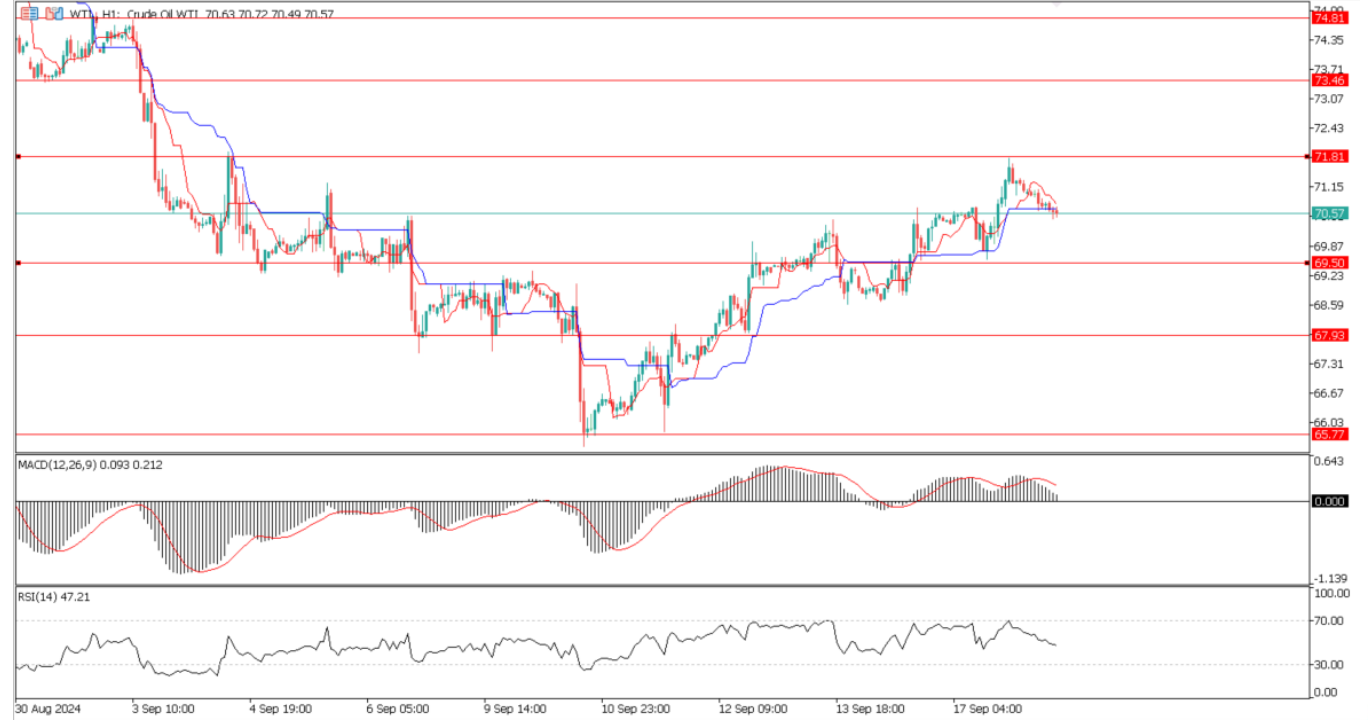
%65

%35

Dirençler 71.92 – 73.46 – 74.81

Destekler 59.58 – 67.93 – 65.77

TEKNİK GRAFİK



NATGAS

ABD doğal gaz vadeli işlemleri Salı günü neredeyse yatay seyreterek 2.407 dolardaki son zirveyi test etti ve 2.482 dolarlık ana zirveye yaklaştı. Bu seviyenin üzerinde bir kırılma, trendi yukarı yönlü değiştirebilir ve bir sonraki ana hedefin 2.757 dolar olması bekleniyor. Bu yükseliş, fiyatların 2.298 dolarlık 50 günlük hareketli ortalamasının üzerinde seyretmesiyle destekleniyor, bu da orta vadeli trendi kontrol ediyor. Sürekli bir rallinin, 2.817 dolarlık 200 günlük hareketli ortalamayı da oyuna dahil edebileceği düşünülüyor. ABD doğal gaz vadeli işlemleri, güçlenen temellerin etkisiyle 2.407 dolarlık direnci test ediyor ve 2.757 dolara potansiyel bir kırılma hedefleniyor. Teknik analiz, fiyatların 2.298 dolarlık 50 günlük hareketli ortalamasının üzerinde olduğunu ve 2.482 dolarlık direncin yakın olduğunu gösteriyor.

%60

%40

Dirençler 2.810 – 3.000 – 3.105

Destekler 2.454 – 2.309 – 2.234

TEKNİK GRAFİK



DAX40

Çarşamba, 18 Eylül'de, Euro Bölgesi'nin nihai enflasyon rakamları yatırımcıların ilgisini çekecek.

Ön rapora göre, yıllık enflasyon oranı temmuz ayında %2,6'dan ağustos ayında %2,2'ye düştü. Aşağı yönlü bir revizyon, yatırımcıların 2024'ün 4. çeyreğinde Avrupa Merkez Bankası'nın (ECB) faiz indirimi beklentilerini artırabilir ve bu da DAX'ta işlem gören hisselerle olan talebi artırabilir. Düşük borçlanma maliyetleri, şirket kazançlarını ve hisse senedi fiyatlarını iyileştirebilir. DAX, Fed faiz indirimi beklentilerinin piyasa duyarlılığını artırmasıyla Siemens ve Infineon hisselerindeki kazançların etkisiyle %0,50 yükseldi. ABD perakende satış verileri resesyon korkularını hafifleterek, ABD ekonomisinin dirençli olacağı umuduyla DAX'ta işlem gören hisseleri destekledi.

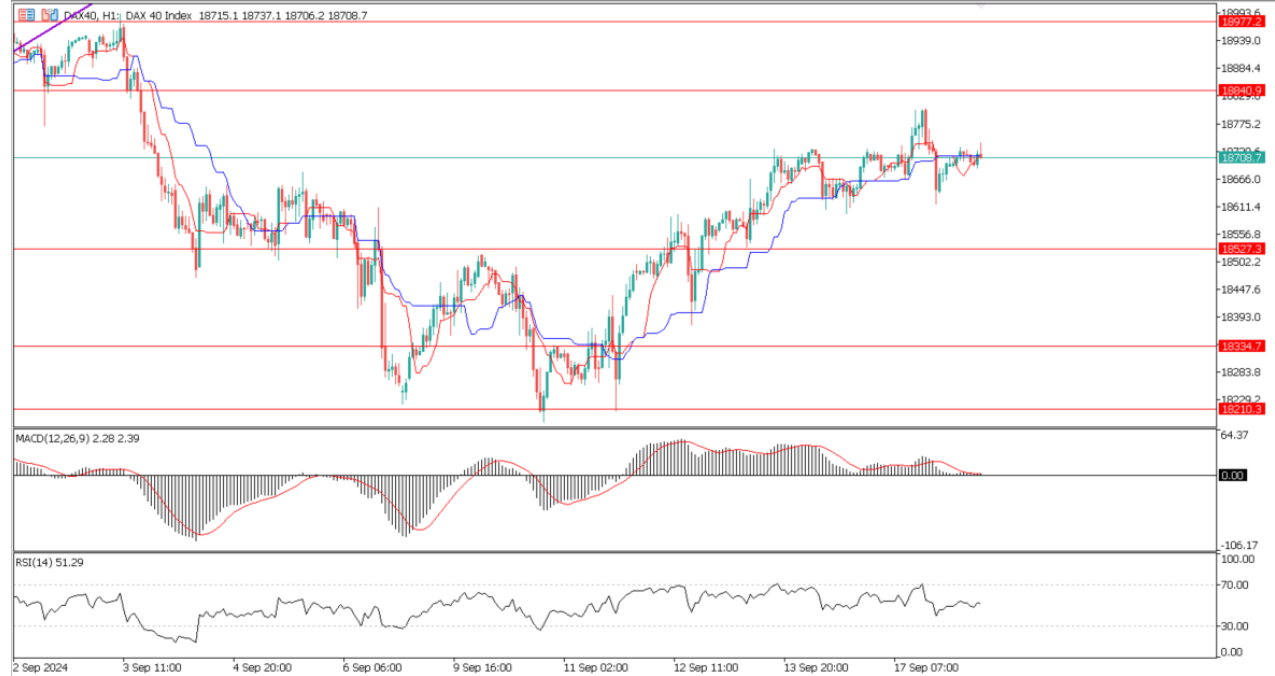
%55

%45

Dirençler 18840 – 18977 - 19127

Destekler 18527 – 18334 - 18210

TEKNİK GRAFİK



NQ100

Eğer Fed büyük bir faiz indirimi gerçekleştirir ve güvercin yönlendirmelerde bulunursa, Wall Street endeksleri kısa vadede ciddi sorunlar yaşayabilir. Bu yıl varlık yöneticileri teknoloji sektöründen uzak durduğu için, Nasdaq kriz dönemlerinde kısa pozisyon açılması tercih edilen endeks olabilir.

Fiyatlar, haftanın zirvelerine yakın dar bir aralıkta konsolide oluyor, 20 ve 50 günlük EMA'lar tarafından destekleniyor ancak 20.000 seviyesini aşmaya cesaret edemiyor. Beklenenden daha az güvercin bir FOMC toplantısı, 20.257 zirvesinin üzerinde bir kırılma için katalizör olabilir.

Ancak, günlük grafikte üçgenin alt sınırlarına doğru 19.000'in altına bir hareket olasılığı da gündemde olabilir.

%65

%35

Dirençler 19620 – 19740 - 19900

Destekler 19277 – 19045 - 18815

TEKNİK GRAFİK



BTCUSD

Kripto para yatırımcıları, Federal Açık Piyasa Komitesi'nin (FOMC) Çarşamba günü 50 baz puanlık önemli bir faiz indirimi kararı alabileceği beklentisiyle yeniden aktif hale geliyor. CME FedWatch Aracı, piyasa katılımcılarının toplantı öncesinde nasıl pozisyon aldıklarına dair bilgi veriyor. FXStreet analisti Akhtar Faruqi, "CME FedWatch Aracı'na göre, piyasalar Eylül toplantısında Federal Rezerv'in 25 baz puanlık bir faiz indirimi yapma olasılığını %38.0 olarak fiyatlarlarken, 50 baz puanlık indirim olasılığı bir gün önce %50.0 iken %62.0'ye yükseldi" diye yazdı.

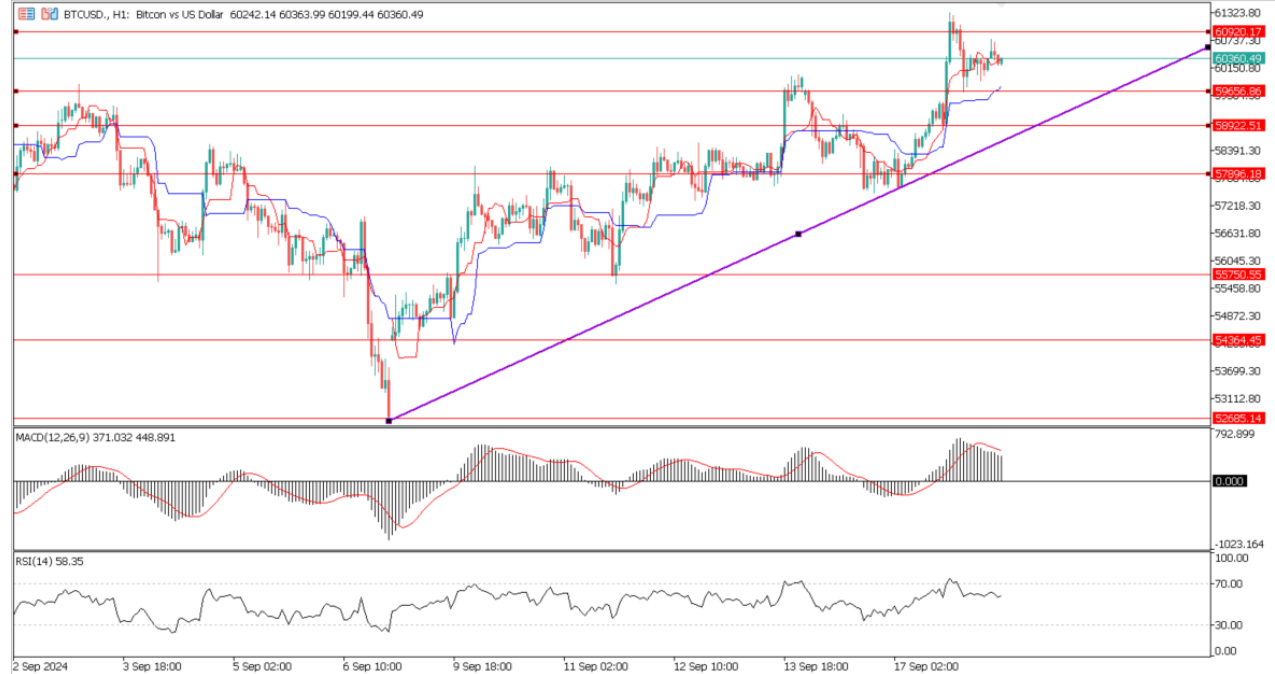
%65

%35

Dirençler 60920 – 61640 - 61972

Destekler 59656 – 58922 - 57896

TEKNİK GRAFİK





RİSK - UYARI ve YASAL SORUMLULUK BEYANI

Marj üzerinden işlem gören tüm finansal ürünler, sermayeniz için yüksek derecede risk taşır. Bunlar bazı yatırımcılara uygun olmayabilir ve fazla miktarlarda fon kaybedebilirsiniz. Lütfen ilgili riskleri tam olarak anladığınızdan emin olun ve gerekirse bağımsız tavsiye alın. Daha fazla bilgi için RİSK UYARISI çatısı altında uzman kişilerden destek alın. First Global LTD. IFCSA (International Financial Commission Supervisory Authority) Yasaları uyarınca kurulmuş kayıtlı bir şirkettir. Tüm müşterileri doğrudan IFCSA (International Financial Commission Supervisory Authority) Komisyonuna bağlıdır.

First Global LTD. tarafından yayınlanan herhangi bir bilgi, değerlendirme, analiz, tahmin, görüş ve diğer bilgiler (topluca "Bilgi"). First Global LTD. web sitelerinde, üçüncü taraf web sitelerinde, pazarlama materyallerinde, haber bültenlerinde, bireysel e-postalarda ve mektuplarda, bireysel görüşmelerde veya yazılı veya sözlü herhangi bir biçimde sağlanan, bir direktör, memur, çalışan veya temsilci iletişimi (toplu olarak "Yayınlar") yalnızca bilgi amaçlı ve/veya pazarlama amaçlıdır. Özel olarak belirtilmedikçe, hiç bir First Global LTD. yayını herhangi bir para birimi, ürün veya finansal araç satın almak veya satmak, herhangi bir yatırım yapmak veya belirli bir ticaret stratejisine katılmak için teklif olarak yorumlanmamalıdır. Aksi herhangi bir şey dikkate alınmaksızın (özellikle belirtilmese bile), First Global LTD.'nin hiçbir yayını, bu tür bir teklifin yasa dışı olacağı bir yetki alanında teklif olarak yorumlanmamalıdır. Bu tür algılanan teklifler First Global LTD. tarafından üstlenilmeyecektir.

Kaldıraçlı alım satım işlemlerine ilişkin olarak First Global LTD. personeline yapılacak teknik ve temel analizin kişiden kişiye farklılık arz edebileceği, bu analizlerde yapılan öngörülerin gerçekleşmeme riskinin bulunduğu dikkate alınmalıdır.